

**Lampiran 1. Hasil Uji Validitas Variabel Climate Literacy Kuesioner PNS Bappeda Kota Semarang**

No	Korelasi antara	Nilai Korelasi (r)	Nilai tabel N=20, $\alpha = 5\%$	Keterangan	Kesimpulan
Bag. A					
1	Item no.1 dengan total	0.208	0.444	r negatif, r hit < r tabel	Tidak Valid
2	Item no.2 dengan total	0.328		r negatif, r hit < r tabel	Tidak Valid
3	Item no.3 dengan total	0.695		r positif, r hit > r tabel	Valid
4	Item no.4 dengan total	0.531		r positif, r hit > r tabel	Valid
5	Item no.5 dengan total	0.764		r positif, r hit > r tabel	Valid
6	Item no.6 dengan total	0.764		r positif, r hit > r tabel	Valid
7	Item no.7 dengan total	0.383		r negatif, r hit < r tabel	Tidak Valid
8	Item no.8 dengan total	0.681		r positif, r hit > r tabel	Valid
9	Item no.9 dengan total	0.065		r negatif, r hit < r tabel	Tidak Valid
10	Item no.10 dengan total	0.306		r negatif, r hit < r tabel	Tidak Valid
Bag. B					
1	Item no.1 dengan total	0.661	0.444	r positif, r hit > r tabel	Valid
2	Item no.2 dengan total	-0.165		r negatif, r hit < r tabel	Tidak Valid
3	Item no.3 dengan total	0.685		r positif, r hit > r tabel	Valid
4	Item no.4 dengan total	0.803		r positif, r hit > r tabel	Valid
5	Item no.5 dengan total	0.779		r positif, r hit > r tabel	Valid
6	Item no.6 dengan total	0.294		r negatif, r hit < r tabel	Tidak Valid
7	Item no.7 dengan total	0.592		r positif, r hit > r tabel	Valid
8	Item no.8 dengan total	0.623		r positif, r hit > r tabel	Valid
9	Item no.9 dengan total	0.682		r positif, r hit > r tabel	Valid
10	Item no.10 dengan total	0.677		r positif, r hit > r tabel	Valid
11	Item no. 11 dengan total	0.75		r positif, r hit > r tabel	Valid
12	Item no. 12 dengan total	0.822		r positif, r hit > r tabel	Valid

**Lampiran 2. Hasil Uji Validitas Variabel Sikap Masyarakat Kuesioner PNS  
Bappeda Kota Semarang**

Bag. C				
1	Item no.1 dengan total	-0.009	r negatif, r hit < r tabel	Tidak Valid
2	Item no.2 dengan total	-0.028	r negatif, r hit < r tabel	Tidak Valid
3	Item no.3 dengan total	0.509	r positif, r hit > r tabel	Valid
4	Item no.4 dengan total	-0.0043	r negatif, r hit < r tabel	Tidak Valid
5	Item no.5 dengan total	0.241	r negatif, r hit < r tabel	Tidak Valid
6	Item no.6 dengan total	0.692	r positif, r hit > r tabel	Valid
7	Item no.7 dengan total	0.77	r positif, r hit > r tabel	Valid
8	Item no.8 dengan total	0.74	r positif, r hit > r tabel	Valid
9	Item no.9 dengan total	0.599	r positif, r hit > r tabel	Valid
10	Item no.10 dengan total	0.655	r positif, r hit > r tabel	Valid
11	Item no. 11 dengan total	0.727	r positif, r hit > r tabel	Valid
12	Item no. 12 dengan total	0.143	r negatif, r hit < r tabel	Tidak Valid
13	Item no. 13 dengan total	0.743	r positif, r hit > r tabel	Valid
14	Item no. 14 dengan total	0.811	r positif, r hit > r tabel	Valid
15	Item no. 15 dengan total	0.79	r positif, r hit > r tabel	Valid
16	Item no. 16 dengan total	0.732	r positif, r hit > r tabel	Valid
17	Item no. 17 dengan total	0.766	r positif, r hit > r tabel	Valid
18	Item no. 18 dengan total	0.653	r positif, r hit > r tabel	Valid
19	Item no. 19 dengan total	0.579	r positif, r hit > r tabel	Valid
20	Item no. 20 dengan total	0.713	r positif, r hit > r tabel	Valid
21	Item no. 21 dengan total	0.591	r positif, r hit > r tabel	Valid
22	Item no. 22 dengan total	0.621	r positif, r hit > r tabel	Valid
23	Item no. 23 dengan total	0.718	r positif, r hit > r tabel	Valid
24	Item no. 24 dengan total	0.603	r positif, r hit > r tabel	Valid
25	Item no. 25 dengan total	0.635	r positif, r hit > r tabel	Valid
		<b>0.444</b>		



**Lampiran 3. Hasil Uji Validitas Variabel Sumber Informasi Kuesioner  
PNS Bappeda Kota Semarang**

Bag. D					
1	Item no.1 dengan total	-0.04		r negatif, r hit < r tabel	Tidak Valid
2	Item no.2 dengan total	0.693		r positif, r hit > r tabel	Valid
3	Item no.3 dengan total	0.723		r positif, r hit > r tabel	Valid
4	Item no.4 dengan total	0.338		r negatif, r hit < r tabel	Tidak Valid
5	Item no.5 dengan total	0.338		r negatif, r hit < r tabel	Tidak Valid
6	Item no.6 dengan total	0.343		r negatif, r hit < r tabel	Tidak Valid
7	Item no.7 dengan total	0.807		r positif, r hit > r tabel	Valid
8	Item no.8 dengan total	0.01		r negatif, r hit < r tabel	Tidak Valid
9	Item no.9 dengan total	0.322		r negatif, r hit < r tabel	Tidak Valid
10	Item no.10 dengan total	0.833		r positif, r hit > r tabel	Valid
11	Item no. 11 dengan total	0.833		r positif, r hit > r tabel	Valid
12	Item no. 12 dengan total	0.594		r positif, r hit > r tabel	Valid
			<b>0.44</b>		



**Lamp. 4. Hasil Uji Reliabilitas kuesioner Bappeda Semarang**

A. Climate Literacy dan Pengetahuan Masyarakat terhadap fenomena pemanasan		
Responden	Minggu I	Minggu II
R1	48	48
R2	49	48
R3	56	60
R4	59	59
R5	52	54
R6	60	61
R7	55	53
R8	54	59
R9	56	55
R10	53	50
R11	57	65
R12	57	57
R13	52	54
R14	53	53
R15	49	47
R16	48	48
R17	49	48
R18	56	60
R19	59	59
R20	52	54
Total	1074	1092
Korelasi	0.873873646	

B. Sikap Masyarakat terhadap fenomena pemanasan global		
Responden	Minggu I	Minggu II
R1	35	37
R2	35	37
R3	66	63
R4	37	43
R5	20	46
R6	38	34
R7	32	41
R8	38	50
R9	47	44
R10	38	43
R11	34	35
R12	27	32
R13	43	50
R14	22	24
R15	32	38
R16	35	37
R17	35	37
R18	66	63
R19	37	43
R20	20	46
Total	737	843
Korelasi	0.736412243	

C. Sumber Informasi		
Responden	Minggu I	Minggu II
R1	22	23
R2	22	6
R3	24	24
R4	27	22
R5	24	18
R6	27	27
R7	22	22
R8	24	22
R9	24	24
R10	23	23
R11	22	21
R12	23	16
R13	22	24
R14	24	23
R15	14	22
R16	22	23
R17	22	6
R18	24	24
R19	27	22
R20	24	18
Total	463	410
Korelasi	0.194998423	

**Lampiran 5. Tabel Jumlah PNS Kota Pontianak berdasarkan Unit kerja, Golongan, dan Persentasenya.**

No	Instansi	Gol I	Gol II	Gol III	Gol IV	Frekuensi	Persentase
1	Sekretariat Daerah	1	73	113	16	203	2.78 %
2	Sekretariat DPRD	-	21	23	8	52	0.71 %
3	Sekretariat Dewan pengurus Korpri	-	2	5	1	8	0.1 %
4	Inspektorat	-	8	25	6	39	0.53 %
5	Badan Kepegawaian Daerah	-	23	27	5	55	0.75 %
6	Badan Lingkungan Hidup	-	10	16	4	30	0.41 %
7	Pelaksana Harian Badan Narkotika	-	5	7	1	13	0.17 %
8	Badan Pelayanan Perizinan Terpadu	-	10	18	6	34	0.46 %
9	Badan Pemberdayaan Perempuan dan Keluarga Berencana	-	3	49	12	64	0.87 %
10	Badan Perencanaan Pembangunan Daerah	-	10	30	6	46	0.63 %
11	Badan Penanggulangan Bencana	1	5	11	4	21	0.28 %
12	Dinas Pendidikan	8	400	1318	2832	4558	62.4 %
13	Dinas Kesehatan	4	277	513	16	810	11.09 %
14	Dinas Kebersihan dan Pertamanan	6	30	27	3	66	0.90 %
15	Dinas Kebudayaan dan Pariwisata	1	15	20	3	39	0.53 %
16	Dinas Kependudukan dan Catatan Sipil	2	20	43	4	69	0.94 %
17	Dinas Pekerjaan Umum	12	80	55	4	151	2.06 %
18	Dinas Pemuda dan Olahraga	-	7	20	3	30	0.41 %
19	Dinas Pendapatan Daerah	1	24	32	4	61	0.83 %
20	Dinas Perhubungan Komunikasi & informatika	3	37	44	4	88	1.20 %
21	Dinas Perindustrian dan Perdagangan	2	17	40	4	63	0.86 %
22	Dinas Pertanian,Perikanan, dan Kehutanan	2	6	42	3	53	0.72 %
23	Dinas Sosial dan Tenaga Kerja	-	8	29	4	41	0.56 %
24	Dinas Tata ruang dan Perumahan	-	11	34	3	48	0.65 %

25	Kantor Kesatuan Bangsa, Politik, dan Perlindungan Politik	-	4	5	1	10	0.13 %
26	Dinas Ketahanan Pangan dan Penyuluhan	-	3	21	2	26	0.35 %
27	Kantor Pemberdayaan Masyarakat	-	5	11	1	17	0.23 %
28	Kantor Perpustakaan, arsip, & Dokumentasi	-	17	10	3	30	
29	Komisi Pemilihan Umum	1	-	5	1	7	0.41 %
30	Satuan Polisi Pamongpraja	6	98	26	3	133	0.09 %
31	Kecamatan Pontianak Barat	-	14	9	1	24	1.82 %
32	Kecamatan Pontianak Kota	1	8	12	2	23	0.32 %
33	Kecamatan Pontianak Selatan	1	8	14	-	23	0.31 %
34	Kecamatan Pontianak Tenggara	-	5	13	-	18	0.31 %
36	Kecamatan Pontianak Utara	-	12	9	2	23	0.24 %
37	Kelurahan Pal Lima	-	2	9	-	11	0.31 %
38	Kelurahan Sungai Belitung	-	6	8	-	14	0.15 %
39	Kelurahan Sungai Jawi Dalam	-	4	8	-	12	0.19 %
40	Kelurahan Sungai Jawi Luar	1	3	7	-	11	0.16 %
41	Kelurahan Darat Sekip	-	4	5	-	9	0.15 %
42	Kelurahan Mariana	-	5	6	-	11	0.12 %
43	Kelurahan Sungai Bangkong	-	4	7	-	11	0.15 %
44	Kelurahan Sungai Jawi	-	6	5	-	11	0.15 %
45	Kelurahan Tengah	-	3	7	-	10	0.13 %
46	Kelurahan Akcaya	-	2	6	-	8	0.10 %
47	Kelurahan Benua Melayu Darat	-	7	9	-	16	0.10 %
48	Kelurahan Benua Melayu Laut	-	3	6	-	9	0.21 %
49	Kelurahan Kota Baru	-	2	7	-	9	0.12 %
50	Kelurahan Parit Tokaya	-	4	6	-	10	0.12 %
51	Kelurahan Bangka Belitung Darat	-	3	9	-	12	0.13 %
52	Kelurahan Bangka Belitung Laut	-	1	7	-	8	0.16 %
53	Kelurahan Bansir Darat	-	3	7	-	10	0.10 %
							0.13 %

54	Kelurahan Bansir Laut	-	2	8	-	10	0.13 %
55	Kelurahan Banjar Serasan	1	2	5	-	8	0.10 %
56	Kelurahan Dalam Bugis	-	3	5	-	8	0.10 %
57	Kelurahan Parit Mayor	-	4	5	-	9	0.12 %
58	Kelurahan Saigon	-	5	5	-	10	0.13 %
59	Kelurahan Tambelan Sampit	-	4	5	-	9	0.12 %
60	Kelurahan Tanjung Hilir	-	4	5	-	9	0.12 %
61	Kelurahan Tanjung Hulu	1	5	6	-	12	0.16 %
62	Kelurahan Batu Layang	-	5	7	-	12	0.16 %
63	Kelurahan Siantan Hilir	-	5	6	-	11	0.15 %
64	Kelurahan Siantan Hulu	2	1	9	-	12	0.16 %
65	Kelurahan Siantan Tengah	1	3	7	-	11	0.15 %
	<b>Jumlah</b>	<b>58</b>	<b>1391</b>	<b>2,877</b>	<b>2973</b>	<b>7299</b>	<b>100%</b>



## KUESIONER



Kuesioner ini akan digunakan sebagai bahan untuk penyusunan tesis mengenai “Climate Literacy dan Sikap Masyarakat terhadap Fenomena Pemanasan Global” Oleh Dian Rahayu Jati Mahasiswa Pascasarjana Program Studi Magister Lingkungan dan Perkotaan Universitas Katolik Soegijapranata Semarang. Semua informasi yang diterima dari hasil kuesioner ini bersifat rahasia dan dipergunakan hanya untuk kepentingan akademis. Atas kerjasama dan kesediaan anda mengisi kuesioner ini saya mengucapkan terima kasih.

### Identitas Responden

Nama responden :  
Jenis kelamin : ( ) laki-laki ( ) perempuan  
Usia : Tahun  
Eselon :  
Golongan :  
Asal Kantor :  
Alamat Kantor :  
Jabatan :  
Pendidikan :  
Alamat/tempat tinggal :  
No. Telp/Hp :



**Petunjuk pengisian kuesioner untuk pertanyaan kelompok A,B, dan D:**

Beri tanda (X) atau (V) dibawah item yang saudara setuju

- a. Sangat setuju (SS) bila pernyataan tersebut sangat disetujui saudara .
- b. Setuju (S) bila pernyataan tersebut disetujui saudara .
- c. Ragu-ragu (R) bila pernyataan tersebut meragukan saudara .
- d. Tidak setuju (TS) bila pernyataan tersebut tidak disetujui saudara .
- e. Sangat Tidak Setuju (STS) bila pernyataan tersebut sangat tidak disetujui saudara .

**A. Climate literacy dan pengaruh aktivitas masyarakat terhadap lingkungan**

No	Pernyataan	SS	S	R	TS	STS
1.	Kehidupan dibumi dibentuk dan dipengaruhi oleh iklim.					
2.	Iklim bumi telah berubah dari waktu ke waktu.					
3.	Perubahan iklim di bumi dipengaruhi oleh aktivitas manusia.					
4.	Perubahan iklim berpengaruh terhadap munculnya berbagai macam penyakit.					
5.	Perubahan iklim mempengaruhi ketersediaan pangan di berbagai negara.					
6.	Manusia harus hidup selaras dengan alam untuk bertahan hidup.					
7.	Manusia dapat melakukan segalanya dengan teknologi, termasuk kepada lingkungan.					
8.	Tindakan mencegah dan mengatasi gejala pemanasan global adalah tanggung jawab setiap orang.					
9.	Penghematan energi dan bahan bakar penting untuk mengatasi gejala pemanasan global.					
10.	Car Free Day adalah salah satu upaya untuk mengurangi dampak pemanasan global.					
11.	Program penghijauan kota dapat mengatasi gejala pemanasan global.					
12.	Tidak membakar sampah dapat mengatasi gejala pemanasan global.					
13.	Tindakan menghemat pemakaian kertas dapat mengatasi gejala pemanasan global.					
14.	Pengurangan pemakaian plastik dapat mengatasi gejala pemanasan global.					

15	Upaya untuk memperluas wawasan tentang penyebab dan dampak pemanasan global dapat mengatasi gejala pemanasan global.							
----	--	--	--	--	--	--	--	--

**Petunjuk pengisian kuesioner untuk pertanyaan kelompok B :**


**Beri tanda (X) atau (V) dibawah item yang saudara pilih :**

- a. **Selalu (SL)** bila tindakan tersebut selalu saudara lakukan .
- b. **Sering (SR)** bila tindakan tersebut sering saudara lakukan.
- c. **Kadang-kadang (K)** bila tindakan tersebut kadang-kadang saudara lakukan.
- d. **Jarang (J)** bila tindakan tersebut jarang saudara lakukan.
- e. **Tidak pernah (TP)** bila tindakan tersebut tidak pernah saudara lakukan.

**B. Sikap dan Tindakan yang dilakukan**

No	Tindakan yang dilakukan	SL	SR	K	J	TP
1.	Menggunakan transportasi umum/massal untuk bepergian					
2.	Berjalan kaki/bersepeda apabila dekat					
3.	Mengurangi pemakaian kendaraan					
4.	Memeriksa kondisi mesin kendaraan scr rutin untuk mengurangi terjadinya emisi gas buang					
5.	Mengikuti uji emisi untuk kendaraan roda 2/roda 4.					
6.	Mengurangi pemakaian kertas dengan menggunakan surat elektronik					
7.	Membawa tas kantong dari rumah untuk belanja					
8.	Mengurangi penggunaan produk plastik					
9.	Memisahkan sampah organik dan anorganik					
10.	Mendaur ulang sampah non organik/plastik					
11.	Membuat kompos dari sampah organik					

12.	Mengurangi pemakaian produk makanan dalam kemasan.						
13.	Mematikan kran air setiap selesai digunakan						
14.	Menanam tanaman/pohon						
15.	Menghitung nilai karbon yang dikeluarkan dalam setiap aktivitas yang dilakukan.						
16.	Mengajak orang sekitar untuk peduli pemanasan global.						
17.	Memperkaya wawasan tentang pemanasan global.						
18.	Memasukkan info tentang bahaya pemanasan global dalam tugas yang berkaitan dengan masyarakat.						
19.	Mempertimbangkan dan memastikan bahaya pemanasan global pada program-program yang dibuat di kantor anda untuk kepentingan masyarakat.						
20.	Membuat ide program khusus dikantor anda yang berkaitan dengan upaya mengatasi gejala pemanasan global						





UNIVERSITAS KATOLIK  
SOEGIJAPRANATA

Program Pascasarjana  
Magister Lingkungan dan Perkotaan  
Jalan Pawiyatan Luhur IV/1 Bendan Duwur Semarang 50234  
Telepon 024-8441555 (hunting) Faksimile 024-8445265, 8415429  
e-mail: unika@unika.ac.id http://www.unika.ac.id

Nomor : 00080/I.3.3/PMLP/VI/2012

Hal : Izin Penelitian

Semarang, 05 Juni 2012

Kepada Yth,  
Walikota Pontianak  
Di tempat

Dengan hormat,

Saya yang bertandatangan di bawah ini:

Nama : Donny Danardono, SH.Mag.Hum

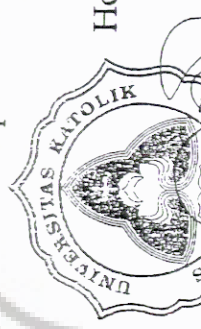
NIP : 058.1.1990.070

Jabatan : Ketua PMLP (Program Magister Lingkungan dan Perkotaan) Unika  
Soegijapranata.

menerangkan, bahwa Dian Rahayu Jati (NIM: 10.91.0001) adalah benar-benar mahasiswa PMLP Unika Soegijapranata yang tengah menyusun tesis S2 tentang "*Climate Literacy dan Sikap Masyarakat Terhadap Fenomena Pemanasan Global Studi Kasus : PNS di Kota Pontianak*".


Untuk itu kami mohon Walikota Pontianak mengizinkannya mengadakan penelitian di kantor-kantor pemerintahan yang berada di wilayah Walikota Pontianak.

Demikian permohonan kami. Kami ucapkan terimakasih atas perkenan Walikota Pontianak.



Hormat Saya  
KaPMLP

Donny Danardono, SH.Mag.HUM  
PROGRAM PASCA SARJANA  
MAGISTER LINGKUNGAN DAN PERKOTAAN



**PEMERINTAH KOTA PONTIANAK**  
**KANTOR KESATUAN BANGSA DAN SOSIAL POLITIK**  
**KOTA PONTIANAK**

Jalan. Rahadi Oesman No. 3 Telp. (0561) 732806 fax 0561-732806 Pontianak 78111

**REKOMENDASI PENELITIAN**  
**NOMOR : 070.2 / 69 / Kesbangpol.2 / VI / 2012**

Memperhatikan :

1. Peraturan Menteri Dalam Negeri Republik Indonesia Nomor 64 Tahun 2011 tentang Pedoman Penerbitan Rekomendasi Penelitian.
2. Surat dari Ketua Program Magister Lingkungan dan Perkotaan UNIKA SOEGIJAPRANATA, Nomor : 00080/I.3.3/PMLP/VI/2012, tanggal 05 Juni 2012, Perthal : Izin Penelitian.

Setelah diadakan penelitian kelengkapan dan persyaratan administrasi yang ditetapkan, Kepala Kantor Kesatuan Bangsa dan Sosial Politik Kota Pontianak dengan ini memberikan rekomendasi kepada :

**NAMA : Dian Rahayu Jati, ST**

**ALAMAT : Jl. Umot Thalip Ji No. 4 RT. 002/RW.025 Kel. Sungaijawi Luar Kec. Pontianak Barat**

untuk melaksanakan penelitian di Kota Pontianak dengan unsur penelitian sebagai berikut :

**Judul : Climate Literacy dan Sikap Masyarakat Terhadap Fenomena Pemanasan**  
**Tempat/ Lokasi : Global Studi Kasus : PNS di Kota Pontianak**  
**Jangka Waktu : Seluruh Kantor, Dinas dan Instansi Pemerintah Kota Pontianak**  
**Bidang : 14 Juni 2012 – 14 Agustus 2012**  
**Status : Lingkungan Hidup dan Pemerintahan**  
**Penanggung Jawab : Mahasiswa PMLP Unika Soegijapranata Semarang, Nim : 10.91.0001**  
**Anggota : Donny Danardono, SH.Mag.Hum**

**Lembaga**

: Universitas Katolik Soegijapranata Semarang

Adapun ketentuan yang wajib untuk ditaati dalam rangka pelaksanaan penelitian ini adalah sebagai berikut :


1. Sebelum melaksanakan kegiatan penelitian, agar melapor kepada instansi terkait.
2. Tidak dibenarkan melakukan penelitian di luar judul, tempat/lokasi dan bidang yang telah ditetapkan.
3. Mentaati ketentuan peraturan perundang-undangan yang berlaku serta menghindarkan norma, pola budaya dan adat istiadat masyarakat setempat.
4. Melaporkan hasil penelitian kepada Walikota Pontianak Up. Kepala Kantor Kesatuan Bangsa dan Sosial Politik Kota Pontianak.
5. Apabila jangka waktu penelitian akan berakhir sedangkan pelaksanaan kegiatan penelitian belum selesai, maka peneliti harus mengajukan perpanjangan sesuai ketentuan yang telah ditetapkan dalam waktu sekurang-kurangnya 7 (tujuh) hari sebelum jangka waktu yang ditetapkan berakhir.

Rekomendasi ini berlaku sesuai dengan jangka waktu penelitian sebagaimana tercantum di atas dan dapat dicabut apabila yang bersangkutan terbukti tidak menaati ketentuan yang ditetapkan.

Demikian rekomendasi ini dibuat agar dipergunakan sebagaimana mestinya.

Pontianak, 14 Juni 2012

an . WALIKOTA PONTIANAK  
KEPALA KANTOR KESATUAN BANGSA DAN  
SOSIAL POLITIK KOTA PONTIANAK



Tembusan :

1. Walikota Pontianak
2. Instansi terkait
3. Arsip