





LAMPIRAN A

SKALA PENELITIAN

A-1 SKALA KECANDUAN *GAME ONLINE*

A-2 SKALA PERILAKU SEHAT

A-1 SKALA KECANDUAN *GAME ONLINE*



No Subjek :

Umur :

Domisili :

Isilah pernyataan-pernyataan di bawah ini yang paling sesuai dengan diri anda. Beri tanda \checkmark pada pilihan yang paling menggambarkan diri anda.

Contoh:

No	Pernyataan	STS	TS	S	SS
1	Game online merupakan hal yang sangat penting bagi saya			\checkmark	

STS : Sangat Tidak Sesuai

TS : Tidak Sesuai

S : Sesuai

SS : Sangat Sesuai

Apabila ingin mengganti jawaban silahkan beri tanda \checkmark dan isikan kembali tanda \checkmark pada jawaban yang ingin anda pilih.

Contoh:

No	Pernyataan	STS	TS	S	SS
1	Game online merupakan hal yang sangat penting bagi saya		\checkmark	\checkmark	

Mohon diisi dengan jujur. Terimakasih

No.	Pernyataan	STS	TS	S	SS
1	Game online merupakan hal yang sangat penting bagi saya				
2	Tanpa game online hidup saya terasa hampa				
3	Saya bermain game online lebih lama daripada yang saya rencanakan				
4	Tubuh saya terasa lesu apabila tidak bermain game online				
5	Saya membohongi keluarga agar bisa terus bermain game online				
6	Saya pernah berhenti cukup lama bermain <i>game online</i> namun akhirnya bermain kembali				
7	Saya lebih memilih melakukan aktivitas saya yang lain daripada bermain game online				
8	Bermain game online tidak membuat saya bersemangat				
9	Waktu bermain game online saya lebih sedikit daripada waktu saya bersama keluarga				
10	Saya merasa nyaman-nyaman saja meski tidak bermain game online				
11	Sekolah saya baik-baik saja meski saya terus bermain game online				

12	Saya pernah mencoba berhenti bermain game online dan berhasil				
13	Hal pertama yang terlintas pada pikiran saya saat bangun tidur adalah bermain game online				
14	Saya merasa selalu online meski saya tidak sedang bermain game online				
15	Semakin hari waktu bermain game online saya lebih lama dari sebelumnya				
16	Saya terlihat tidak suka apabila saya diganggu saat bermain game online				
17	Teman-teman saya menjauhi saya karena saya terlalu asik bermain game online				
18	Saya menghindari situasi yang membuat saya tidak bisa bermain game online				
19	Saya masih mengutamakan sekolah daripada bermain game online				
20	Ketika saya sedih, bermain game online tetap tidak membuat perasaan saya membaik				
21	Waktu bermain <i>game online</i> saya tidak terlalu menyita waktu aktivitas saya sehari-hari				
22	Hidup saya baik baik saja tanpa game online				
23	Keluarga saya tidak memperlmasalahkan saya yang bermain game online terlalu lama				
24	Tidak bermain game online bukan merupakan masalah bagi saya				

A-2 SKALA PERILAKU SEHAT



No Subjek :

Umur :

Domisili :

Isilah pernyataan-pernyataan di bawah ini yang paling sesuai dengan diri anda. Beri tanda \checkmark pada pilihan yang paling menggambarkan diri anda.

Contoh:

No	Pernyataan	STS	TS	S	SS
1	Saya memperhatikan kandungan gizi dari makanan yang saya makan			\checkmark	

STS : Sangat Tidak Sesuai

TS : Tidak Sesuai

S : Sesuai

SS : Sangat Sesuai

Apabila ingin mengganti jawaban silahkan beri tanda \checkmark dan isikan kembali tanda \checkmark pada jawaban yang ingin anda pilih.

Contoh:

No	Pernyataan	STS	TS	S	SS
1	Saya memperhatikan kandungan gizi dari makanan yang saya makan		\checkmark	\checkmark	

Mohon diisi dengan jujur. Terimakasih

No.	Pernyataan	STS	TS	S	SS
1	Saya memperhatikan kandungan gizi dari makanan yang saya makan				
2	Olahraga merupakan hal penting untuk saya				
3	Apabila ada orang merokok di sekitar saya, saya merasa terganggu				
4	Saya tidur 8 jam setiap hari				
5	Refreshing merupakan hal penting untuk saya				
6	Saya menerapkan perilaku sehat dalam hidup saya sesuai artikel kesehatan yang saya baca				
7	Saya makan kurang dari 3x sehari				
8	Saya tidak suka beraktivitas fisik yang melelahkan				
9	Saya suka merokok				
10	Menonton bola hingga larut malam bukan merupakan masalah untuk saya				
11	Saya memikirkan masalah saya sendiri hingga kepala saya pusing				
12	Saya tidak mepedulikan asupan makanan yang membahayakan kesehatan saya				
13	Kebersihan makanan penting untuk saya				
14	Saya selalu melakukan 10.000 langkah tiap hari				

15	Saya tidak meminum minuman beralkohol				
16	Apabila saya lelah, saya lebih memilih beristirahat sejenak daripada melanjutkan aktivitas saya				
17	Saya menceritakan masalah saya ke orang lain				
18	Saya melakukan medical check up secara rutin				
19	Saya lebih memilih fastfood daripada makan sayuran				
20	Duduk berjam-jam bukan merupakan masalah untuk saya				
21	saya pernah menggunakan narkoba				
22	Ketika ada tugas, saya tetap menyelesaikannya meski saya sudah lelah				
23	Ketika saya ada masalah, saya memarahi orang di sekitar saya tanpa sebab yang jelas				
24	Saya tidak pernah minum vitamin untuk menjaga kesehatan				



LAMPIRAN B

DATA PENELITIAN

B-1 DATA PENELITIAN KECANDUAN

GAME ONLINE

B-2 DATA PENELITIAN PERILAKU SEHAT



No/Item	1	2	3	4	5	6	7	8	9	10	11	12	13	14	15	16	17	18	19	20	21	22	23	24	Total
1	4	2	3	3	2	3	3	3	3	3	2	2	2	2	2	2	2	2	2	3	2	3	2	2	59
2	3	2	3	2	1	3	3	3	3	2	2	2	3	2	2	3	2	2	3	2	3	1	3	2	57
3	4	4	4	1	2	3	1	4	1	4	2	4	3	4	3	4	2	3	1	3	2	1	2	1	63
4	2	2	2	2	1	3	3	3	2	3	4	1	4	3	2	3	2	3	2	3	2	3	2	2	59
5	3	3	3	3	2	3	3	3	3	2	2	2	2	2	2	2	2	2	2	3	2	2	2	2	57
6	3	2	2	2	2	3	2	3	1	3	3	3	3	2	3	2	2	2	3	2	2	3	3	3	59
7	3	3	3	2	2	2	3	3	2	3	2	2	2	2	2	3	2	3	2	4	2	3	2	2	59
8	3	2	4	2	1	3	3	3	3	2	2	2	2	1	2	2	2	3	1	3	1	2	1	2	52
9	2	3	4	1	1	4	1	4	2	2	2	1	2	4	3	4	1	1	4	1	2	1	3	4	57
10	3	3	3	2	3	2	4	3	2	2	2	3	3	3	4	3	2	3	2	3	3	3	1	4	66
11	4	4	4	3	2	3	3	4	3	3	1	3	3	3	4	4	1	4	2	3	3	3	1	4	72
12	2	2	3	2	1	3	2	3	2	2	2	2	2	2	2	3	2	2	1	3	2	3	3	2	53
13	3	2	3	2	2	3	3	3	3	2	2	3	1	1	2	3	2	2	2	2	2	2	3	2	55
14	2	1	2	2	1	3	2	2	2	1	2	2	2	3	2	3	1	2	1	2	4	2	2	1	47
15	2	3	3	1	1	2	2	2	2	2	3	2	1	2	2	3	1	1	1	3	1	3	3	2	48
16	3	3	2	2	2	3	2	3	2	2	2	3	2	2	2	3	2	2	2	3	2	3	3	3	58
17	4	3	4	3	3	3	3	4	2	3	3	3	4	4	3	3	2	3	3	4	2	3	4	3	76

18	3	3	3	3	3	3	3	3	3	3	3	4	3	3	3	3	3	3	3	3	3	3	3	4	74
19	4	4	3	3	3	3	3	3	3	3	3	3	3	3	3	3	3	3	3	3	3	3	3	3	74
20	3	2	4	2	4	2	3	4	3	4	3	4	3	3	3	3	4	4	4	4	4	4	4	4	81
21	3	3	3	2	3	2	3	3	2	3	2	3	2	2	3	3	2	2	2	2	2	3	1	3	59
22	3	3	3	2	3	3	3	4	3	3	3	2	4	4	2	3	3	3	3	3	3	3	3	3	72
23	4	3	4	3	2	3	3	3	3	3	3	4	4	4	4	3	3	3	3	4	4	4	4	4	82
24	4	4	3	3	4	3	4	3	4	4	2	4	2	3	3	4	2	4	3	3	4	4	2	4	80
25	4	4	3	3	3	3	3	3	4	4	3	4	3	4	3	3	3	4	3	3	3	4	3	4	81
26	4	4	4	2	2	3	2	3	4	4	2	3	3	4	3	2	4	3	3	2	3	4	3	4	75
27	4	4	4	3	4	4	4	3	2	4	3	3	3	4	3	3	3	4	3	4	4	4	4	4	85
28	4	4	3	2	3	3	3	3	3	4	4	3	4	3	4	3	4	4	3	4	4	3	4	4	83
29	3	4	3	2	3	3	4	3	3	4	3	3	4	3	4	3	4	3	3	4	4	3	3	4	80
30	4	3	4	2	4	4	4	3	3	4	4	3	3	3	3	4	2	3	3	4	4	2	4	4	81
Total	97	89	96	67	70	88	85	94	78	88	77	82	82	85	83	90	69	83	73	90	82	85	81	90	2004

B-2 DATA PENELITIAN PERILAKU SEHAT



No/Item	1	2	3	4	5	6	7	8	9	10	11	12	13	14	15	16	17	18	19	20	21	22	23	24	Total
1	3	3	2	3	3	3	3	2	2	2	3	3	3	2	3	3	2	2	3	2	3	2	3	2	62
2	3	3	4	3	4	3	3	2	4	4	1	4	4	2	2	3	1	1	3	2	4	3	2	2	67
3	3	3	4	2	2	3	3	2	2	2	2	2	3	3	3	4	3	4	2	1	2	1	2	1	59
4	3	3	3	2	2	2	3	2	3	2	3	2	3	2	2	3	3	2	2	3	3	2	2	3	60
5	3	3	2	3	3	3	3	3	3	3	3	3	3	3	3	3	2	2	3	2	3	2	3	2	66
6	2	3	2	2	3	2	3	2	3	2	2	2	2	2	2	3	3	3	2	3	3	3	2	2	58
7	2	3	3	3	3	3	3	3	2	2	2	2	3	2	2	3	3	1	3	2	4	3	2	2	61
8	3	3	3	3	4	3	2	2	3	3	2	2	3	3	3	4	2	2	2	2	3	2	3	3	65
9	3	4	4	4	2	3	1	1	4	4	1	4	4	3	4	3	3	2	4	1	4	3	3	2	71
10	2	3	1	2	4	2	1	2	1	1	4	2	3	3	4	3	4	1	1	2	3	2	3	2	56
11	3	3	3	3	3	2	3	2	2	3	3	2	3	3	2	4	1	1	3	2	4	4	4	2	65
12	3	3	4	2	3	3	2	3	4	4	2	3	3	2	2	3	2	2	3	2	4	3	3	3	68
13	2	3	4	2	4	2	3	3	4	4	3	3	1	2	1	3	3	2	3	2	4	3	2	3	66
14	4	4	3	3	3	4	3	3	4	2	3	2	3	3	3	3	4	3	3	3	4	2	3	2	74
15	3	4	3	2	4	3	2	3	4	4	3	4	4	3	4	4	3	3	3	4	4	1	3	4	79
16	2	3	3	2	3	2	2	3	3	2	2	3	3	2	2	3	2	2	3	2	3	2	3	3	60
17	2	2	3	2	2	2	1	2	2	3	1	2	3	2	2	3	2	2	2	2	2	3	3	2	52

18	1	1	2	2	2	2	2	2	2	2	2	2	3	1	2	2	2	1	2	2	2	3	2	2	46
19	2	2	3	2	2	2	2	2	3	2	2	3	2	1	2	2	3	1	2	2	3	2	3	2	52
20	2	2	2	2	2	3	1	2	3	1	1	3	2	3	2	3	2	2	2	3	3	2	2	2	52
21	3	3	1	2	4	2	2	2	1	3	2	4	3	3	3	3	3	2	3	2	4	2	3	2	62
22	2	1	2	2	2	2	2	2	2	3	2	2	2	2	2	1	2	1	3	2	3	2	3	1	48
23	2	1	1	2	2	2	2	2	2	3	1	2	2	2	2	1	3	1	3	2	3	2	3	1	47
24	1	1	1	1	3	2	1	1	1	2	3	2	2	1	1	3	2	1	2	1	3	4	2	1	42
25	2	2	3	2	3	2	2	2	2	2	2	2	2	2	2	2	2	1	2	2	4	2	2	1	50
26	1	2	3	2	3	2	1	2	2	2	2	1	2	2	2	2	3	1	2	2	2	2	3	1	47
27	1	2	3	2	2	1	1	2	2	1	2	2	2	2	3	2	2	1	2	2	2	2	3	1	45
28	3	2	3	3	2	2	2	2	2	2	3	3	3	2	3	2	3	2	3	3	4	1	2	1	58
29	2	3	4	3	3	3	3	3	2	2	3	3	3	2	3	1	2	2	4	2	4	1	3	1	62
30	2	3	2	2	3	2	2	2	3	2	2	2	2	2	2	2	2	1	2	2	3	2	2	1	50
Total	70	78	81	70	85	72	64	66	77	74	67	76	81	67	73	81	74	52	77	64	97	68	79	57	1750

LAMPIRAN C

VALIDITAS DAN RELIABILITAS

C-1 VALIDITAS DAN RELIABILITAS

KECANDUAN *GAME ONLINE*

C-2 VALIDITAS DAN RELIABILITAS

PERILAKU SEHAT



The logo of Universitas Katolik Soegijapranata is a yellow shield-shaped emblem with a scalloped border. Inside the shield, there is a stylized white and gold figure resembling a lotus flower or a religious symbol, with an open book at its base. The text "UNIVERSITAS KATOLIK" is written in a semi-circle at the top, and "SOEGIJAPRANATA" is written in a semi-circle at the bottom.

C-1 VALIDITAS DAN RELIABILITAS
KECANDUAN *GAME ONLINE*

PUTARAN 1

RELIABILITY

Scale: ALL VARIABLES


Case Processing Summary

		N	%
Cases	Valid	30	100.0
	Excluded ^a	0	.0
	Total	30	100.0

a. Listwise deletion based on all variables in the procedure.

Reliability Statistics

Cronbach's Alpha	N of Items
.927	24



Item-Total Statistics

	Scale Mean if Item Deleted	Scale Variance if Item Deleted	Corrected Item- Total Correlation	Cronbach's Alpha if Item Deleted
item1	63.57	128.392	.686	.922
Item2	63.83	127.799	.609	.923
item3	63.60	133.766	.392	.926
item4	64.57	133.426	.444	.925
item5	64.47	122.051	.783	.919
item6	63.87	137.499	.202	.928
item7	63.97	130.792	.487	.925
item8	63.67	136.437	.299	.927
item9	64.20	132.097	.426	.926
item10	63.87	124.051	.798	.919
item11	64.23	132.254	.415	.926
item12	64.07	128.133	.609	.923
item13	64.07	127.237	.625	.923
item14	63.97	127.137	.596	.923
item15	64.03	128.723	.665	.922
item16	63.80	137.062	.206	.928
item17	64.50	127.155	.656	.922
item18	64.03	124.723	.771	.920
item19	64.37	126.930	.650	.922
item20	63.80	129.752	.549	.924
item21	64.07	124.616	.698	.921
item22	63.97	129.137	.520	.924
item23	64.10	129.610	.448	.926
item24	63.80	122.097	.761	.920

PUTARAN 2

RELIABILITY

Scale: ALL VARIABLES

Case Processing Summary

		N	%
Cases	Valid	30	100.0
	Excluded ^a	0	.0
	Total	30	100.0

a. Listwise deletion based on all variables in the procedure.

Reliability Statistics

Cronbach's Alpha	N of Items
.931	21

Item-Total Statistics

	Scale Mean if Item Deleted	Scale Variance if Item Deleted	Corrected Item- Total Correlation	Cronbach's Alpha if Item Deleted
item1	54.50	119.569	.682	.927
item2	54.77	119.220	.593	.928
item3	54.53	125.223	.356	.932
item4	55.50	124.121	.462	.930
item5	55.40	113.352	.785	.924
item7	54.90	121.403	.512	.929
item9	55.13	122.809	.443	.931
item10	54.80	115.407	.793	.924
item11	55.17	123.040	.426	.931
item12	55.00	119.103	.618	.928
item13	55.00	118.552	.616	.928
item14	54.90	118.990	.559	.929
item15	54.97	119.964	.656	.927
item17	55.43	117.702	.692	.926
item18	54.97	115.964	.771	.925
item19	55.30	118.424	.632	.927
item20	54.73	120.547	.566	.928
item21	55.00	115.931	.695	.926
item22	54.90	119.334	.569	.928
item23	55.03	120.861	.439	.931
item24	54.73	113.582	.754	.925

PUTARAN 3

RELIABILITY

Scale: ALL VARIABLES

Case Processing Summary

		N	%
Cases	Valid	30	100.0
	Excluded ^a	0	.0
	Total	30	100.0

a. Listwise deletion based on all variables in the procedure.

Reliability Statistics

Cronbach's Alpha	N of Items
.932	20

Item-Total Statistics

	Scale Mean if Item Deleted	Scale Variance if Item Deleted	Corrected Item-Total Correlation	Cronbach's Alpha if Item Deleted
item1	51.30	114.286	.669	.927
item2	51.57	113.909	.584	.929
item4	52.30	118.424	.470	.931
item5	52.20	107.959	.788	.924
item7	51.70	115.734	.520	.930
item9	51.93	117.306	.439	.931
item10	51.60	110.110	.788	.925
item11	51.97	117.206	.443	.931
item12	51.80	113.683	.615	.928
item13	51.80	112.993	.622	.928
item14	51.70	113.734	.547	.930
item15	51.77	114.599	.648	.928
item17	52.23	112.116	.700	.927
item18	51.77	110.599	.769	.925
item19	52.10	112.990	.630	.928
item20	51.53	115.085	.563	.929
item21	51.80	110.372	.703	.926
item22	51.70	113.597	.583	.929
item23	51.83	115.385	.437	.932
item24	51.53	108.326	.749	.925



**C-2 VALIDITAS DAN RELIABILITAS
PERILAKU SEHAT**

PUTARAN 1

RELIABILITY

Scale: ALL VARIABLES


Case Processing Summary

		N	%
Cases	Valid	30	100.0
	Excluded ^a	0	.0
	Total	30	100.0

a. Listwise deletion based on all variables in the procedure.

Reliability Statistics

Cronbach's Alpha	N of Items
.878	24



Item-Total Statistics

	Scale Mean if Item Deleted	Scale Variance if Item Deleted	Corrected Item- Total Correlation	Cronbach's Alpha if Item Deleted
item1	56.00	74.828	.789	.863
item2	55.73	72.547	.856	.860
item3	55.63	78.240	.392	.876
item4	56.00	79.448	.549	.871
item5	55.50	79.638	.417	.874
item6	55.93	78.202	.651	.869
item7	56.20	79.338	.420	.874
item8	56.13	81.016	.446	.874
item9	55.77	75.495	.577	.869
item10	55.87	77.085	.497	.872
item11	56.10	82.990	.153	.882
item12	55.80	77.821	.535	.871
item13	55.63	78.033	.582	.870
item14	56.10	79.197	.553	.871
item15	55.90	79.541	.406	.875
item16	55.63	77.413	.519	.871
item17	55.87	84.120	.082	.883
item18	56.60	78.110	.506	.872
item19	55.77	79.220	.502	.872
item20	56.20	82.372	.261	.878
item21	55.10	77.610	.593	.869
item22	56.07	87.857	-.185	.891
item23	55.70	83.459	.195	.879
item24	56.43	76.461	.615	.868


PUTARAN 2**RELIABILITY****Scale: ALL VARIABLES****Case Processing Summary**

		N	%
Cases	Valid	30	100.0
	Excluded ^a	0	.0
	Total	30	100.0

a. Listwise deletion based on all variables in the procedure.

Reliability Statistics

Cronbach's Alpha	N of Items
.892	19



Item-Total Statistics

	Scale Mean if Item Deleted	Scale Variance if Item Deleted	Corrected Item- Total Correlation	Cronbach's Alpha if Item Deleted
item1	43.97	61.895	.794	.878
item2	43.70	59.872	.857	.875
item3	43.60	64.386	.435	.890
item4	43.97	66.033	.562	.886
item5	43.47	66.464	.404	.890
item6	43.90	64.783	.677	.883
item7	44.17	65.592	.457	.889
item8	44.10	67.541	.452	.889
item9	43.73	62.685	.566	.885
item10	43.83	64.282	.475	.889
item12	44.07	69.513	.142	.898
item13	43.60	64.869	.582	.885
item14	44.07	65.926	.553	.886
item15	43.87	66.395	.392	.891
item16	43.60	64.317	.516	.887
item18	44.57	64.737	.522	.887
item19	43.73	66.064	.491	.888
item21	43.07	64.823	.562	.885
item24	44.40	63.972	.570	.885

PUTARAN 3

RELIABILITY

Scale: ALL VARIABLES


Case Processing Summary

		N	%
Cases	Valid	30	100.0
	Excluded ^a	0	.0
	Total	30	100.0

a. Listwise deletion based on all variables in the procedure.

Reliability Statistics

Cronbach's Alpha	N of Items
.898	18



Item-Total Statistics

	Scale Mean if Item Deleted	Scale Variance if Item Deleted	Corrected Item- Total Correlation	Cronbach's Alpha if Item Deleted
item1	41.73	59.651	.793	.885
item2	41.47	57.775	.847	.882
item3	41.37	61.757	.458	.897
item4	41.73	63.582	.575	.892
item5	41.23	64.461	.375	.898
item6	41.67	62.368	.689	.889
item7	41.93	63.513	.436	.896
item8	41.87	65.361	.432	.896
item9	41.50	59.983	.597	.891
item10	41.60	61.559	.506	.894
item13	41.37	62.447	.592	.891
item14	41.83	63.592	.554	.893
item15	41.63	64.240	.377	.898
item16	41.37	62.102	.509	.894
item18	42.33	62.437	.521	.893
item19	41.50	63.569	.506	.894
item21	40.83	62.626	.552	.893
item24	42.17	61.730	.566	.892



LAMPIRAN D

UJI ASUMSI

D-1 UJI NORMALITAS

D-2 UJI LINERITAS



D-1 UJI NORMALITAS

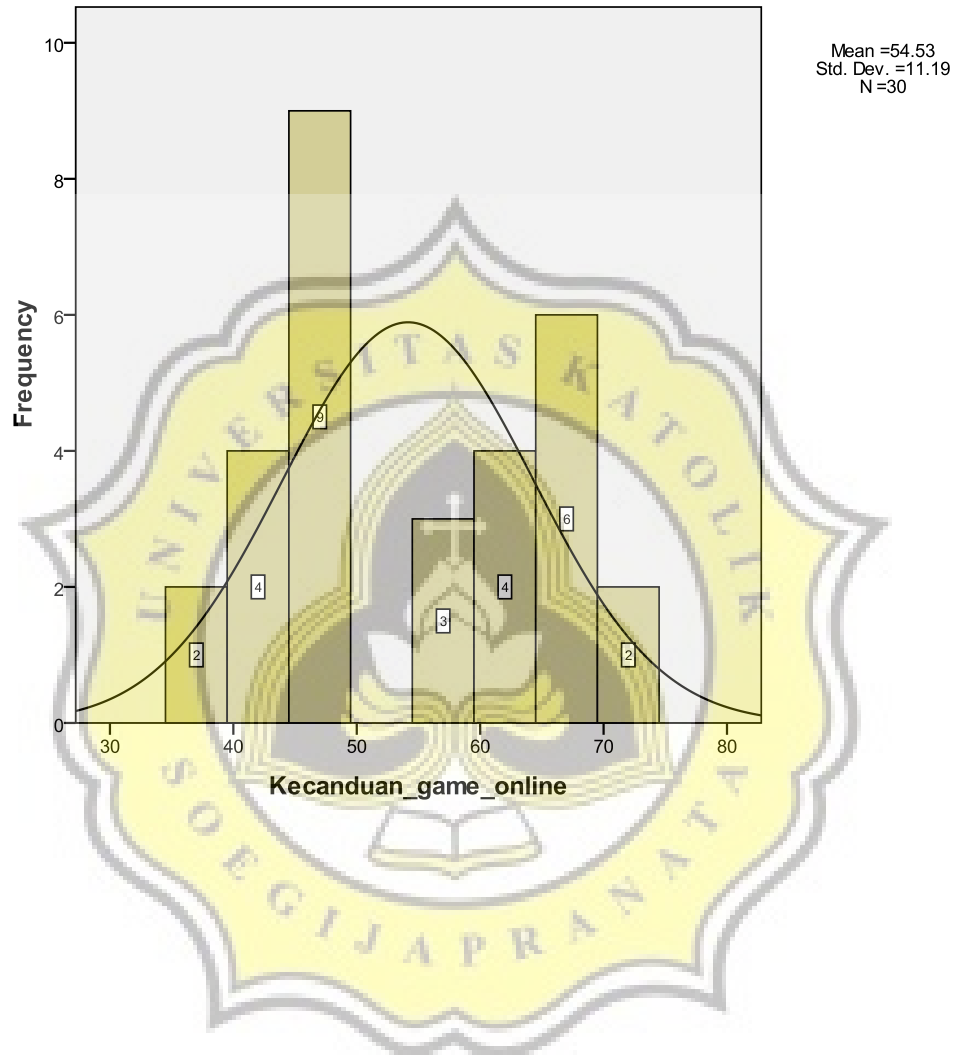
NPar Tests

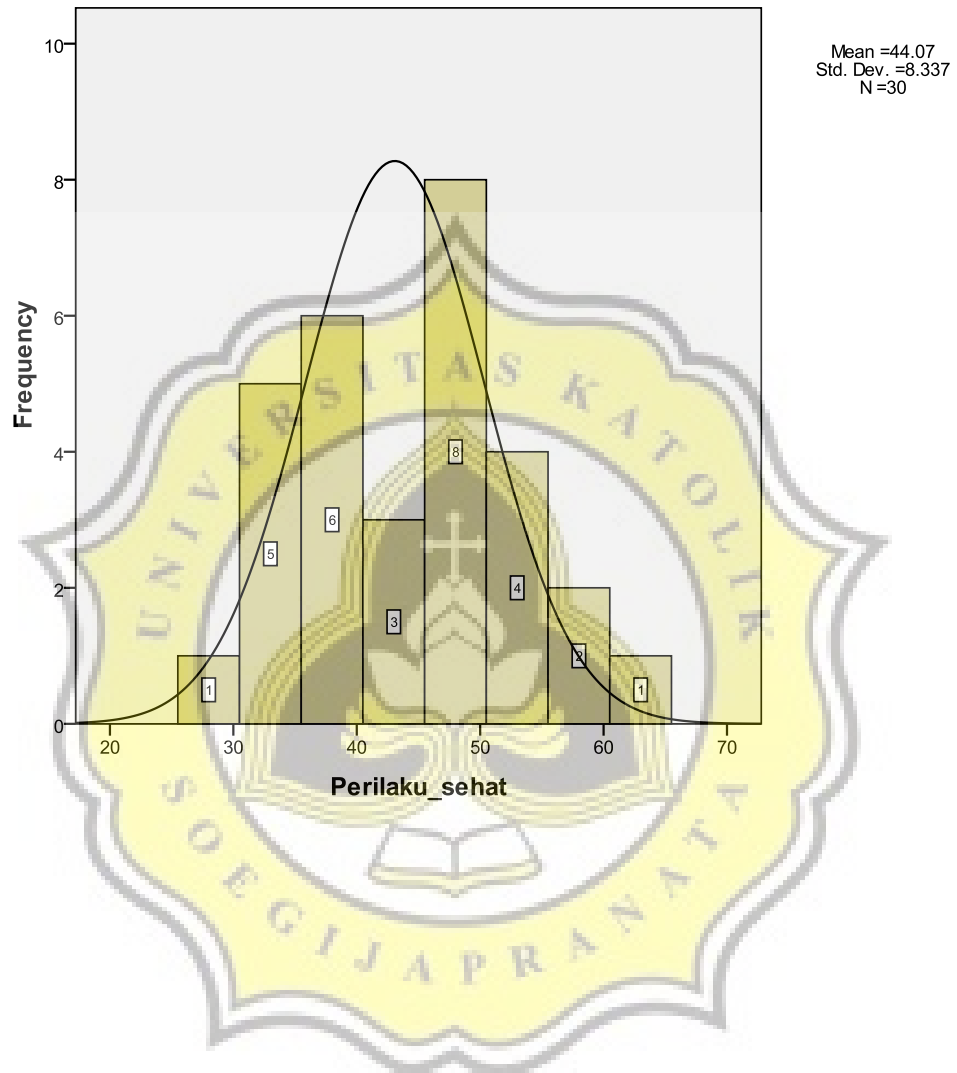
One-Sample Kolmogorov-Smirnov Test

		Kecanduan_gam e_online	Perilaku_sehat
N		30	30
Normal Parameters ^{a,b}	Mean	54.53	44.07
	Std. Deviation	11.190	8.337
Most Extreme Differences	Absolute	.190	.128
	Positive	.190	.128
	Negative	-.148	-.092
Kolmogorov-Smirnov Z		1.038	.703
Asymp. Sig. (2-tailed)		.231	.707

a. Test distribution is Normal.

b. Calculated from data.

Graph

Graph



D-2 UJI LINEARITAS

Curve Fit

Model Description

Model Name		MOD_1
Dependent Variable	1	Perilaku_Sehat
Equation	1	Linear
Independent Variable		Kecanduan_Game_Online
Constant		Included
Variable Whose Values Label Observations in Plots		Unspecified

Case Processing Summary

	N
Total Cases	30
Excluded Cases ^a	0
Forecasted Cases	0
Newly Created Cases	0

a. Cases with a missing value in any variable are excluded from the analysis.

Variable Processing Summary


	Variables	
	Dependent	Independent
	Perilaku_Sehat	Kecanduan_Game_Online
Number of Positive Values	30	30
Number of Zeros	0	0
Number of Negative Values	0	0
Number of Missing Values	User-Missing	0
	System-Missing	0

Model Summary and Parameter Estimates


Dependent Variable: Perilaku_sehat

Equation	Model Summary					Parameter Estimates	
	R Square	F	df1	df2	Sig.	Constant	b1
Linear	.687	61.365	1	28	.000	77.736	-.617

The independent variable is Kecanduan_game_online.



LAMPIRANE
UJI HIPOTESIS

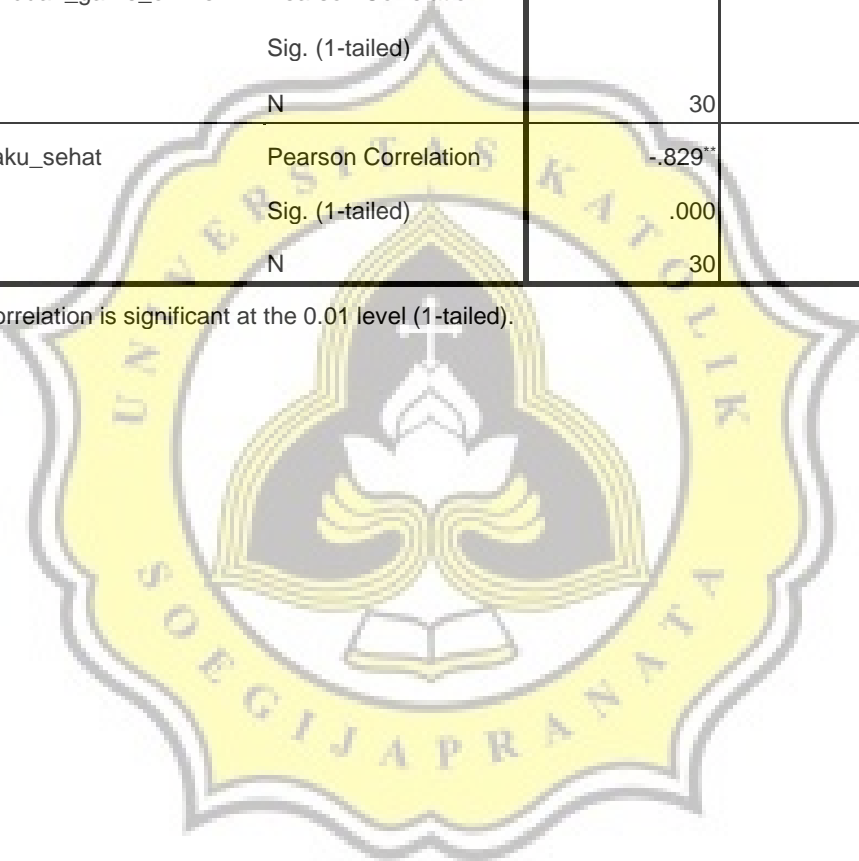


Correlations

Correlations

		Kecanduan_gam e_online	Perilaku_sehat
Kecanduan_game_online	Pearson Correlation	1	-.829**
	Sig. (1-tailed)		.000
	N	30	30
Perilaku_sehat	Pearson Correlation	-.829**	1
	Sig. (1-tailed)	.000	
	N	30	30

** . Correlation is significant at the 0.01 level (1-tailed).





LAMPIRAN F

SURAT IJIN PENELITIAN

020/Unika/FP/R-QSR/I/07

FAKULTAS PSIKOLOGI
 Jl. Pawiyatan Luhur IV/1 Bendan Duwur Semarang 50234
 Telp. (024) 8441555 (hunting) Fax. (024) 8415429 - 8445265
 e-mail: unika@unika.ac.id http://www.unika.ac.id



Nomor : 1731/B.7.3/FP/II/2018
 Lamp. : -
 Hal : Ijin Penelitian

Semarang, 05 Februari 2018

Kepada Yth.
Bapak Wahyu Arief Wibowo
Pemilik Warnet Aishiro I-Cafe
Jl. Tendean No. 6
Purwodadi

Dengan hormat,
 Kami mohon bantuan Bapak/Ibu, untuk berkenan memberikan ijin kepada mahasiswa/i Fakultas Psikologi Unika Soegijapranata Semarang tersebut dibawah ini :

Nama : **Deddy Dharmawan**
 NIM / NIRM : **14.E1.0248**
 Tempat /Tgl/Lahir : **Grobogan, 1 Juli 1996**
 Alamat : **Jl. R. Suprpto No. 42, Purwodadi**

untuk mengadakan penelitian di Aishiro I-Cafe Purwodadi dalam rangka Penyusunan Tugas Skripsi dengan judul "**Hubungan Antara Kecanduan Game Online Dengan Perilaku Sehat Pada Remaja Di Purwodadi**", di bawah bimbingan Dosen Pembimbing **Damasta Linggarjati Novi, S.Psi., M.Si**

Demikian atas bantuan serta kerja sama Bapak/Ibu, kami ucapkan terima kasih.

Dekan,

Dr. W. Sih Setija Utami, M.Kes
N P P : 058.1.1990.068

Tembusan :
 - Yang bersangkutan



LAMPIRAN G

SURAT BUKTI PENELITIAN

Purwodadi, 18 Februari 2018

Kepada Yth.

Dr. M. Sih Setija Utami, M. Kes

Dekan Fakultas Psikologi UNIKA

Ditempat,

Sehubungan dengan surat ijin yang kami terima pada 6 Februari 2018 tentang permohonan ijin melakukan penelitian skripsi, saya yang bertanda tangan di bawah ini selaku pemilik warnet Aishiro I-Cafe telah memberikan ijin kepada:

Nama : Deddy Dharmawan

Nim : 14.E1.0248

Untuk melakukan penelitian dalam menyelesaikan skripsi di warnet Aishiro I-Cafe. Dan yang bersangkutan telah melakukan pengambilan data di warnet saya dengan menyebarkan angket berisi skala.

Demikian surat ini kami sampaikan. Atas perhatiannya kami ucapkan terimakasih.

Hormat kami,



Wahyu Arief Wibowo

Doc vs Internet + Library

92.66% Originality	7.34% Similarity	341 Sources
--------------------	------------------	-------------

Web sources: 164 sources found

1. https://gusfauz.wordpress.com/2014/11/12/pertanyaan-dan-pembahasan-seputar-validitas-dan-relia...	0,36%
2. https://dmarkgriffiths.wordpress.com/tag/online-gaming	0,33%
3. http://docshare.tips/technology-addiction_574c3282b6d87fa21f8b54a9.html	0,33%
4. https://core.ac.uk/download/pdf/11710803.pdf	0,33%
5. http://www.adicciones.es/index.php/adicciones/article/view/279	0,29%
6. http://www.elearning-psychologie.de/literatur.html	0,29%
7. http://docplayer.nl/78716-Ze-krijgen-er-niet-genoeg-van.html	0,28%
8. http://psychology.wikia.com/wiki/Computer_games	0,28%
9. http://supp.apa.org/psycarticles/supplemental/a0025679/APL-APL2-O%27Boyle20102447-RRR-F1...	0,27%
10. http://azy.edu.haifa.ac.il/references/children-internet	0,27%
11. http://lib.dr.iastate.edu/cgi/viewcontent.cgi?article=2651&context=etd	0,27%
12. http://rusc.uoc.edu/rusc/es/index.php/rusc/article/view/v12n2-olcott-carrera-gallardo-gonzalez/261...	0,27%
13. http://journals.plos.org/plosone/article?id=10.1371/journal.pone.0075914	0,27%
14. http://www.adicciones.es/index.php/adicciones/article/view/31	0,27%
15. http://docplayer.es/9395603-Original-adicciones-vol-26-no-4-2014.html	0,27%
16. http://lib.unnes.ac.id/23360/1/1511411098.pdf	0,25%
17. https://peerj.com/articles/3838	0,24%
18. http://akademai.com/doi/full/10.1556/2006.6.2017.083	0,24%
19. https://macsphere.mcmaster.ca/bitstream/11375/16554/3/Sepandar%20-%20Dissertation.docx	0,24%
20. https://link.springer.com/article/10.1057/ejis.2012.1	0,24%
21. https://link.springer.com/article/10.1057%2Fejis.2012.1	0,24%
22. http://journals.plos.org/plosone/article?id=10.1371/journal.pone.0056936	0,23%
23. https://link.springer.com/article/10.1007/s12144-016-9496-1	0,23%
24. http://akademai.com/doi/full/10.1556/2006.5.2016.085	0,23%
25. http://docplayer.nl/3327731-Problematisch-gamedrag-autisme-spectrum-stoornissen-het-verban...	0,21%
26. http://digilib.unimus.ac.id/files/disk1/19/jtptunimus-gdi-s1-2008-bejopaiman-927-4-bab3.pdf	0,21%
27. http://elisatjahayoe.blogspot.com/2012/06/hubungan-body-image-dengan-penyesuaian.html	0,21%
28. https://adriansyahnantu.wordpress.com/2012/01/28/persepsi-mahasiswa-akuntansi-dan-praktisi-te...	0,21%
29. https://adriansyahnantu.wordpress.com/page/2	0,21%
30. https://adriansyahnantu.wordpress.com/category/uncategorized/page/2	0,21%
31. https://adriansyahnantu.wordpress.com/page/3	0,21%
32. http://docshare.tips/the-computer-games-journal-12-martinmas-2012_58b35851b6d87f123f8b4900...	0,21%
33. http://rainman163.blogspot.com	0,19%
34. http://www.europsy-journal.com	0,19%
35. http://www.science.gov/topicpages/a/addiction+scale+yfas.html	0,19%
36. http://www.demystifyingyourhealth.com/news	0,19%
37. https://www.science.gov/topicpages/g/games+stimulate+aggression	0,19%
38. http://www.ijbssnet.com/journals/Vol_5_No_10_September_2014/18.pdf	0,19%
39. https://www.science.gov/topicpages/v/video+game+addiction.html	0,19%
40. https://link.springer.com/content/pdf/10.1007%2Fs11469-013-9467-9.pdf	0,19%
41. https://www.science.gov/topicpages/g/games+increases+aggressive.html	0,19%
42. http://www.science.gov/topicpages/g/games+increases+aggressive.html	0,19%
43. http://firstmonday.org/ojs/index.php/fm/article/view/5099/4100	0,19%
44. https://link.springer.com/article/10.1007/s11469-013-9467-9	0,19%