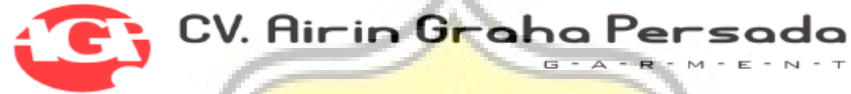


**LAMPIRAN 1****PANDUAN WAWANCARA**

1. Bagaimana awal mula/sejarah berdirinya CV. Airin Graha Persada ?
2. Berapa jumlah karyawan yang dimiliki CV. Airin Graha Persada ?
3. Apa tugas dan tanggung jawab tiap karyawan di CV. Airin Graha Persada ?
4. Produk apa saja yang dihasilkan pada CV. Airin Graha Persada ?
5. Dari seluruh jenis produk yang dihasilkan, produk apa yang memiliki persentase cacat paling tinggi ?
6. Seperti apa alur proses produksi yang dijalankan pada CV. Airin Graha Persada ?
7. Bagaimana tahapan pengendalian kualitas yang dilakukan pada proses produksi CV. Airin Graha Persada ?
8. Apa saja yang menyebabkan terjadinya produk cacat ?
9. Faktor apa saja yang mempengaruhi kualitas produk pada CV. Airin Graha Persada ?
10. Berapa besarnya produk yang dihasilkan setiap harinya di CV. Airin Graha Persada ?
11. Upaya apa saja yang telah dilakukan CV. Airin Graha Persada dalam mengatasi permasalahan produk cacat ?

LAMPIRAN II

DATA PRODUKSI DAN JUMLAH PRODUK cacat PADA CV AIRIN GRAHA PERSADA BULAN JULY 2017



Hasil Produksi Line 3 Bulan July 2017  
CV. Airin Graha Persada

Tanggal	No	Item	Qty		Total	Produk Reject
			Ds	Pcs		
3	1	Celana Rok C77	2	3	27	2
	2	Celana Panjang Kaki K	48	21	597	6
4	3	Piyama Putri S	39	9	477	5
	4	Piyama Putri 14 size L	18	3	221	4
5	3	Baju Panjang K3	30	18	371	6
6	6	Baju Pendek K3	31	1	373	7
7	7	Celana Jumbo	27	11	335	9
	8	Oblong Pendek	2	1	25	2
9	9	Piyama Putri 14 size S	4	10	56	3
10		Celana Panjang Kaki B	25		300	4
7	11	Piyama Putri size M	30		360	3
12		Popok Mestak	48	1	597	8
10	13	Popok Mestak	48	1	597	7
14		Setelan Piyama Pendek XL	13	10	166	5
11	13	Setelan OB	39	8	476	9
16		Celana Rok C81	39	10	478	6
12	17	Rok O6	22	6	270	8
18		Setelan Cowok 131	40		480	7
19		Setelan Piyama Pendek L	11		132	4
13	20	Baju Buntang K2	6		72	3
21		Setelan O1	29	10	358	6
14	22	Celana Handuk Sepatu K	52	6	630	3
23		Celana Segitiga Triple Rempel	45	8	548	6
17	24	Baju Buntang K3	19	3	231	4
25		Baju Panjang K4	23		300	3
26		Baju Buntang K4	19	9	237	3
18	27	Setelan O5	39	11	479	4
28		Tatakan Makan	120	6	600	6
19	29	Tatakan Makan	70	6	846	7
20	30	Popok Mestak	50		600	6
21	31	Celana Panjang L	25	0	300	8
32		Baju Pendek K4	25		300	4
24	33	Rok RPL O6	37	16	460	6
34		Celana Pantat L	25		300	4
25	35	Setelan 132	40	6	486	9
36		Celana Pendek Aplikasi L	69	5	833	6
26	37	Rok R371	40		480	6
38		Celana Panjang Aplikasi M	50		600	9
27	39	Jaket JKR43	30		360	6
40		Oblong TX Pendek	58	7	703	6
28	41	Celana Panjang Aplikasi L	59	9	609	6
42		Celana Lepping S	3	2	61	3
43		Celana Lepping M	3	6	66	3
44		Celana Lepping L	3	2	61	3
31	45	Celana Panjang Aplikasi S	50	6	366	9
46		Celana Sete	49	10	598	6
		<b>Total</b>	<b>1533</b>	<b>236</b>	<b>17826</b>	<b>249</b>

Tanggal	No	Data Produksi Baju Dewasa	Jumlah Produksi Pcs	Jumlah Produk Reject
3	1	Seragam Olahraga Paud M	40	1
	2	Seragam Olahraga Paud L	40	1
4	3	Seragam Olahraga Paud XL	16	0
	4	Seragam Olahraga Paud 2L	4	0
5	3	Kaos Oblong PIP	107	1
	6	Oblong PIP	172	1
6	7	Oblong PIP Cowok	61	0
	8	Oblong PIP Cewek	52	1
7	9	Oblong BNI XL	200	3
	10	Oblong BNI XL	420	4
11	11	Oblong BNI XL	38	1
	12	Oblong BNI XXL	90	2
12	13	Oblong BNI S	378	3
13	14	Oblong BNI L	670	4
14	15	Oblong BNI L	56	0
	16	Oblong Krah BNI M	4	0
18	17	Oblong Krah BNI L	39	0
	18	Oblong Krah BNI XL	20	0
19	19	Oblong Krah BNI XXL	10	0
20	20	Oblong Krah Politeknik	310	3
21	21	Oblong Paduka Pendek S	3	0
24	22	Oblong Paduka Pendek M	27	0
	23	Oblong Paduka Pendek L	144	2
25	24	Oblong Paduka Pendek XL	56	3
	25	Oblong Paduka Pendek XXL	9	0
26	26	Oblong Paduka Panjang S	1	0
	27	Oblong Paduka Panjang M	13	0
28	28	Oblong Paduka Panjang S	1	0
	29	Oblong Paduka Panjang M	13	0
	30	Oblong Paduka Panjang L	36	0
	31	Oblong Paduka Panjang XL	9	0
	32	Oblong Paduka Panjang XXL	1	0
		<b>Total</b>	<b>2592</b>	<b>30</b>

LAMPIRAN III

DATA PRODUKSI DAN JUMLAH PRODUK cacat pada CV. AIRIN GRAHA PERSADA BULAN AGUSTUS 2017



**CV. Airin Graha Persada**  
G - A - R - M - E - N - T

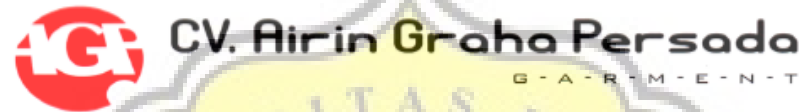
Hasil Produksi Line 3 Bulan Agustus 2017  
CV. Airin Graha Persada

Tanggal	No	Item	Qty		Total	Produk Reject
			Ds	Pcs		
1	1	Tatakan Mekan	38	5	461	8
2	2	Setelan Oblong Panjang Pundak L	44	6	534	9
3	3	Setelan 04	30		360	4
4	4	Celana Sepatu Handuk B	52	3	627	6
7	5	Wastap	52	4	628	7
	6	Setelan Oblong Pendek Pundak M	51	10	622	8
9	7	Celana Aplikasi Pendek L	12	10	154	7
	8	Setelan Oblong Panjang Pundak M	51	9	621	6
10	9	Setelan Oblong Pendek Pundak S	41	5	487	7
	10	Celana Sate K. NB	49	3	591	9
11	11	Rok R376	40		480	6
12	12	Setelan 135	39	9	477	8
14	13	Setelan 06	30		360	8
	14	Setelan 07	39	9	477	9
15	15	Setelan 05 Aplikasi	39	6	474	8
16	16	Setelan Oblong Pendek Pundak XL	51	8	620	5
17	17	Setelan Oblong Panjang Pundak XL	51	10	622	4
18	18	Setelan 97	33	6	404	6
	19	Setelan 118	41	7	499	4
21	20	Setelan 08	89	9	1077	9
23	21	Setelan 01	29	11	359	6
	22	Rok R291	38	9	465	3
24	23	Setelan 149 L	24	7	295	4
	24	Setelan 05	39	11	479	7
	25	Setelan 149 M	25		300	4
25	26	Setelan 06	39	10	478	7
	27	Jumper 03	15	4	184	4
	28	Setelan 149 S	24	11	299	3
28	29	Setelan Singlet Kancing	29	9	357	5
	30	Setelan Singlet V	29	10	358	6
29	31	Celana Jumbo	25		300	6
	32	Celana Tanggung 1	35		420	4
30	33	Celana Tanggung 2	25		300	2
	34	Celana Kacamata	24	11	299	3
31	35	Rok R496	28		336	5
	36	Celana Panjang Kecil	24	10	298	5
	37	Rok R557	22		264	4
Total			1346	224	16376	216

Tanggal	No	Data Produksi Baju Dewasa	Jumlah Produksi Pcs	Jumlah Produk Reject
1	1	Oblong Krah Politekkes L	200	1
2	2	Oblong Krah Politekkes L	245	2
3	3	Oblong Krah Politekkes L	195	2
4	4	Oblong Krah Politekkes L	100	3
7	5	Oblong Krah Politekkes XL	125	3
9	6	Oblong Krah Politekkes XL	227	3
10	7	Oblong Krah Politekkes S	108	2
11	8	Oblong Krah Politekkes M	225	4
14	9	Oblong Krah Politekkes M	301	6
17	10	Oblong Krah Politekkes M	310	3
16	11	Oblong Krah Politekkes XXL	61	2
17	12	Oblong Dewasa	104	3
18	13	Oblong Krah Equilindo M	37	1
	14	Oblong Krah Equilindo L	28	0
	15	Oblong Dirgantara XL	51	0
21	16	Oblong PIP S	121	0
23	17	Oblong PIP M	162	1
	18	Oblong PIP L	93	6
	19	Oblong PIP XL	12	0
	20	Oblong Krah So Good S	3	0
24	21	Oblong Krah So Good M	40	0
	22	Oblong Krah So Good L	59	0
	23	Oblong Krah So Good XL	16	1
	24	Oblong Krah So Good XXL	4	0
	25	Oblong Krah So Good XXXL	1	0
Total			2830	43

LAMPIRAN IV

DATA PRODUKSI DAN JUMLAH PRODUK CACAT PADA CV. AIRIN GRAHA PERSADA BULAN SEPTEMBER 2017



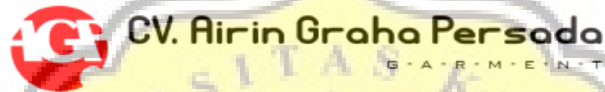
Hasil Produksi Line 3 Bulan September 2017  
CV. Airin Graha Persada

Tanggal	No	Item	Qty		Total	Produk Reject
			Ds	Pcs		
1	1	Celana Pantat Tanggung 1	15		180	3
	2	Baju Panjang K3	29	8	356	6
	3	Rok R496	11	1	133	2
2	4	Rok R537	17	9	213	4
	5	Baju Pendek K3	29	11	359	6
3	6	Setelan 130	39	11	479	7
	7	Baju Panjang K4	30		360	6
4	8	Baju Pendek K4	29	11	359	5
	9	Celana Panjang KKK	24	9	297	4
7	10	Baju Panjang K2	20		240	3
	11	Atasan 13	39	11	479	7
8	12	Baju Pendek K2	29	11	359	4
	13	Rok R602	29	8	356	3
9	14	Oblong Krah Fanta	30		360	4
	15	Baju Panjang K2	9	11	119	6
10	16	Celana Panjang KKB	24	10	298	3
	17	Celana Panjang Pantat Tanggung 2	24	10	298	2
	18	Tatatakan Makan	23	2	275	4
	19	Setelan Oblong Pendek Pundak	29	10	358	7
11	20	Atasan 07	30	6	366	4
	21	Celana C41	39	9	477	5
	22	Popok Mestak	30	4	604	8
	23	Setelan Oblong Panjang Pundak	29	11	359	6
	24	Celana Pendek Aplikasi M	61	0	732	9
	25	Celana Pendek Aplikasi M	61	0	732	7
	26	Celana Panjang Aplikasi M	2	6	30	4
	27	Celana Pendek Aplikasi S	55	23	683	5
	28	Celana Pendek Aplikasi S	55	23	683	7
	29	Celana Sate B	39	11	479	5
	30	Setelan 06 Aplikasi	29	11	359	4
	31	Setelan 01 Aplikasi	29	11	359	6
	32	Celana Sate K NB	39	11	479	4
	33	Celana Pendek Aplikasi L	51	10	622	7
	34	Oblong TK Pundak S	10	7	127	3
	35	Rok Campur 2	4		48	7
	36	Oblong Dalam MR17	30		360	3
30	37	Celana Panjang Aplikasi L	51	10	622	2
31	38	Celana Panjang Aplikasi S	24		288	4
		Total	1167	286	14290	186

Tanggal	No	Data Produksi Baju Dewasa	Jumlah Produksi Pcs	Jumlah Produk Reject
1	1	Oblong PIP S	122	2
	2	Oblong PIP M	161	3
3	3	Oblong PIP L	93	1
	4	Oblong PIP XL	13	0
7	5	Oblong Krah Pendek Pertamina L	35	0
	6	Oblong Krah Panjang Pertamina XXL	1	0
	7	Baju Politekkes XL Cowok	8	0
	8	Baju Politekkes L Cowok	9	0
	9	Oblong PIP	120	2
9	10	Oblong Krah L	150	2
10	11	Oblong Krah XL	50	1
	12	Oblong Krah Pendek Pertamina M	4	0
	13	Oblong Krah Pendek Pertamina XL	22	0
11	14	Oblong Krah Pendek Pertamina XXL	4	0
	15	Oblong Krah Panjang Pertamina L	3	0
21	16	Kerudung Politekkes	322	3
	17	Kaos Oblong Paha	60	0
22	18	Baju Politekkes S Cewek	334	4
23	19	Oblong So Nice XL	356	5
25	20	Oblong So Nice XL	356	3
28	21	Oblong So Nice XL	356	4
29	22	Oblong So Nice XL	356	2
30	23	Oblong So Nice XL	356	3
31	24	Oblong So Nice XL	356	3
		Total	3647	38

LAMPIRAN V

DATA PRODUKSI DAN JUMLAH PRODUK CACAT PADA PRODUK PAKAIAN BAYI CV. AIRIN GRAHA PERSADA BULAN MARET 2018



Hasil Produksi Line 3 Bulan Maret 2018  
CV. Airin Graha Persada

Tanggal	No	Item	Qty		Total	Produk Reject	Jenis cacat				
			Ds	Pcs			sablon blobor	obras miring	kepala kain	kain berlubang	kain kotor
1	1	STL 06	49	9	597	7	3	2	2	0	0
2	2	C72	8	7	103	3	1	0	2	0	0
2	3	C42	39	6	474	6	4	1	1	0	0
4	4	C66	27	11	335	5	2	3	0	0	0
5	5	C66	12		144	3	2	1	0	0	0
6	6	R 560	22	8	272	5	1	3	1	1	0
7	7	Celana Segitiga Cipir Blkg	2	8	32	0	0	0	0	0	0
6	8	Celana Segitiga Rumbai	40	6	486	7	2	3	1	1	0
9	9	C55	21	7	259	4	0	2	1	1	0
7	10	C55	18		216	2	0	1	0	1	0
11	11	STL 05	49	11	599	9	4	3	2	0	0
8	12	C51	40	0	490	6	2	1	3	0	0
13	13	STL 04 Aplikasi	29	11	359	5	2	2	0	1	0
9	14	STL 07	50		600	8	3	4	1	0	0
12	15	C80	38	2	458	6	3	2	1	0	0
16	16	C41	22		264	4	0	2	2	0	0
13	17	C41	18		216	3	0	1	2	0	0
18	18	Celana Rok Wolsum	39	3	471	5	3	2	0	0	0
14	19	STL 05 Aplikasi	39	10	478	6	1	3	2	0	0
20	20	C53	24	5	293	4	1	2	1	0	0
15	21	C53	15	3	183	3	2	1	0	0	0
16	22	STL 04	39	6	474	6	2	2	2	0	0
19	23	STL 01 Aplikasi	29	11	359	9	2	4	3	0	0
24	24	Celana Tripple Rempel	35	1	421	5	0	1	4	0	0
21	25	Piyama Putri 12 S	19	10	238	4	3	1	0	0	0
26	26	STL 02	40		480	6	2	2	2	0	0
22	27	Piyama Putri 12 M	39	9	477	4	2	2	0	0	0
23	28	Popok Mestak	49	10	598	8	3	3	1	0	0
29	29	C60	39	8	476	6	2	3	1	0	0
26	30	STL 07 Aplikasi	40		480	11	4	3	1	0	3
31	31	STL 06	40		480	7	2	1	1	1	2
28	32	STL 131	39	10	478	4	0	0	2	1	1
29	33	Celana Putra AA	39	10	478	6	2	2	1	1	0
31	34	STL 02 Aplikasi	20		240	4	0	2	2	0	0
35	35	STL 01	23	6	282	5	1	3	1	0	0
		Total	1091	188	13280	186	61	68	43	8	6

## LAMPIRAN VI

Tabel Konversi *DPMO* ke Nilai *Sigma* Berdasarkan Konsep Motorola

Nilai Sigma	DPMO	Nilai Sigma	DPMO	Nilai Sigma	DPMO	Nilai Sigma	DPMO
0,00	933.193	0,51	838.913	1,02	684.386	1,53	488.033
0,01	931.888	0,52	836.457	1,03	680.822	1,54	484.047
0,02	930.563	0,53	833.977	1,04	677.242	1,55	480.061
0,03	929.219	0,54	831.472	1,05	673.645	1,56	476.078
0,04	927.855	0,55	828.944	1,06	670.031	1,57	472.097
0,05	926.471	0,56	826.391	1,07	666.402	1,58	468.119
0,06	925.066	0,57	823.814	1,08	662.757	1,59	464.144
0,07	923.641	0,58	821.214	1,09	659.097	1,60	460.172
0,08	922.196	0,59	818.589	1,10	655.422	1,61	456.205
0,09	920.730	0,60	815.940	1,11	651.732	1,62	452.242
0,10	919.243	0,61	813.267	1,12	648.027	1,63	448.283
0,11	917.736	0,62	810.570	1,13	644.309	1,64	444.330
0,12	916.207	0,63	807.850	1,14	640.576	1,65	440.382
0,13	914.656	0,64	805.106	1,15	636.831	1,66	436.441
0,14	913.085	0,65	802.338	1,16	633.072	1,67	432.505
0,15	911.492	0,66	799.546	1,17	629.300	1,68	428.576
0,16	909.877	0,67	796.731	1,18	625.516	1,69	424.655
0,17	908.241	0,68	793.892	1,19	621.719	1,70	420.740
0,18	906.582	0,69	791.030	1,20	617.911	1,71	416.834
0,19	904.902	0,70	788.145	1,21	614.092	1,72	412.936
0,20	903.199	0,71	785.236	1,22	610.261	1,73	409.046
0,21	901.475	0,72	782.305	1,23	606.420	1,74	405.165
0,22	899.727	0,73	779.350	1,24	602.568	1,75	401.294
0,23	897.958	0,74	776.373	1,25	598.706	1,76	397.432
0,24	896.165	0,75	773.373	1,26	594.835	1,77	393.580
0,25	894.350	0,76	770.350	1,27	590.954	1,78	389.739
0,26	892.512	0,77	767.305	1,28	587.064	1,79	385.908
0,27	890.651	0,78	764.238	1,29	583.166	1,80	382.089
0,28	888.767	0,79	761.148	1,30	579.260	1,81	378.281
0,29	886.860	0,80	758.036	1,31	575.345	1,82	374.484
0,30	884.930	0,81	754.903	1,32	571.424	1,83	370.700
0,31	882.977	0,82	751.748	1,33	567.495	1,84	366.928
0,32	881.000	0,83	748.571	1,34	563.559	1,85	363.169
0,33	878.999	0,84	745.373	1,35	559.618	1,86	359.424
0,34	876.976	0,85	742.154	1,36	555.670	1,87	355.691
0,35	874.928	0,86	738.914	1,37	551.717	1,88	351.973
0,36	872.857	0,87	735.653	1,38	547.758	1,89	348.268
0,37	870.762	0,88	732.371	1,39	543.795	1,90	344.578
0,38	868.643	0,89	729.069	1,40	539.828	1,91	340.903
0,39	866.500	0,90	725.747	1,41	535.856	1,92	337.243
0,40	864.334	0,91	722.405	1,42	531.881	1,93	333.598
0,41	862.143	0,92	719.043	1,43	527.903	1,94	329.969
0,42	859.929	0,93	715.661	1,44	523.922	1,95	326.355
0,43	857.690	0,94	712.260	1,45	519.939	1,96	322.758
0,44	855.428	0,95	708.840	1,46	515.953	1,97	319.178
0,45	853.141	0,96	705.402	1,47	511.967	1,98	315.614
0,46	850.830	0,97	701.944	1,48	507.978	1,99	312.067
0,47	848.495	0,98	698.468	1,49	503.989	2,00	308.538
0,48	846.136	0,99	694.974	1,50	500.000	2,01	305.026
0,49	843.752	1,00	691.462	1,51	496.011	2,02	301.532
0,50	841.345	1,01	687.933	1,52	492.022	2,03	298.056

Nilai Sigma	DPMO	Nilai Sigma	DPMO	Nilai Sigma	DPMO	Nilai Sigma	DPMO
2,04	294.598	2,55	146.859	3,06	59.380	3,57	19.226
2,05	291.160	2,56	144.572	3,07	58.208	3,58	18.763
2,06	287.740	2,57	142.310	3,08	57.053	3,59	18.309
2,07	284.339	2,58	140.071	3,09	55.917	3,60	17.864
2,08	280.957	2,59	137.857	3,10	54.799	3,61	17.429
2,09	277.595	2,60	135.666	3,11	53.699	3,62	17.003
2,10	274.253	2,61	133.500	3,12	52.616	3,63	16.586
2,11	270.931	2,62	131.357	3,13	51.551	3,64	16.177
2,12	267.629	2,63	129.238	3,14	50.503	3,65	15.778
2,13	264.347	2,64	127.143	3,15	49.471	3,66	15.386
2,14	261.086	2,65	125.072	3,16	48.457	3,67	15.003
2,15	257.846	2,66	123.024	3,17	47.460	3,68	14.629
2,16	254.627	2,67	121.001	3,18	46.479	3,69	16.262
2,17	251.429	2,68	119.000	3,19	45.514	3,70	13.903
2,18	248.252	2,69	117.023	3,20	44.565	3,71	13.553
2,19	245.097	2,70	115.070	3,21	43.633	3,72	13.209
2,20	241.964	2,71	113.140	3,22	42.716	3,73	12.874
2,21	238.852	2,72	111.233	3,23	41.815	3,74	12.545
2,22	235.762	2,73	109.349	3,24	40.929	3,75	12.224
2,23	232.695	2,74	107.488	3,25	40.059	3,76	11.911
2,24	229.650	2,75	105.650	3,26	39.204	3,77	11.604
2,25	226.627	2,76	103.835	3,27	38.364	3,78	11.304
2,26	223.627	2,77	102.042	3,28	37.538	3,79	11.011
2,27	220.650	2,78	100.273	3,29	36.727	3,80	10.724
2,28	217.695	2,79	98.525	3,30	35.930	3,81	10.444
2,29	214.764	2,80	96.801	3,31	35.148	3,82	10.170
2,30	211.855	2,81	95.098	3,32	34.379	3,83	9.903
2,31	208.970	2,82	93.418	3,33	33.625	3,84	9.642
2,32	206.108	2,83	91.759	3,34	32.884	3,85	9.387
2,33	203.269	2,84	90.123	3,35	32.157	3,86	9.137
2,34	200.454	2,85	88.508	3,36	31.443	3,87	8.894
2,35	197.662	2,86	86.915	3,37	30.742	3,88	8.656
2,36	194.894	2,87	85.344	3,38	30.054	3,89	8.424
2,37	192.150	2,88	83.793	3,39	29.379	3,90	8.198
2,38	189.430	2,89	82.264	3,40	28.716	3,91	7.976
2,39	186.733	2,90	80.757	3,41	28.067	3,92	7.760
2,40	184.060	2,91	79.270	3,42	27.429	3,93	7.549
2,41	181.411	2,92	77.804	3,43	26.803	3,94	7.344
2,42	178.786	2,93	76.359	3,44	26.190	3,95	7.143
2,43	176.186	2,94	74.934	3,45	25.588	3,96	6.947
2,44	173.609	2,95	73.529	3,46	24.998	3,97	6.756
2,45	171.056	2,96	72.145	3,47	24.419	3,98	6.569
2,46	168.528	2,97	70.781	3,48	23.852	3,99	6.387
2,47	166.023	2,98	69.437	3,49	23.295	4,00	6.210
2,48	163.543	2,99	68.112	3,50	22.750	4,01	6.037
2,49	161.087	3,00	66.807	3,51	22.215	4,02	5.868
2,50	158.655	3,01	65.522	3,52	21.692	4,03	5.703
2,51	156.248	3,02	64.256	3,53	21.178	4,04	5.543
2,52	153.864	3,03	63.008	3,54	20.675	4,05	5.386
2,53	151.505	3,04	61.780	3,55	20.182	4,06	5.234
2,54	149.170	3,05	60.571	3,56	19.699	4,07	5.085



Nilai Sigma	DPMO	Nilai Sigma	DPMO	Nilai Sigma	DPMO	Nilai Sigma	DPMO
4,08	4.940	4,59	1.001	5,10	159	5,61	20
4,09	4.799	4,60	968	5,11	153	5,62	19
4,10	4.661	4,61	936	5,12	147	5,63	18
4,11	4.527	4,62	904	5,13	142	5,64	17
4,12	4.397	4,63	874	5,14	136	5,65	17
4,13	4.269	4,64	845	5,15	131	5,66	16
4,14	4.145	4,65	816	5,16	126	5,67	15
4,15	4.025	4,66	789	5,17	121	5,68	15
4,16	3.907	4,67	762	5,18	117	5,69	14
4,17	3.793	4,68	736	5,19	112	5,70	13
4,18	3.681	4,69	711	5,20	108	5,71	13
4,19	3.573	4,70	687	5,21	104	5,72	12
4,20	3.467	4,71	664	5,22	100	5,73	12
4,21	3.364	4,72	641	5,23	96	5,74	11
4,22	3.264	4,73	619	5,24	92	5,75	11
4,23	3.167	4,74	598	5,25	88	5,76	10
4,24	3.072	4,75	577	5,26	85	5,77	10
4,25	2.980	4,76	557	5,27	82	5,78	9
4,26	2.890	4,77	538	5,28	78	5,79	9
4,27	2.803	4,78	519	5,29	75	5,80	9
4,28	2.718	4,79	501	5,30	72	5,81	8
4,29	2.635	4,80	483	5,31	70	5,82	8
4,30	2.555	4,81	467	5,32	67	5,83	7
4,31	2.477	4,82	450	5,33	64	5,84	7
4,32	2.401	4,83	434	5,34	62	5,85	7
4,33	2.327	4,84	419	5,35	59	5,86	7
4,34	2.256	4,85	404	5,36	57	5,87	6
4,35	2.186	4,86	390	5,37	54	5,88	6
4,36	2.118	4,87	376	5,38	52	5,89	6
4,37	2.052	4,88	362	5,39	50	5,90	5
4,38	1.988	4,89	350	5,40	48	5,91	5
4,39	1.926	4,90	337	5,41	46	5,92	5
4,40	1.866	4,91	325	5,42	44	5,93	5
4,41	1.807	4,92	313	5,43	42	5,94	5
4,42	1.750	4,93	302	5,44	41	5,95	4
4,43	1.695	4,94	291	5,45	39	5,96	4
4,44	1.641	4,95	280	5,46	37	5,97	4
4,45	1.589	4,96	270	5,47	36	5,98	4
4,46	1.538	4,97	260	5,48	34	5,99	4
4,47	1.489	4,98	251	5,49	33	6,00	3
4,48	1.441	4,99	242	5,50			
4,49	1.395	5,00	233	5,51			
4,50	1.350	5,01	224	5,52			
4,51	1.306	5,02	216	5,53			
4,52	1.264	5,03	208	5,54			
4,53	1.223	5,04	200	5,55			
4,54	1.183	5,05	193	5,56			
4,55	1.144	5,06	185	5,57			
4,56	1.107	5,07	179	5,58			
4,57	1.070	5,08	172	5,59			
4,58	1.035	5,09	165	5,60			

*Catatan:* Tabel konversi ini Mencakup pengeseran 1,5-sigma untuk semua nilai Z

Sumber : <https://dokumen.tips/documents/tabel-konversi-dpmo-ke-sigma.html>