

**ANALISIS PENGARUH KINERJA KEUANGAN TERHADAP HARGA  
SAHAM PADA PERUSAHAAN TAMBANG YANG TERDAFTAR DI  
BURSA EFEK INDONESIA**

**SKRIPSI**

Ditujukan untuk memenuhi syarat guna mencapai gelar Sarjana Ekonomi pada  
Program Studi Manajemen Fakultas Ekonomi dan Bisnis

Universitas Katolik Soegijapranata



DIDIT ADITYA ATHENA

12.30.0249

**FAKULTAS EKONOMI DAN BISNIS**

**UNIVERSITAS KATHOLIK SOEGIJAPRANATA**

**SEMARANG**

**2018**

HALAMAN PERSETUJUAN SKRIPSI

Dengan ini saya menyatakan bahwa:

Nama : Didit Aditya Athena

NIM : 12.30.0249

Konsentrasi : Keuangan


Jurusan : Manajemen

Fakultas : Ekonomi dan bisnis

Judul : **ANALISIS PENGARUH KINERJA KEUANGAN  
TERHADAP HARGA SAHAM PADA PERUSAHAAN TAMBANG YANG  
TERDAFTAR DI BURSA EFEK INDONESIA.**

Semarang, 10 Januari 2018

Dosen Pembimbing

  
(Dra. Lucia Hari Patworo, MS)

## HALAMAN PERNYATAAN ORISINALITAS

Saya yang bertanda tangan di bawah ini:

Nama : Didit Aditya Athena

NIM : 12.30.0249

Menyatakan dengan sesungguhnya bahwa Skripsi yang berjudul “Analisis Pengaruh Kinerja Keuangan Terhadap Harga Saham Pada Perusahaan Tambang Yang Terdaftar di Bursa Efek Indonesia” adalah hasil karya sendiri. Karya ini adalah milik saya, karena itu saya bertanggung jawab atas keabsahan dan kebenaran isinya sesuai dengan sikap ilmiah yang harus dijunjung tinggi.

Demikian pernyataan ini saya buat dengan sebenarnya, tanpa ada tekanan dan paksaan dari pihak mana pun serta bersedia mendapat sanksi akademik jika ternyata di kemudian hari pernyataan ini tidak benar.

Semarang, 15 Maret 2018

Yang menyatakan,



Didit Aditya Athena

**HALAMAN PENGESAHAN SKRIPSI**

**SKRIPSI DENGAN JUDUL :**

**“ Analisis Pengaruh Kinerja Keuangan Terhadap Harga Saham Pada  
Perusahaan Tambang Yang Terdaftar di Bursa Efek Indonesia”**

Disusun oleh :

Nama : Didit Aditya Athena

NIM : 12.30.0249

Fakultas : Ekonomi dan Bisnis


Program Studi : Manajemen


Telah dipertahankan di depan tim penguji pada 23 Januari 2018.


Penguji 1

Penguji 2

Penguji 3

  
(DR. CH. Yekti  
Prawihatmi, SE, MSI)

  
(DR. Widuri  
Kurniasari, SE, M. SI)

  
(DRA. Lucia Hari  
Patworo, MSI)

Mengetahui,

Dekan Fakultas Ekonomi dan Bisnis  
Universitas Katolik Soegijapranata



(Sentot Suciarto A., Ph.D.)

## MOTTO DAN PERSEMBAHAN

*“Seorang terpelajar harus sudah berbuat adil sejak dalam pikiran apalagi dalam perbuatan”*

*- Pramoedya Ananta Toer, This Earth of Mankind-*

*“Semakin tinggi sekolah bukan berarti semakin menghabiskan makanan orang lain. Harus semakin mengenal batas”*

*- Pramoedya Ananta Toer-*



### **PERSEMBAHAN**

Skripsi ini dipersembahkan untuk :

Allah SWT

Keluarga tercinta

Sahabat seperjuangan

## KATA PENGANTAR

Puji syukur peneliti panjatkan ke hadirat Tuhan Yang Maha Esa, karena atas berkatNya, peneliti mampu menyelesaikan skripsi yang berjudul “**Analisis Pengaruh Kinerja Keuangan Terhadap Harga Saham Pada Perusahaan Tambang Yang Terdaftar di Bursa Efek Indonesia**”.

Penyusunan skripsi ini juga mampu terlaksana karena adanya dukungan dari berbagai pihak, maka peneliti ingin mengucapkan terima kasih kepada pihak-pihak yang telah mendukung proses penyusunan skripsi ini, yaitu :

1. Allah SWT yang telah melimpahkan rahmat-Nya
2. Kedua orang tua saya Bapak Moch.Havid Athena, Ibu Ayu Athena serta kakak saya Yovi Afriansya Athena yang senantiasa mendukung dan mendoakan.
3. Fakultas Ekonomi dan Bisnis Universitas Katolik Soegijapranata tempat dimana peneliti menimba ilmu, beserta seluruh pengajar dan karyawan.
4. Ibu DR.CH.Yekti Prawihatmi,SE.MSI dan Ibu DR.Widuri Kurniasari,SE,M.SI selaku dosen penguji.
5. Ibu DRA.Lucia Hari Patworo,M.SI selaku dosen pembimbing yang telah membimbing dan memberi kritik dan saran yang membangun untuk peneliti.

6. Sahabat-sahabat seperjuangan penulis dalam grup D'GLENDERS ,Bayu, Tio, Ferry Kapal, Aga, Rosy ,Marvin, Pepet, Ramsil, dan Aria Brangsong serta teman-teman FEB yang berjuang bersama dari awal hingga selesai dan saling mendukung.
7. Sahabat-sahabat penulis dari grup EntahBerantah yang terdiri dari Fajar, Cutek, Syahid, dan Hafidh yang senantiasa mendukung dan memberi masukan positif.
8. Seluruh pihak yang telah membantu proses penyelesaian skripsi yang tak dapat disebutkan satu-persatu.

Penulis menyadari bahwa masih terdapat banyak kekurangan dalam skripsi ini, maka penulis memohon maaf jika ada kekurangan dan sesuatu yang tidak berkenan. Semoga skripsi ini dapat berguna bagi orang yang membacanya.

Semarang, 15 Maret 2018

Didit Aditya Athena

**HALAMAN PERNYATAAN PERSETUJUAN PUBLIKASI SKRIPSI  
UNTUK KEPENTINGAN AKADEMIS**

Sebagai sivitas akademik Universitas Katolik Soegijapranata, saya yang bertanda tangan di bawah ini :

Nama : Didit Aditya Athena

NIM : 12.30.0249

Program Studi : Manajemen

Fakultas : Ekonomi dan Bisnis

Demi pengembangan ilmu pengetahuan menyetujui untuk memberikan kepada Universitas Katolik Soegijapranata Hak Bebas Royalti Noneksklusif (*Non-exclusive Royalty-Free Right*) atas karya ilmiah saya yang berjudul : “Analisis Pengaruh Kinerja Keuangan Terhadap Harga Saham Pada Perusahaan Tambang Yang Terdaftar di Bursa Efek Indonesia”. Dengan Hak Bebas Royalti Noneksklusif ini, Universitas Katolik Soegijapranata berhak menyimpan, mengalihmedia/formatkan, mengelola dalam bentuk pangkalan data (*database*), merawat dan mempublikasikan skripsi saya selama tetap mencantumkan nama saya sebagai penulis pencipta dan sebagai pemilik Hak Cipta.

Demikian pernyataan ini saya buat dengan sebenarnya.

Dibuat di : Semarang

Pada Tanggal : 15 Maret 2018

Yang menyatakan,

Didit Aditya Athena



## ABSTRAK

Dunia usaha saat ini semakin berkembang mengingat perekonomian di Indonesia juga mengalami kemajuan yang cukup pesat. Hal ini mengakibatkan banyaknya perusahaan yang masuk ke Indonesia karena pasar dan daya beli masyarakat saat ini melonjak dari tahun ke tahun. Pasar modal dapat dikatakan sebagai salah satu penggerak perekonomian dunia, dari pasar modal perusahaan akan mendapatkan dana sebagai tambahan modal perusahaan untuk melakukan kegiatan operasional mereka. Indonesia merupakan negara dengan kekayaan alam yang potensial, salah satunya adalah hasil dari barang tambang. Jenis-jenis hasil barang tambang di Indonesia yaitu gas alam, minyak bumi, batu bara, timah, tembaga, dan lain-lain. Hasil tambang tersebut banyak digunakan untuk membantu meningkatkan kinerja dan nilai perusahaan supaya dapat menarik para *investor* untuk menanamkan modal di perusahaan.

Sebelum melakukan investasi, para *investor* harus mengetahui saham mana saja yang dapat memberikan *profit* bagi dana yang diinvestasikan. Informasi yang dibutuhkan para *investor* adalah laporan keuangan, bagi para *investor* laporan keuangan sangat penting untuk mengambil sebuah keputusan dalam berinvestasi. Laporan keuangan menjadi sangat optimal apabila para *investor* dapat menganalisa dengan cara analisis rasio keuangan. Rasio keuangan dapat digunakan untuk melihat hasil operasi, kinerja perusahaan serta kondisi perusahaan saat ini dan masa mendatang.

Penelitian dilakukan dengan mengumpulkan data sekunder. Data sekunder dalam penelitian ini diperoleh dari perusahaan pertambangan yang terdaftar di BEI tahun 2011-2015 melalui situs internet resmi yaitu [www.idx.co.id](http://www.idx.co.id), dan [www.sahamok.com](http://www.sahamok.com) yang berupa data saham dan data laporan keuangan.

Hasil penelitian menunjukkan bahwa terdapat pengaruh yang signifikan antara variabel ROA dan harga saham, sedangkan variabel GPM dan DER tidak berpengaruh signifikan terhadap harga saham

Kata kunci : harga saham, roa, gpm, der,


## DAFTAR ISI

HALAMAN JUDUL.....	i
HALAMAN PERSETUJUAN SKRIPSI.....	ii
HALAMAN PERNYATAAN ORISINALITAS.....	iii
HALAMAN PENGESAHAN SKRIPSI.....	iv
MOTTO DAN PERSEMBAHAN.....	v
KATA PENGANTAR.....	vi
HALAMAN PERNYATAAN PERSETUJUAN PUBLIKASI SKRIPSI UNTUK KEPENTINGAN AKADEMIS.....	vii
ABSTRAK.....	ix
DAFTAR ISI.....	x
DAFTAR TABEL.....	xiv
DAFTAR GAMBAR.....	xv
DAFTAR GRAFIK.....	xvi
BAB I.....	1
PENDAHULUAN.....	1
1.1 Latar Belakang.....	1
1.2 Rumusan Masalah.....	8
1.3 Tujuan Penelitian.....	8
1.4 Manfaat Penelitian.....	8
BAB II.....	9
TINJAUAN PUSTAKA.....	9

2.1	Landasan Teori.....	9
2.1.1	Kinerja Keuangan.....	9
2.1.2	Rasio Profitabilitas.....	10
2.1.3	Rasio Leverage.....	11
2.1.4	Harga Saham.....	11
2.2	Penelitian Terdahulu.....	12
2.3	Hipotesis Penelitian.....	17
2.3.1	Pengaruh ROA Terhadap Harga Saham.....	17
2.3.2	Pengaruh GPM Terhadap Harga Saham.....	17
2.3.3	Pengaruh DER Terhadap Harga Saham.....	18
2.4	Kerangka Pikir.....	19
2.5	Definisi Operasional Variabel.....	20
2.5.1	Return On Assets.....	20
2.5.2	Gross Profit Margin.....	21
2.5.3	Debt Equity Ratio.....	21
2.5.4	Harga Saham.....	22
BAB III.....		23
Metode Penelitian.....		23
3.1	Sumber dan Teknik Pengumpulan Data.....	23
3.2	Sampel Penelitian.....	23
3.3	Analisis Data.....	25
3.3.1	Uji Asumsi Klasik.....	26

3.3.1.1	Uji Normalitas.....	26
3.3.1.2	Uji Multikolinieritas.....	27
3.3.1.3	Uji Autokorelasi.....	27
3.3.1.4	Uji Heteroskedastisitas.....	28
3.4	Analisis Regresi Linear Berganda.....	28
3.5	Pengujian Hipotesis.....	29
3.5.1	Pengujian Hipotesis Uji t.....	29
BAB IV.....		30
HASIL ANALISIS DAN PEMBAHASAN.....		30
4.	Analisis Data dan Pembahasan.....	30
4.1	Statistik Deskriptif.....	30
4.1.1	Uji Normalitas.....	31
4.1.2	Uji Multikolinieritas.....	32
4.1.3	Uji Autokorelasi.....	33
4.1.4	Uji Heteroskedastisitas.....	34
4.2	Uji Hipotesis.....	35
4.2.1	Uji t.....	35
4.3	Pembahasan.....	37
4.3.1	Pengaruh ROA terhadap harga saham.....	37
4.3.2	Pengaruh GPM terhadap harga saham.....	38
4.3.3	Pengaruh DER terhadap harga saham.....	38

BAB V.....	40
KESIMPULAN DAN SARAN.....	40
5.1 Kesimpulan.....	40
5.2 Keterbatasan Penelitian.....	41
5.3 Saran.....	41
DAFTAR PUSTAKA.....	43
LAMPIRAN.....	44



## DAFTAR TABEL

Tabel 1.1	Produksi,Ekspor,Konsumsi dan Harga Batubara.....	3
Tabel 2.1	Ringkasan Penelitian Terdahulu.....	15
Tabel 3.1	Pemilihan Sampel Penelitian.....	24
Tabel 3.2	Daftar Sampel Penelitian.....	25
Tabel 4.1	Statistik Deskriptif.....	30
Tabel 4.2	Uji Normalitas Data.....	31
Tabel 4.3	Uji Multikolinieritas.....	32
Tabel 4.4	Tabel Uji Autokorelasi Durbin Watson.....	33
Tabel 4.5	Uji Heteroskedastisitas Glejser.....	34
Tabel 4.6	Uji Statistik t.....	35

## DAFTAR GAMBAR

Gambar 2.1 Kerangka Pikir .....19



## DAFTAR GRAFIK

Grafik 1.1 Pergerakan Indeks Sektor Pertambangan dan Harga Minyak..... 4

