


Skripsi

**Pengaruh Karakteristik Perusahaan, Konsentrasi Kepemilikan Saham, dan  
Corporate Governance Terhadap Pengungkapan Sustainability Reporting**  
(Studi Empiris Pada Perusahaan – Perusahaan yang *Listed* di Bursa Efek  
Indonesia (BEI) Periode 2012 – 2016)

Diajukan untuk memenuhi syarat guna mencapai gelar  
Sarjana Akuntansi di Fakultas Ekonomi dan Bisnis  
Universitas Katolik Soegijapranata  
Semarang



Amelia Devina Santoso  
14.G1.0082

Fakultas Ekonomi dan Bisnis  
Universitas Katolik Soegijapranata  
Semarang  
2018

Skripsi dengan judul:


**Pengaruh Karakteristik Perusahaan, Konsentrasi Kepemilikan Saham, dan  
Corporate Governance Terhadap Pengungkapan Sustainability Reporting**  
(Studi Empiris Pada Perusahaan – Perusahaan yang *Listed* di Bursa Efek  
Indonesia (BEI) Periode 2012 – 2016)

Oleh:  
Amelia Devina Santoso  
14.G1.0082

Disetujui dan diterima baik oleh pembimbing:

Semarang, 13 Februari 2018

Pembimbing



Dr. Sansaloni Butar Butar, SE., M.Si., Akt.

Dr. Sansaloni Butar Butar, SE., M.Si., Akt.

Telah diterima dan disahkan oleh panitia penguji pada :

Rabu, 27 Februari 2018, skripsi dengan judul :

**Pengaruh Karakteristik Perusahaan, Konsentrasi Kepemilikan Saham, dan  
Corporate Governance Terhadap Pengungkapan Sustainability Reporting**  
(Studi Empiris Pada Perusahaan – Perusahaan yang *Listed* di Bursa Efek  
Indonesia (BEI) Periode 2012 – 2016)

Oleh:

Amelia Devina Santoso

14.G1.0082

Tim Penguji

Dr. Oct. Digdo Hartomo, M.Si.

Stefani Lily Indarto, SE., MM., Akt.

Dr. Sansaloni Butar Butar, SE., M.Si., Akt.

Dr. Oct. Digdo Hartomo, M.Si. Stefani Lily Indarto, SE., MM., Akt. Dr. Sansaloni Butar Butar, M.Si.

Mengetahui,  
Dekan Fakultas Ekonomi dan Bisnis  
Unika Soegijapranata

Mengetahui,  
Dekan Fakultas Ekonomi dan Bisnis  
Unika Soegijapranata



Sentot Suciarto A., Ph.D

## PERNYATAAN KEASLIAN SKRIPSI

Saya, yang bertanda tangan dibawah ini dengan sesungguhnya menyatakan bahwa skripsi dengan judul :

**Pengaruh Karakteristik Perusahaan, Konsentrasi Kepemilikan Saham, dan  
*Corporate Governance* Terhadap Pengungkapan *Sustainability Reporting*  
(Studi Empiris Pada Perusahaan – Perusahaan yang *Listed* di Bursa Efek  
Indonesia (BEI) Periode 2012 – 2016)**

benar-benar merupakan karya saya. Saya tidak mengambil sebagian atau seluruh karya orang lain yang seolah-olah saya akui sebagai karya saya. Apabila saya melakukan hal tersebut, maka gelar dan ijazah yang saya peroleh dinyatakan batal dan akan saya kembalikan kepada Universitas Katolik Soegijapranata.

Semarang, 5 Maret 2018

Yang menyatakan,



Amelia Devina Santoso

## HALAMAN MOTTO DAN PERSEMBAHAN

*Psalms 147 : 3*

*“He heals the brokenhearted and binds up their wounds”*

“Start now. Start where you are. Start with fear. Start with pain. Start with doubt. Start with hands shaking. Start with voice trembling but start. Start and don’t stop. Start where you are, and what you have.


Just...start.” --- Ijeoma Umebinyuo

**Skripsi ini kupersembahkan untuk :**

*Ibuku yang luar biasa, Tutiningsih Artono*

*Ayahku (Alm) Paulus Phoa Ronny Santoso*

*Adikku tercinta, Agnes Vania Santoso*





## KATA PENGANTAR

Puji syukur kepada Tuhan Yang Maha Esa sebab berkat rahmat dan kasih setia-Nya, penulis berhasil menyelesaikan skripsi dengan judul **“Pengaruh Karakteristik Perusahaan, Konsentrasi Kepemilikan Saham, dan *Corporate Governance* Terhadap Pengungkapan *Sustainability Reporting*”**. Skripsi ini disusun guna memenuhi syarat memperoleh gelar Sarjana Ekonomi di Fakultas Ekonomi dan Bisnis Universitas Katolik Soegijapranata Semarang.

Topik pengungkapan *sustainability reporting* sengaja dipilih karena hingga tahun 2016, peneliti menemukan ketiadaan peraturan yang mewajibkan perusahaan di Indonesia untuk melakukan pengungkapan *sustainability reporting*. Sedangkan, peneliti melihat adanya tren peningkatan jumlah perusahaan yang mengungkapkan *sustainability reporting* di Indonesia sejak tahun 2006. Oleh sebab itu, peneliti ingin meneliti faktor-faktor yang mendorong perusahaan melakukan pengungkapan *sustainability reporting*.

Penyelesaian skripsi ini tidak lepas dari dukungan dan bantuan beberapa pihak. Maka, penulis ingin mengucapkan terima kasih kepada :

1. Bapak Sentot Suciarto A.,Ph.D, selaku Dekan Fakultas Ekonomi dan Bisnis, Universitas Katolik Soegijapranata Semarang.
2. Ibu Dr. Monica Palupi Murniati, SE., MM., selaku Ketua Jurusan Akuntansi Fakultas Ekonomi dan Bisnis, Universitas Katolik Soegijapranata Semarang.

3. Bapak Dr. Sansaloni Butar Butar, SE., M.Si., Akt. selaku dosen pembimbing yang selalu bersedia meluangkan waktu untuk berdiskusi dan memberikan bimbingan kepada penulis
4. Bapak Dr. Oct. Digdo Hartomo, SE., M.Si, Akt. dan Ibu Stefani Lily Indarto, SE., MM, Akt. selaku dosen penguji yang telah memberikan saran perbaikan terhadap skripsi penulis.
5. Mama dan adik tercinta, serta segenap keluarga yang selalu memberikan dukungan, doa dan motivasi kepada penulis, agar terus berjuang dan pantang menyerah dalam menyelesaikan skripsi.
6. Teman-teman malam minggu bahagia (Felicia, Clara, Tari, Tjoa, Ayu, Pipit, Alin, Fani, Maxentia) yang selalu memberikan dukungan, penghiburan, sekaligus tempat berbagi cerita dan suka duka.
7. Teman-teman seperjuangan (Shintya, Grasia, Rovinson, Yulia, Bella, Clara, Sekar, Tjoa, Ruth, Yulia, Marta, Amalia, Ci Monic) yang selalu memberikan dukungan dan motivasi kepada penulis .
8. Olivia Meirina, teman sepenanggungan dan seperjuangan yang saling menguatkan ketika sidang proposal dan sidang akhir.
9. Teman-teman Akuntansi'14 yang tidak dapat disebutkan satu per satu.

Semarang, 5 Maret 2018

Peneliti

Amelia Devina Santoso

## DAFTAR ISI

|   |           |
|---|-----------|
| Halaman Judul.....  | i         |
| Halaman Persetujuan.....                                      | ii        |
| Halaman Pengesahan .....                                      | iii       |
| Pernyataan Keaslian Skripsi.....                              | iv        |
| Halaman Motto dan Persembahan .....                           | v         |
| Kata Pengantar .....  | vi        |
| Daftar Isi.....   | viii      |
| Daftar Tabel .....  | xii       |
| Daftar Gambar.....  | xiii      |
| Abstrak .....   | xiv       |
| <b>BAB I PENDAHULUAN.....</b>                                 | <b>1</b>  |
| 1.1. Latar Belakang .....                                     | 1         |
| 1.2. Perumusan Masalah .....                                  | 8         |
| 1.3. Tujuan dan Manfaat Penelitian .....                      | 9         |
| 1.4. Kerangka Pikir .....                                     | 11        |
| 1.5. Sistematika Penulisan .....                              | 13        |
| <b>BAB II LANDASAN TEORI DAN PENGEMBANGAN HIPOTESIS .....</b> | <b>14</b> |
| 2.1. LANDASAN TEORI.....                                      | 14        |
| 2.1.1. Teori Legitimasi ( <i>Legitimacy Theory</i> ) .....    | 14        |
| 2.1.2. Teori Keagenan ( <i>Agency Theory</i> ) .....          | 17        |
| 2.1.3. Teori <i>Stakeholder</i> .....                         | 18        |



|   |    |
|---|----|
| 2.1.4. Pembangunan Berkelanjutan ( <i>Sustainable Development</i> ) ..... | 19 |
| 2.1.5. Laporan Keberlanjutan ( <i>Sustainability Reporting</i> ).....     | 21 |
| 2.1.6. Karakteristik Perusahaan.....                                      | 26 |
| 2.1.6.1. Ukuran Perusahaan .....  | 26 |
| 2.1.6.2. Tipe Industri .....  | 28 |
| 2.1.6.3. Profitabilitas .....   | 30 |
| 2.1.6.4. <i>Growth Opportunity</i> .....                                  | 31 |
| 2.1.7. Konsentrasi Kepemilikan Saham .....                                | 33 |
| 2.1.8. Tata Kelola Perusahaan ( <i>Corporate Governance</i> ).....        | 36 |
| 2.1.8.1. Dewan Direksi .....  | 38 |
| 2.1.8.2. Komite Audit .....   | 41 |
| 2.1.8.3. <i>Governance Committee</i> .....                                | 43 |
| 2.2. PENGEMBANGAN HIPOTESIS .....   | 44 |
| 2.2.1. Ukuran Perusahaan Terhadap Pengungkapan SR.....                    | 44 |
| 2.2.2. Tipe Industri Terhadap Pengungkapan SR .....                       | 48 |
| 2.2.3. Profitabilitas Terhadap Pengungkapan SR .....                      | 50 |
| 2.2.4. <i>Growth Opportunity</i> Terhadap Pengungkapan SR .....           | 52 |
| 2.2.5. Konsentrasi Kepemilikan Saham Terhadap Pengungkapan SR .....       | 55 |
| 2.2.6. Frekuensi Rapat Dewan Direksi Terhadap Pengungkapan SR.....        | 59 |
| 2.2.7. Frekuensi Rapat Komite Audit Terhadap Pengungkapan SR.....         | 60 |
| 2.2.8. <i>Governance Committee</i> Terhadap Pengungkapan SR .....         | 62 |
| BAB III METODOLOGI PENELITIAN.....  | 65 |
| 3.1. Populasi dan Sampel .....  | 65 |

|  |           |
|--|-----------|
| 3.2. Sumber Data.....                                  | 66        |
| 3.3. Definisi Operasional dan Pengukuran Variabel..... | 67        |
| 3.3.1. Variabel Dependen (Y).....                      | 67        |
| 3.3.2. Variabel Independen (X).....                    | 67        |
| 3.3.2.1. Ukuran Perusahaan (X1) .....                  | 68        |
| 3.3.2.2. Tipe Industri (X2).....                       | 68        |
| 3.3.2.3. Profitabilitas (X3).....                      | 69        |
| 3.3.2.4. <i>Growth Opportunities</i> (X4).....         | 69        |
| 3.3.2.5. Konsentrasi Kepemilikan Saham (X5).....       | 70        |
| 3.3.2.6. Frekuensi Rapat Dewan Direksi (X6) .....      | 71        |
| 3.3.2.7. Frekuensi Rapat Komite Audit (X7) .....       | 72        |
| 3.3.2.8. <i>Governance Committee</i> (X8).....         | 72        |
| 3.4. Alat Analisis Data .....                          | 72        |
| 3.4.1. Statistik Deskriptif .....                      | 72        |
| 3.4.2. Menilai <i>Overall Fit</i> Model.....           | 73        |
| 3.4.3. Koefisien Determinasi ( $R^2$ ).....            | 74        |
| 3.4.4. Menguji Kelayakan Model Regresi .....           | 74        |
| 3.4.5. Tabel Klasifikasi 2X2 .....                     | 75        |
| 3.4.6. Uji Hipotesis .....                             | 75        |
| <b>BAB IV HASIL ANALISIS .....</b>                     | <b>78</b> |
| 4.1. Analisis Statistik Deskriptif .....               | 78        |
| 4.2. Menilai <i>Overall Fit</i> Model.....             | 92        |
| 4.3. Koefisien Determinasi ( $R^2$ ).....              | 93        |

|   |     |
|---|-----|
| 4.4. Menguji Kelayakan Model Regresi .....                              | 94  |
| 4.5. Tabel Klasifikasi 2X2 .....  | 95  |
| 4.6. Uji Hipotesis .....  | 96  |
| 4.6.1. H1 : Pengaruh Ukuran Perusahaan Terhadap Pengungkapan SR....     | 97  |
| 4.6.2. H2 : Pengaruh Tipe Industri Terhadap Pengungkapan SR .....       | 98  |
| 4.6.3. H3 : Pengaruh Profitabilitas Terhadap Pengungkapan SR .....      | 100 |
| 4.6.4. H4 : Pengaruh <i>Growth Opportunity</i> Terhadap Pengungkapan SR | 101 |
| 4.6.5. H5 : Pengaruh Konsentrasi Kepemilikan Saham Terhadap SR .....    | 103 |
| 4.6.6. H6 : Pengaruh Frekuensi Rapat Dewan Direksi Terhadap SR .....    | 106 |
| 4.6.7. H7 : Pengaruh Frekuensi Rapat Komite Audit Terhadap SR .....     | 107 |
| 4.6.8. H8 : Pengaruh <i>Governance Committee</i> Terhadap SR.....       | 108 |
| BAB V KESIMPULAN, KETERBATASAN, DAN IMPLIKASI .....                     | 110 |
| 5.1. Kesimpulan .....   | 110 |
| 5.2. Saran.....   | 112 |
| DAFTAR PUSTAKA .....  | 113 |
| LAMPIRAN.....   | 120 |

## DAFTAR TABEL

|  |    |
|--|----|
| Tabel 2.1. Aspek pengungkapan <i>sustainability reporting</i> .....  | 24 |
| Tabel 3.1. Kriteria Pemilihan Sampel .....   | 66 |
| Tabel 4.1. Statistik Frekuensi Variabel <i>Sustainability Reporting</i> .....  | 79 |
| Tabel 4.2. Statistik Deskriptif .....  | 80 |
| Tabel 4.3. Statistik Frekuensi Variabel Tipe Industri .....  | 85 |
| Tabel 4.4. Statistik Frekuensi Variabel <i>Governance Committee</i> .....  | 86 |
| Tabel 4.5. Analisis Tabulasi Silang Variabel Tipe Industri Terhadap Variabel <i>Sustainability Reporting</i> .....               | 87 |
| Tabel 4.6. Analisis Tabulasi Silang Variabel <i>Governance Committee</i> Terhadap Variabel <i>Sustainability Reporting</i> ..... | 89 |
| Tabel 4.7. <i>Iteration History</i> Pada Block Number 0 .....  | 92 |
| Tabel 4.8. <i>Iteration History</i> Pada Block Number 1 .....  | 93 |
| Tabel 4.9. <i>Nagelkerke's R<sup>2</sup></i> .....   | 94 |
| Tabel 4.10. <i>Hosmer and Lemeshow's Goodness of Fit Test</i> .....  | 95 |
| Tabel 4.11. Tabel Klasifikasi 2X2 .....  | 95 |
| Tabel 4.12. Hasil Uji Hipotesis .....  | 96 |

## DAFTAR GAMBAR

|  |    |
|--|----|
| Gambar 1.1. Kerangka Pikir Penelitian.....   | 11 |
| Gambar 2.1. Pertumbuhan jumlah perusahaan <i>go public</i> dan <i>non-go public</i> yang mengungkapkan <i>sustainability reporting</i> ..... | 23 |





## ABSTRAK

Tujuan penelitian ini adalah menguji pengaruh karakteristik perusahaan, konsentrasi kepemilikan saham dan *corporate governance* terhadap pengungkapan *sustainability reporting*. Populasi penelitian ini adalah perusahaan yang *listing* di Bursa Efek Indonesia tahun 2012 - 2016. Pengambilan sampel menggunakan metode *purposive sampling*. Jumlah sampel penelitian ini adalah 1712 sampel. Pengujian hipotesis menggunakan regresi logistik. Hasil temuan penelitian ini : 1) semakin besar ukuran suatu perusahaan, semakin tinggi probabilitas perusahaan melakukan pengungkapan *sustainability reporting*, 2) perusahaan yang berada dalam *high-profile industries* cenderung melakukan pengungkapan *sustainability reporting*, 3) perusahaan yang memiliki profitabilitas tinggi cenderung termotivasi melakukan pengungkapan *sustainability reporting*, 4) *growth opportunities* tidak berpengaruh terhadap pengungkapan *sustainability reporting*, 5) perusahaan yang kepemilikan sahamnya terkonsentrasi cenderung termotivasi melakukan pengungkapan *sustainability reporting*, 6) semakin sering dewan direksi menyelenggarakan rapat, maka semakin tinggi probabilitas perusahaan melakukan pengungkapan *sustainability reporting*, 7) semakin sering komite audit menyelenggarakan rapat, maka semakin tinggi probabilitas perusahaan melakukan pengungkapan *sustainability reporting*, 8) perusahaan yang memiliki *governance committee* cenderung melakukan pengungkapan *sustainability reporting*.

Kata kunci : pengungkapan *sustainability reporting*, karakteristik perusahaan, konsentrasi kepemilikan saham, *corporate governance*