



LAMPIRAN




LAMPIRAN A

SKALA PENELITIAN

A-1 Skala *Problem-Focused Coping*

A-2 Skala Dukungan Sosial

A-3 Skala Keterampilan Sosial



LAMPIRAN A-1

Skala Problem-Focused Coping

Salam Sejahtera,

Perkenalkan nama saya Odilia Levina, saya adalah mahasiswa Fakultas Psikologi Universitas Katolik Soegijapranata Semarang angkatan 2013. Saya akan melakukan penelitian guna menyusun skripsi saya dengan subyek penelitian mahasiswa Fakultas Arsitektur dan Desain Universitas Katolik Soegijapranata Semarang.

Oleh karena itu, saya meminta kesediaan dan bantuan dari teman-teman Fakultas Arsitektur dan Desain Universitas Katolik Soegijapranata Semarang untuk mengisi skala ini. Saya berharap teman-teman berkenan untuk membaca petunjuk pengisian skala terlebih dahulu sebelum melakukan pengisian skala. Jawaban teman-teman dalam skala ini sangat berguna bagi saya dalam penelitian dan penyusunan skripsi ini. Saya berharap, jawaban-jawaban yang teman-teman berikan adalah jawaban yang sejujur-jujurnya. Saya merahasiakan jawaban yang teman-teman berikan.

Atas kesediaan dan bantuan teman-teman, saya ucapkan terima kasih. Tuhan memberkati.

Hormat saya,

Odilia Levina

Jenis Kelamin : L / P

Usia :

PETUNJUK PENGISIAN

1. Bacalah pernyataan pada skala dengan teliti, dan isilah sesuai dengan keadaan Anda yang sebenarnya.
2. Pilihlah salah satu dari empat pilihan jawaban yang sudah disediakan, yang paling mendekati dengan keadaan Anda, dengan memberikan tanda silang (X) pada kolom jawaban yang ada.

Adapun pilihan jawaban tersebut adalah:

SS : Jika pernyataan tersebut **Sangat Sesuai** dengan diri Anda

S : Jika pernyataan tersebut **Sesuai** dengan diri Anda

TS : Jika pernyataan tersebut **Tidak Sesuai** dengan diri Anda

STS: Jika pernyataan tersebut **Sangat Tidak Sesuai** dengan diri Anda

3. Apabila Anda ingin mengubah jawaban Anda sebelumnya, berilah tanda sama dengan (=) pada jawaban yang salah, kemudian beri tanda silang (X) pada jawaban yang benar.

Contoh: Jawaban pertama adalah **Sangat Tidak Sesuai (STS)**

Jawaban pengganti adalah **Tidak Sesuai (SS)**

STS	TS	S	SS
X	X		

4. Semua jawaban adalah benar, tidak ada jawaban yang salah selama hal tersebut sesuai dengan keadaan Anda yang sebenarnya.
5. Periksalah kembali jawaban Anda. Pastikan seluruh pernyataan sudah terisi dan tidak ada pernyataan yang terlewatkan.

6. Terima kasih atas partisipasi Anda.

Skala *Problem-Focused Coping*

No.	Pernyataan	STS	TS	S	SS
1.	Saya mampu untuk menyelesaikan permasalahan yang sedang saya hadapi				
2.	Saya berusaha untuk menyusun strategi agar permasalahan saya cepat selesai				
3.	Saya selalu fokus terhadap permasalahan saya, sehingga permasalahan saya cepat selesai				
4.	Saya paham betul mengenai apa yang saya lakukan, sehingga permasalahan tidak bertambah rumit				
5.	Nasehat orang tua penting bagi saya untuk menyelesaikan permasalahan yang sedang saya hadapi				
6.	Saya sering merasa kesulitan untuk menggali penyebab munculnya permasalahan dalam hidup saya				
7.	Saya tidak tahu apa yang harus saya perbuat ketika sedang menghadapi masalah				
8.	Saya tetap aktif mengikuti berbagai kegiatan meskipun saya sedang memiliki permasalahan yang serius				
9.	Ketika menghadapi permasalahan, saya hanya memikirkan bagaimana				

agar permasalahan dapat selesai pada saat itu, meskipun akan menimbulkan masalah baru di kemudian hari

10. Saya kesulitan untuk mencari informasi bagaimana cara menyelesaikan permasalahan yang saya hadapi

No.	Pernyataan	STS	TS	S	SS
11.	Saya selalu berusaha untuk mencari jalan keluar dari permasalahan yang saya hadapi				
12.	Saya memperhitungkan langkah demi langkah dari usaha saya untuk menyelesaikan suatu permasalahan				
13.	Saya mengesampingkan kegiatan-kegiatan lain yang tidak berkaitan dengan permasalahan saya				
14.	Saya mampu untuk memilah permasalahan mana yang harus saya selesaikan terlebih dahulu				
15.	Banyak orang yang mau membantu saya ketika saya meminta pertolongan				
16.	Saya merasa putus asa ketika menghadapi permasalahan yang sulit				
17.	Saya sering kali ceroboh ketika mengambil keputusan, karena				

menggunakan strategi yang salah

18. Banyaknya kegiatan tidak mempengaruhi konsentrasi saya dalam menyelesaikan permasalahan

19. Kecepatan menyelesaikan suatu permasalahan jauh lebih penting daripada ketepatannya

20. Saran dari orang lain tidak begitu penting bagi saya karena hanya saya yang tahu persis permasalahan saya

21. Saya bertanya kepada orang-orang yang lebih ahli ketika menghadapi permasalahan

22. Saya menggunakan berbagai sumber referensi untuk menyelesaikan permasalahan yang saya hadapi

No. **Pernyataan** STS TS S SS

23. Saya berusaha untuk menghindari konflik agar tidak menimbulkan masalah baru

24. Ketika menghadapi permasalahan, saya berusaha untuk menenangkan diri terlebih dahulu

25. Banyak orang yang berinisiatif untuk membantu saya meskipun saya belum meminta pertolongan

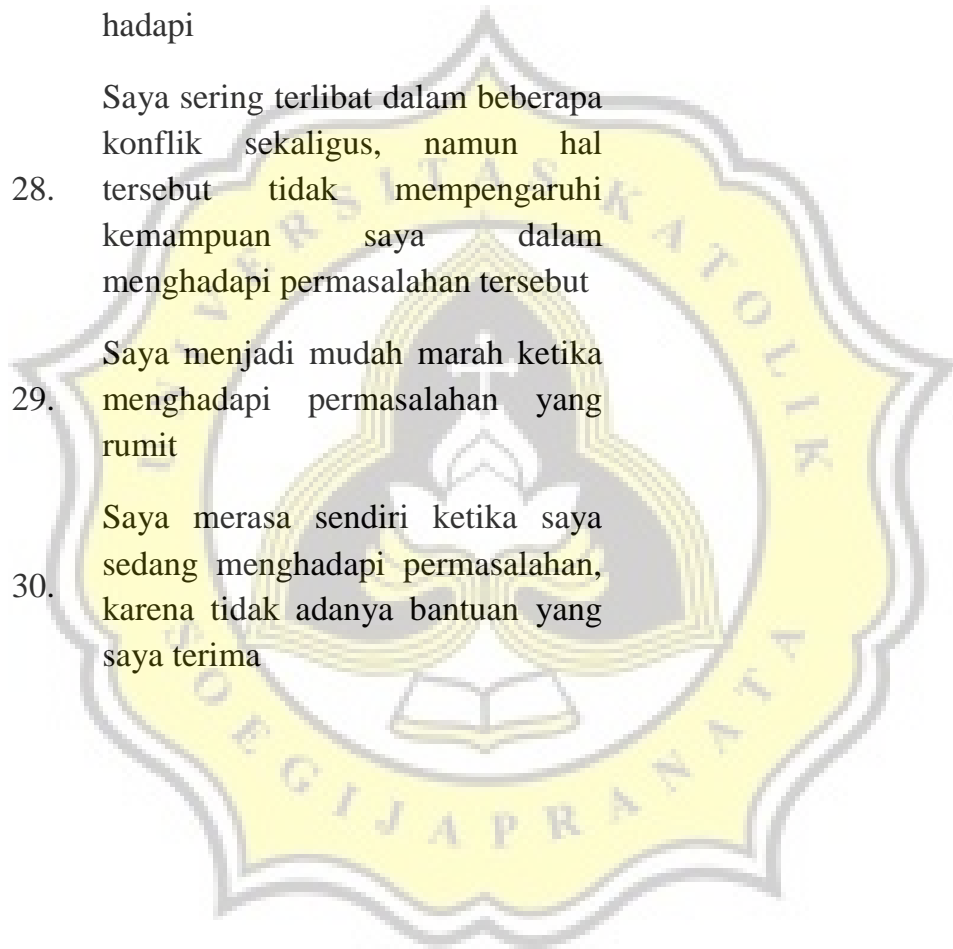
26. Ketika ada permasalahan, saya hanya pasrah dan menunggu masalah tersebut selesai dengan sendirinya

27. Pengalaman tidak dapat membantu saya untuk menyelesaikan permasalahan yang sedang saya hadapi

28. Saya sering terlibat dalam beberapa konflik sekaligus, namun hal tersebut tidak mempengaruhi kemampuan saya dalam menghadapi permasalahan tersebut

29. Saya menjadi mudah marah ketika menghadapi permasalahan yang rumit

30. Saya merasa sendiri ketika saya sedang menghadapi permasalahan, karena tidak adanya bantuan yang saya terima





LAMPIRAN A-2

Skala Dukungan Sosial

Skala Dukungan Sosial

No.	Pernyataan	STS	TS	S	SS
1.	Keluarga saya selalu memberikan perhatian ketika saya sedang mengerjakan skripsi				
2.	Teman-teman saya menganggap saya mampu untuk menyelesaikan skripsi saya dengan segera				
3.	Keluarga saya memberikan fasilitas yang dapat memudahkan saya dalam menyusun skripsi (misalnya: laptop, printer, dsb)				
4.	Banyak pihak yang memberikan arahan supaya skripsi saya cepat selesai				
5.	Saya meluangkan waktu untuk mengerjakan skripsi bersama-sama dengan teman				
6.	Teman-teman saya tidak memperdulikan perkembangan skripsi yang sedang saya kerjakan				
7.	Dosen pembimbing saya tidak menghargai kerja keras saya dalam mengerjakan skripsi				
8.	Saya merasa kesulitan untuk mencari bantuan ketika saya menghadapi permasalahan dalam menulis skripsi				
9.	Ketika melakukan kesalahan saya hanya diacuhkan oleh teman-teman				

saya

10. Saya merasa dibedakan oleh teman saya karena skripsi saya jauh tertinggal dibandingkan dengan teman-teman yang lain

No.	Pernyataan	STS	TS	S	SS
11.	Dosen pembimbing saya selalu menanyakan tentang skripsi yang saya kerjakan				
12.	Saya selalu diberi apresiasi untuk setiap pencapaian saya dalam menulis skripsi				
13.	Teman-teman saya bersedia untuk meminjamkan buku referensi untuk memudahkan saya dalam mengerjakan skripsi				
14.	Saya terbuka terhadap kritikan dari dosen pembimbing saya				
15.	Saya diajak oleh teman-teman untuk ikut dalam bimbingan kelompok				
16.	Saat merasa jenuh, orang di sekitar saya tetap memaksa saya untuk segera menyelesaikan skripsi				
17.	Ketika melakukan kesalahan dalam menulis skripsi, saya dianggap tidak mampu oleh beberapa teman saya				

18. Saya tidak menerima bantuan materi dari keluarga saya

19. Saya merasa kekurangan informasi mengenai apa yang harus saya lakukan dengan skripsi saya

20. Teman-teman tidak mau berbagi informasi pada saya sehingga saya merasa tidak berada dalam kelompok tersebut

21. Teman-teman saya selalu bersedia untuk mendengarkan keluh kesah saya mengenai skripsi yang sedang saya kerjakan

22. Keluarga saya selalu mengingatkan saya untuk rajin mengikuti bimbingan skripsi

No. **Pernyataan** **STS** **TS** **S** **SS**

23. Ketika saya tidak ada transportasi untuk mengikuti bimbingan skripsi, teman saya bersedia untuk mengantar saya

24. Dosen pembimbing saya selalu memberikan umpan balik dari hasil revisi yang saya kerjakan

25. Teman-teman bermain saya selalu mengingatkan saya untuk segera menyelesaikan skripsi

26. Keluarga saya acuh ketika saya menceritakan kesulitan-kesulitan

yang saya hadapi saat mengerjakan skripsi

27. Dosen pembimbing saya tidak menghargai pendapat yang saya berikan

28. Saya tidak memiliki teman yang mau menemani saya pergi ke perpustakaan untuk mencari referensi

29. Sahabat saya tidak bisa memberikan masukan ketika saya menanyakan tentang skripsi saya

30. Aktivitas dalam kelompok menyebabkan saya tidak fokus dalam menyelesaikan skripsi





LAMPIRAN A-3

Skala Keterampilan Sosial

Skala Keterampilan Sosial

No.	Pernyataan	STS	TS	S	SS
1.	Saya bangga dengan kemampuan yang saya miliki				
2.	Ketika bergabung dalam sebuah kelompok, saya menganggap bahwa kekompakan adalah hal yang penting untuk dimiliki				
3.	Dalam mengerjakan suatu kewajiban, saya tidak perlu menunggu untuk diberi perintah terlebih dahulu				
4.	Saya yakin bahwa saya dapat meraih cita-cita saya				
5.	Saya selalu mempertimbangkan langkah-langkah yang akan saya ambil untuk menyelesaikan suatu permasalahan tertentu, agar masalah tidak bertambah rumit				
6.	Ketika mendapatkan tugas dalam kelompok, saya membagikan tugas berdasarkan kemampuan tiap anggota				
7.	Saya menerima kekurangan dan kelebihan yang ada dalam diri orang lain				
8.	Ketika menghadapi konflik dengan orang lain, saya selalu berusaha untuk mencari pihak-pihak terkait untuk segera menyelesaikan permasalahan tersebut				

9. Orang-orang di sekitar saya tampak lebih hebat daripada diri saya sendiri

10. Saya tidak memiliki tujuan tertentu ketika bergabung dalam sebuah kelompok

11. Mendapatkan pujian dari orang lain adalah tujuan yang ingin saya capai ketika saya melakukan hal-hal baik

No.	Pernyataan	STS	TS	S	SS
-----	------------	-----	----	---	----

12. Saya terlalu fokus terhadap kelemahan yang saya miliki sehingga terkadang saya lupa bahwa saya memiliki kelebihan yang tidak dimiliki orang lain

13. Terlalu sering berasumsi membuat saya sering terlibat dalam kesalahpahaman dengan orang lain

14. Ketika saya merasa kesulitan, saya sering menghindari dari tanggung jawab saya

15. Saya menunjukkan perhatian saya pada orang lain hanya ketika saya merasa senasib dengan orang tersebut

16. Memaksakan kehendak merupakan cara cepat untuk menyelesaikan permasalahan dengan orang lain yang lebih lemah dari saya

17. Saya tidak pernah menyerah untuk

- mempelajari sesuatu yang belum saya kuasai
18. Jika saya terlibat konflik di dalam kelompok, saya berusaha untuk menyelesaikannya agar keberadaan saya tetap diakui
19. Saya dapat mengambil suatu keputusan secara mandiri
20. Ketika menghadapi suatu permasalahan, saya selalu melihat sisi positif dari permasalahan tersebut
21. Saya mengulang apa yang dikatakan orang lain terhadap saya untuk memastikan bahwa saya memahami perkataan orang tersebut
22. Dalam mengerjakan suatu tugas bersama, setiap orang harus terlibat aktif di dalam kelompok
- | No. | Pernyataan | STS | TS | S | SS |
|-----|--|-----|----|---|----|
| 23. | Saya bisa merasakan apa yang dirasakan orang lain ketika orang tersebut bercerita pada saya | | | | |
| 24. | Saya selalu menggunakan cara-cara yang rasional untuk menyelesaikan permasalahan yang sedang saya hadapi | | | | |
| 25. | Saya tidak siap menghadapi hal-hal baru yang belum pernah saya temui | | | | |

sebelumnya

26. Saya mudah merasa bosan apabila bergabung dengan kelompok yang sama dalam waktu yang lama

27. Saya hanya akan membantu orang yang tidak dikenal apabila ada orang lain yang membantu orang tersebut terlebih dahulu

28. Kritik dari orang lain sering membuat saya merasa sakit hati

29. Saya cepat merasa tersinggung terhadap perkataan orang lain, tanpa menanyakan maksud dan tujuan mereka terlebih dahulu

30. Ketika saya merasa malas, bekerja dalam kelompok merupakan suatu keuntungan karena banyak yang dapat mengerjakan tanggung jawab saya

31. Kekurangan orang lain terkadang menyulitkan saya ketika saya harus bergabung dalam sebuah kelompok

32. Ketika menyelesaikan suatu masalah, saya harus selalu menang dari lawan saya

The logo of Universitas Katolik Soegijapranata is a yellow shield-shaped emblem with a scalloped border. Inside the shield, there is a central figure of a person with arms raised in prayer, set against a background of a cross and a book. The text "UNIVERSITAS KATOLIK" is written along the top inner edge, and "SOEGIJAPRANATA" is written along the bottom inner edge.

LAMPIRAN B

UJI VALIDITAS DAN RELIABILITAS

B-1 Skala *Problem-Focused Coping*

B-2 Skala Dukungan Sosial

B-3 Skala Keterampilan Sosial



LAMPIRAN B-1

Skala Problem-Focused Coping

Problem-Focused Coping**PUTARAN I****Case Processing Summary**

		N	%
Cases	Valid	55	100.0
	Excluded ^a	0	.0
	Total	55	100.0

a. Listwise deletion based on all variables in the procedure.

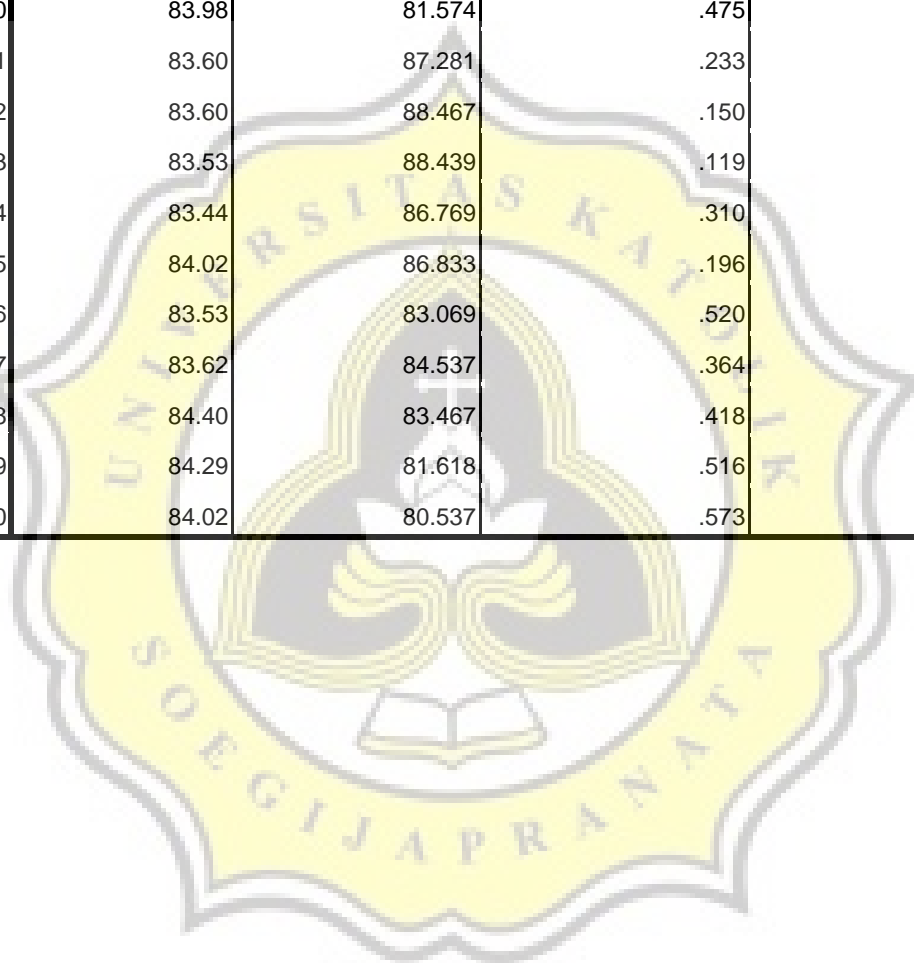
Reliability Statistics

Cronbach's Alpha	N of Items
.833	30

Item-Total Statistics

	Scale Mean if Item Deleted	Scale Variance if Item Deleted	Corrected Item-Total Correlation	Cronbach's Alpha if Item Deleted
Y1	83.71	86.395	.328	.828
Y2	83.53	86.884	.346	.828
Y3	83.65	86.230	.335	.828
Y4	83.58	86.137	.393	.827
Y5	83.44	84.954	.425	.825
Y6	84.22	83.581	.456	.824
Y7	83.96	84.221	.358	.827
Y8	84.40	85.874	.303	.829
Y9	83.91	83.195	.423	.825
Y10	84.09	86.269	.324	.828
Y11	83.36	86.939	.342	.828
Y12	83.53	88.328	.178	.832
Y13	84.13	85.632	.281	.830

Y14	83.56	89.584	.062	.836
Y15	83.84	86.843	.248	.831
Y16	84.00	82.111	.488	.822
Y17	84.27	83.017	.481	.823
Y18	84.27	86.091	.259	.831
Y19	83.62	85.092	.338	.828
Y20	83.98	81.574	.475	.823
Y21	83.60	87.281	.233	.831
Y22	83.60	88.467	.150	.834
Y23	83.53	88.439	.119	.835
Y24	83.44	86.769	.310	.829
Y25	84.02	86.833	.196	.834
Y26	83.53	83.069	.520	.822
Y27	83.62	84.537	.364	.827
Y28	84.40	83.467	.418	.825
Y29	84.29	81.618	.516	.821
Y30	84.02	80.537	.573	.819



PUTARAN II

Case Processing Summary

		N	%
Cases	Valid	55	100.0
	Excluded ^a	0	.0
	Total	55	100.0

a. Listwise deletion based on all variables in the procedure.

Reliability Statistics

Cronbach's Alpha	N of Items
.845	25

Item-Total Statistics

	Scale Mean if Item Deleted	Scale Variance if Item Deleted	Corrected Item-Total Correlation	Cronbach's Alpha if Item Deleted
Y1	68.31	75.069	.395	.840
Y2	68.13	76.224	.352	.841
Y3	68.25	75.675	.334	.842
Y4	68.18	76.337	.318	.842
Y5	68.04	75.517	.334	.842
Y6	68.82	72.633	.498	.836
Y7	68.56	73.213	.396	.840
Y8	69.00	74.778	.344	.841
Y9	68.51	72.699	.430	.838
Y10	68.69	74.810	.401	.840
Y11	67.96	77.258	.245	.844
Y13	68.73	75.535	.250	.845
Y15	68.44	77.732	.130	.848
Y16	68.60	71.281	.524	.834
Y17	68.87	71.891	.538	.834

Y18	68.87	74.706	.316	.843
Y19	68.22	73.581	.413	.839
Y20	68.58	70.544	.523	.834
Y21	68.20	78.126	.110	.849
Y24	68.04	77.295	.206	.845
Y26	68.13	71.928	.583	.833
Y27	68.22	73.137	.431	.838
Y28	69.00	72.889	.430	.838
Y29	68.89	70.951	.543	.834
Y30	68.62	70.463	.563	.833



PUTARAN III

Case Processing Summary

		N	%
Cases	Valid	55	100.0
	Excluded ^a	0	.0
	Total	55	100.0

a. Listwise deletion based on all variables in the procedure.

Reliability Statistics

Cronbach's Alpha	N of Items
.854	22

Item-Total Statistics

	Scale Mean if Item Deleted	Scale Variance if Item Deleted	Corrected Item-Total Correlation	Cronbach's Alpha if Item Deleted
Y1	59.00	68.889	.434	.848
Y2	58.82	70.337	.360	.851
Y3	58.95	69.941	.328	.852
Y4	58.87	71.002	.268	.853
Y5	58.73	70.646	.252	.854
Y6	59.51	66.588	.527	.845
Y7	59.25	66.971	.435	.848
Y8	59.69	68.699	.370	.850
Y9	59.20	67.163	.419	.849
Y10	59.38	68.833	.421	.849
Y11	58.65	71.897	.192	.855
Y13	59.42	70.026	.229	.856
Y16	59.29	65.432	.540	.844
Y17	59.56	65.658	.585	.842
Y18	59.56	68.917	.318	.853

Y19	58.91	67.603	.433	.848
Y20	59.27	64.758	.535	.844
Y26	58.82	66.003	.607	.842
Y27	58.91	66.862	.475	.846
Y28	59.69	67.218	.429	.848
Y29	59.58	65.211	.552	.843
Y30	59.31	65.366	.527	.844



PUTARAN IV

Case Processing Summary

		N	%
Cases	Valid	55	100.0
	Excluded ^a	0	.0
	Total	55	100.0

a. Listwise deletion based on all variables in the procedure.

Reliability Statistics

Cronbach's Alpha	N of Items
.857	20

Item-Total Statistics

	Scale Mean if Item Deleted	Scale Variance if Item Deleted	Corrected Item-Total Correlation	Cronbach's Alpha if Item Deleted
Y1	53.04	63.258	.414	.852
Y2	52.85	64.830	.316	.855
Y3	52.98	64.352	.300	.856
Y4	52.91	65.343	.239	.857
Y5	52.76	65.073	.220	.858
Y6	53.55	60.623	.547	.847
Y7	53.29	60.914	.457	.850
Y8	53.73	63.387	.325	.855
Y9	53.24	61.258	.429	.852
Y10	53.42	62.803	.440	.851
Y16	53.33	59.298	.574	.845
Y17	53.60	59.689	.608	.844
Y18	53.60	63.467	.287	.857
Y19	52.95	61.460	.462	.850
Y20	53.31	59.292	.521	.848

Y26	52.85	60.053	.628	.844
Y27	52.95	61.015	.483	.849
Y28	53.73	61.461	.427	.852
Y29	53.62	59.277	.571	.845
Y30	53.35	59.378	.549	.846



PUTARAN V

Case Processing Summary

		N	%
Cases	Valid	55	100.0
	Excluded ^a	0	.0
	Total	55	100.0

a. Listwise deletion based on all variables in the procedure.

Reliability Statistics

Cronbach's Alpha	N of Items
.858	19

Item-Total Statistics

	Scale Mean if Item Deleted	Scale Variance if Item Deleted	Corrected Item-Total Correlation	Cronbach's Alpha if Item Deleted
Y1	49.75	60.304	.429	.853
Y2	49.56	61.880	.328	.856
Y3	49.69	61.551	.297	.857
Y4	49.62	62.611	.226	.859
Y6	50.25	57.786	.554	.848
Y7	50.00	57.963	.472	.851
Y8	50.44	60.621	.321	.857
Y9	49.95	58.608	.420	.853
Y10	50.13	60.002	.440	.852
Y16	50.04	56.517	.579	.846
Y17	50.31	56.921	.611	.845
Y18	50.31	60.699	.283	.859
Y19	49.65	58.675	.463	.851
Y20	50.02	56.648	.515	.849
Y26	49.56	57.251	.635	.845

Y27	49.65	58.193	.488	.850
Y28	50.44	58.843	.415	.854
Y29	50.33	56.409	.583	.846
Y30	50.05	56.904	.530	.848



PUTARAN VI

Case Processing Summary

		N	%
Cases	Valid	55	100.0
	Excluded ^a	0	.0
	Total	55	100.0

a. Listwise deletion based on all variables in the procedure.

Reliability Statistics


Cronbach's Alpha	N of Items
.859	18

Item-Total Statistics

	Scale Mean if Item Deleted	Scale Variance if Item Deleted	Corrected Item-Total Correlation	Cronbach's Alpha if Item Deleted
Y1	46.60	57.985	.423	.854
Y2	46.42	59.618	.311	.858
Y3	46.55	59.401	.271	.859
Y6	47.11	55.432	.557	.848
Y7	46.85	55.608	.474	.852
Y8	47.29	58.247	.320	.858
Y9	46.80	56.200	.425	.854
Y10	46.98	57.611	.442	.853
Y16	46.89	54.247	.576	.847
Y17	47.16	54.621	.610	.846
Y18	47.16	58.028	.305	.859
Y19	46.51	56.106	.483	.851
Y20	46.87	54.409	.510	.850
Y26	46.42	54.877	.640	.845
Y27	46.51	55.847	.489	.851

Y28	47.29	56.395	.423	.854
Y29	47.18	54.226	.573	.847
Y30	46.91	54.714	.521	.850





LAMPIRAN B-2

Skala Dukungan Sosial

Dukungan Sosial**PUTARAN I****Case Processing Summary**

		N	%
Cases	Valid	55	100.0
	Excluded ^a	0	.0
	Total	55	100.0

a. Listwise deletion based on all variables in the procedure.

Reliability Statistics

Cronbach's Alpha	N of Items
.859	30

Item-Total Statistics

	Scale Mean if Item Deleted	Scale Variance if Item Deleted	Corrected Item-Total Correlation	Cronbach's Alpha if Item Deleted
XA1	86.05	101.719	.478	.852
XA2	85.98	103.981	.462	.854
XA3	85.95	102.793	.368	.855
XA4	86.42	100.803	.521	.851
XA5	86.98	106.352	.139	.862
XA6	86.44	101.362	.434	.853
XA7	86.00	100.889	.484	.852
XA8	86.67	99.113	.566	.849
XA9	86.31	99.514	.613	.848
XA10	86.35	107.601	.069	.863
XA11	86.55	103.067	.316	.857
XA12	86.69	102.477	.386	.854

XA13	86.13	101.298	.515	.851
XA14	85.89	106.655	.240	.858
XA15	86.69	104.440	.217	.860
XA16	86.65	110.341	-.088	.870
XA17	86.04	100.739	.560	.850
XA18	85.65	102.082	.479	.852
XA19	86.45	101.067	.511	.851
XA20	85.91	99.640	.623	.848
XA21	86.31	104.366	.289	.857
XA22	86.31	100.551	.463	.852
XA23	86.51	97.477	.591	.848
XA24	86.04	105.036	.319	.856
XA25	86.05	102.386	.450	.853
XA26	86.05	104.460	.280	.857
XA27	86.07	104.513	.320	.856
XA28	86.02	100.537	.547	.850
XA29	86.27	103.795	.302	.857
XA30	86.42	104.989	.228	.859

PUTARAN II

Case Processing Summary

		N	%
Cases	Valid	55	100.0
	Excluded ^a	0	.0
	Total	55	100.0

a. Listwise deletion based on all variables in the procedure.

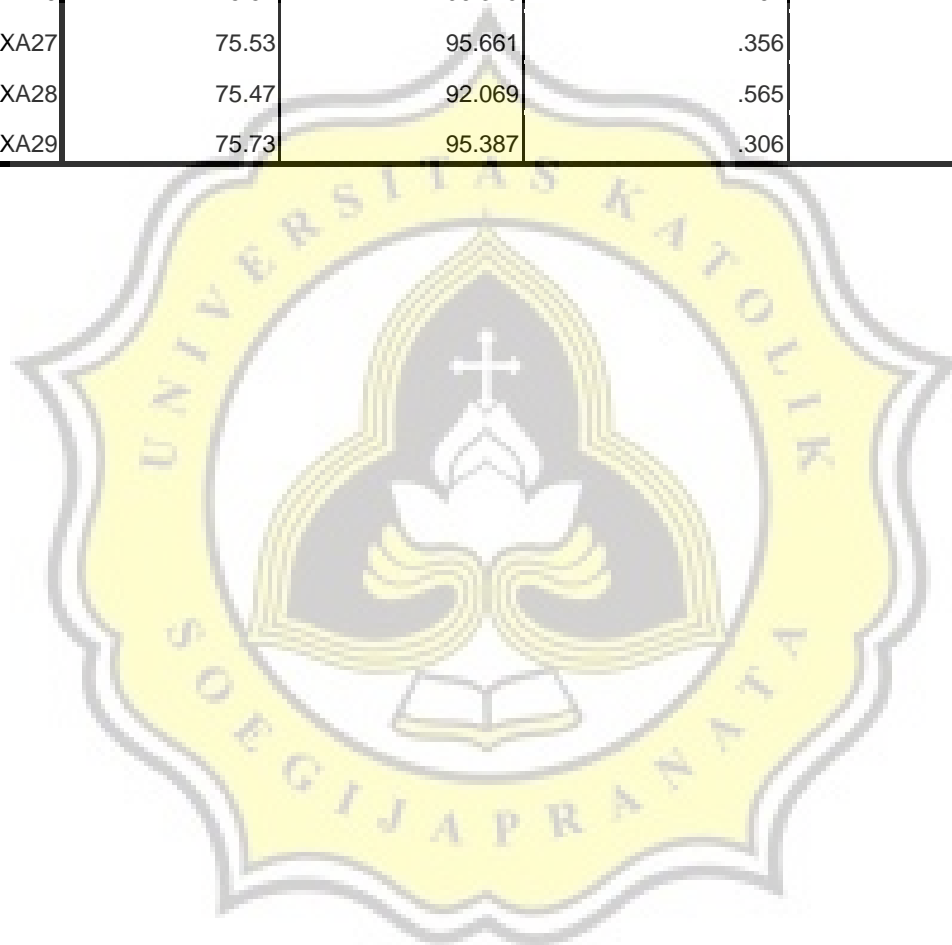
Reliability Statistics

Cronbach's Alpha	N of Items
.879	26

Item-Total Statistics

	Scale Mean if Item Deleted	Scale Variance if Item Deleted	Corrected Item-Total Correlation	Cronbach's Alpha if Item Deleted
XA1	75.51	93.106	.503	.873
XA2	75.44	95.325	.491	.874
XA3	75.40	94.837	.345	.877
XA4	75.87	92.521	.526	.873
XA6	75.89	92.580	.467	.874
XA7	75.45	92.401	.501	.873
XA8	76.13	91.224	.549	.872
XA9	75.76	91.443	.607	.871
XA11	76.00	94.556	.327	.878
XA12	76.15	93.904	.404	.876
XA13	75.58	93.211	.504	.873
XA14	75.35	97.415	.317	.878
XA15	76.15	97.238	.151	.884
XA17	75.49	93.032	.522	.873
XA18	75.11	94.210	.449	.875
XA19	75.91	92.973	.501	.873

XA20	75.36	91.865	.594	.871
XA21	75.76	95.739	.306	.878
XA22	75.76	91.851	.493	.873
XA23	75.96	88.702	.631	.869
XA24	75.49	96.255	.352	.877
XA25	75.51	93.884	.465	.874
XA26	75.51	96.329	.264	.879
XA27	75.53	95.661	.356	.877
XA28	75.47	92.069	.565	.872
XA29	75.73	95.387	.306	.878



PUTARAN III

Case Processing Summary

		N	%
Cases	Valid	55	100.0
	Excluded ^a	0	.0
	Total	55	100.0

a. Listwise deletion based on all variables in the procedure.

Reliability Statistics

Cronbach's Alpha	N of Items
.884	25

Item-Total Statistics

	Scale Mean if Item Deleted	Scale Variance if Item Deleted	Corrected Item-Total Correlation	Cronbach's Alpha if Item Deleted
XA1	72.96	89.406	.514	.878
XA2	72.89	91.951	.471	.880
XA3	72.85	91.053	.358	.882
XA4	73.33	88.891	.532	.878
XA6	73.35	89.156	.460	.880
XA7	72.91	88.566	.522	.878
XA8	73.58	87.877	.538	.877
XA9	73.22	87.877	.611	.876
XA11	73.45	91.512	.294	.884
XA12	73.60	90.393	.400	.881
XA13	73.04	90.073	.473	.879
XA14	72.80	93.756	.321	.883
XA17	72.95	89.386	.530	.878
XA18	72.56	90.436	.465	.879
XA19	73.36	89.236	.515	.878
XA20	72.82	88.448	.586	.876

XA21	73.22	92.322	.294	.884
XA22	73.22	88.211	.500	.878
XA23	73.42	85.322	.626	.874
XA24	72.95	92.645	.352	.882
XA25	72.96	90.221	.473	.879
XA26	72.96	92.628	.270	.884
XA27	72.98	91.870	.371	.882
XA28	72.93	88.402	.576	.877
XA29	73.18	91.559	.321	.883





LAMPIRAN B-3

Skala Keterampilan Sosial

Keterampilan Sosial**PUTARAN I****Case Processing Summary**

		N	%
Cases	Valid	55	100.0
	Excluded ^a	0	.0
	Total	55	100.0

a. Listwise deletion based on all variables in the procedure.

Reliability Statistics

Cronbach's Alpha	N of Items
.853	32

Item-Total Statistics

	Scale Mean if Item Deleted	Scale Variance if Item Deleted	Corrected Item-Total Correlation	Cronbach's Alpha if Item Deleted
XB1	92.18	94.892	.434	.848
XB2	92.02	97.129	.291	.851
XB3	92.31	92.662	.547	.844
XB4	91.87	96.187	.297	.851
XB5	92.09	96.566	.310	.850
XB6	92.20	94.793	.425	.848
XB7	92.09	94.788	.501	.847
XB8	92.33	99.558	.041	.856
XB9	93.24	97.591	.119	.857
XB10	92.67	91.261	.516	.844
XB11	92.56	93.917	.359	.849
XB12	93.13	92.261	.483	.845
XB13	93.07	94.698	.297	.851

XB14	92.67	91.409	.492	.845
XB15	92.71	91.618	.448	.846
XB16	92.22	93.026	.467	.846
XB17	92.36	92.680	.528	.845
XB18	92.64	95.236	.345	.850
XB19	92.27	93.609	.480	.846
XB20	92.27	94.017	.449	.847
XB21	92.33	97.706	.218	.852
XB22	91.95	99.275	.076	.855
XB23	92.11	97.877	.184	.853
XB24	92.11	95.692	.392	.849
XB25	92.67	94.187	.413	.848
XB26	92.58	91.396	.486	.845
XB27	92.51	95.884	.247	.853
XB28	92.62	93.500	.444	.847
XB29	92.53	93.032	.457	.846
XB30	92.64	93.199	.366	.849
XB31	93.05	98.201	.107	.856
XB32	92.53	93.772	.391	.848

PUTARAN II

Case Processing Summary

		N	%
Cases	Valid	55	100.0
	Excluded ^a	0	.0
	Total	55	100.0

a. Listwise deletion based on all variables in the procedure.

Reliability Statistics

Cronbach's Alpha	N of Items
.867	26

Item-Total Statistics

	Scale Mean if Item Deleted	Scale Variance if Item Deleted	Corrected Item-Total Correlation	Cronbach's Alpha if Item Deleted
XB1	74.56	82.547	.424	.862
XB2	74.40	84.281	.317	.865
XB3	74.69	80.292	.553	.858
XB4	74.25	83.786	.285	.865
XB5	74.47	83.921	.318	.864
XB6	74.58	82.544	.408	.862
XB7	74.47	82.624	.473	.861
XB10	75.05	78.534	.551	.858
XB11	74.95	81.386	.368	.864
XB12	75.51	80.180	.469	.860
XB13	75.45	82.845	.257	.867
XB14	75.05	79.238	.488	.860
XB15	75.09	79.529	.437	.862
XB16	74.60	80.726	.464	.861
XB17	74.75	80.527	.516	.859

XB18	75.02	82.907	.333	.864
XB19	74.65	80.897	.509	.860
XB20	74.65	81.453	.463	.861
XB24	74.49	83.218	.390	.863
XB25	75.05	82.015	.394	.863
XB26	74.96	79.332	.476	.860
XB27	74.89	82.914	.277	.866
XB28	75.00	80.852	.466	.861
XB29	74.91	80.010	.508	.859
XB30	75.02	80.833	.367	.864
XB32	74.91	81.306	.397	.863



The logo of Universitas Katolik Gregoriana is a yellow shield with a scalloped border. Inside the shield, there is a central emblem featuring a cross above an open book, with rays emanating from the book. The text "UNIVERSITAS KATOLIK" is written along the top inner edge, and "GREGORIANA" is written along the bottom inner edge.


LAMPIRAN C

DATA PENELITIAN

C-1 Data Penelitian Skala *Problem-Focused Coping*

C-2 Data Penelitian Skala Dukungan Sosial

C-3 Data Penelitian Skala Keterampilan Sosial



LAMPIRAN C-1


Data Penelitian Skala *Problem-Focused Coping*

Variabel Y “Problem-Focused Coping”

N O	Y 1	Y 2	Y 3	Y 4	Y 5	Y 6	Y 7	Y 8	Y 9	Y1 0	Y1 1	Y1 2	Y1 3	Y1 4	Y1 5	Y1 6	Y1 7	Y1 8	Y1 9	Y2 0	Y2 1	Y2 2	Y2 3	Y2 4	Y2 5	Y2 6	Y2 7	Y2 8	Y2 9	Y3 0	TO. Y	
1	3	3	2	3	3	3	3	2	2	3	3	3	2	3	3	4	3	2	4	3	3	3	3	3	3	4	3	3	3	3	88	
2	3	3	3	3	3	3	3	2	3	3	3	3	2	3	3	3	3	3	3	2	3	3	3	3	3	3	3	2	3	3	86	
3	4	3	3	3	3	2	4	3	4	2	4	3	2	3	2	3	2	2	3	1	3	3	3	3	2	4	3	2	2	3	84	
4	4	3	3	3	4	3	2	3	2	3	3	3	3	2	3	2	2	4	4	4	4	3	4	4	1	3	4	4	2	3	92	
5	3	3	2	3	3	2	2	4	2	2	3	3	3	3	2	2	2	2	3	2	3	4	3	3	2	3	3	2	2	2	78	
6	2	2	2	1	4	3	3	3	3	3	3	3	2	2	3	3	2	3	4	3	3	3	3	3	3	4	3	3	2	3	84	
7	4	4	4	3	4	1	1	1	1	2	4	4	2	4	3	3	2	2	2	4	4	4	3	4	3	3	3	1	1	4	85	
8	4	3	3	3	3	3	3	2	3	3	3	3	2	3	3	3	3	2	3	3	2	2	3	3	2	3	2	2	2	2	81	
9	2	3	3	3	4	2	3	3	2	3	3	3	3	3	3	3	1	2	3	2	3	3	3	3	3	3	2	3	2	3	82	
10	4	4	4	4	3	2	2	3	2	2	4	4	3	4	3	3	2	2	2	2	3	3	3	3	3	2	2	2	2	3	85	
11	3	3	3	3	3	2	2	3	3	3	3	2	2	2	2	3	3	3	3	3	3	3	3	3	2	3	3	3	3	3	83	
12	1	2	2	4	4	1	1	1	1	2	4	4	2	4	4	1	1	1	1	1	4	4	4	4	4	4	1	1	1	1	1	67
13	3	3	3	4	2	3	4	2	3	3	3	3	1	3	3	4	2	1	3	2	2	2	4	4	3	4	3	1	4	3	85	
14	3	3	2	3	2	2	2	2	3	3	3	3	2	2	2	2	2	3	3	3	3	3	3	3	1	3	3	2	2	2	75	
15	3	3	3	3	3	2	2	2	2	2	3	3	2	3	3	2	2	3	3	3	3	3	3	3	3	2	3	2	2	2	78	
16	2	3	3	3	4	2	3	2	4	3	3	1	2	3	3	1	3	3	4	1	4	4	4	3	3	3	4	1	2	1	82	
17	4	4	4	4	4	3	4	4	1	3	4	4	3	4	2	3	2	3	4	4	4	4	4	4	4	1	4	3	3	1	3	99
18	3	4	4	3	3	1	3	2	3	1	4	4	3	4	3	2	2	3	4	1	4	3	4	4	1	4	4	1	2	2	86	
19	3	3	3	3	3	3	3	2	3	3	3	3	3	3	3	3	2	2	3	3	3	3	3	3	3	3	2	3	2	3	85	
20	2	2	3	3	3	3	3	1	3	2	2	3	2	3	3	2	2	2	4	3	3	3	4	3	2	3	3	2	2	2	78	
21	2	3	3	3	4	1	2	2	4	2	4	4	2	4	3	3	1	2	4	4	3	1	4	4	3	3	2	3	2	4	86	
22	3	3	3	3	3	2	2	2	2	2	3	3	1	3	3	2	2	2	4	3	2	2	2	3	3	3	3	2	3	3	77	

23	3	3	2	3	2	3	2	2	2	2	3	3	3	3	3	3	2	3	3	2	3	3	3	3	3	3	2	3	2	2	79
24	3	4	4	2	2	1	3	2	2	3	4	3	3	4	1	1	2	2	3	4	2	2	1	3	2	4	4	1	3	1	76
25	2	3	3	3	3	2	2	2	2	2	3	4	3	4	4	1	1	1	1	1	4	4	4	4	4	1	1	1	1	1	72
26	3	3	3	3	3	2	4	2	3	3	3	3	2	1	3	4	3	2	3	4	3	3	3	3	3	3	2	2	3	3	85
27	3	3	3	3	3	2	2	2	2	2	3	3	3	3	3	2	2	3	2	2	3	3	3	3	3	2	3	3	2	2	78
28	3	4	3	3	2	3	3	2	3	3	4	3	2	3	3	3	4	3	4	3	2	3	4	4	2	4	3	3	3	1	90
29	3	3	3	2	4	2	2	2	4	2	3	3	3	4	4	2	1	4	4	1	4	4	4	4	3	3	1	3	2	3	87
30	3	3	3	3	4	2	2	2	3	3	3	3	3	3	3	3	3	2	2	2	3	3	3	3	3	4	3	2	2	3	84
31	4	4	4	4	3	3	4	2	2	3	3	2	4	4	2	3	2	2	4	4	3	3	2	4	3	4	4	1	3	3	93
32	3	3	3	3	3	3	4	1	2	2	4	3	1	4	4	4	2	1	3	2	2	3	3	4	4	3	4	1	4	4	87
33	3	4	4	4	4	2	3	2	2	3	4	4	3	3	3	3	3	2	1	3	3	3	3	3	3	3	2	3	3	89	
34	4	4	4	3	3	2	4	2	3	3	4	3	2	3	3	2	2	4	3	4	3	4	2	3	3	3	4	2	1	2	89
35	3	3	3	3	4	3	3	2	3	3	3	3	3	3	3	3	3	2	3	3	3	3	3	3	3	4	4	2	2	3	89
36	4	3	3	3	3	2	1	3	2	1	4	4	4	3	2	2	2	3	2	3	3	3	3	3	4	3	2	3	2	2	81
37	3	3	3	2	2	3	3	2	2	2	2	2	2	2	1	2	3	3	3	1	1	2	2	1	1	2	3	2	1	1	62
38	2	2	2	3	3	2	2	2	2	3	3	3	3	3	3	2	2	2	2	2	4	4	4	3	2	3	4	2	2	2	78
39	3	3	2	3	3	4	4	1	4	3	4	3	1	4	4	4	4	1	3	2	4	4	2	2	4	4	4	2	4	4	94
40	3	3	4	4	4	4	3	3	4	4	4	3	4	3	3	3	4	3	3	4	4	3	4	4	4	4	3	2	4	3	105
41	3	3	3	3	4	3	3	4	3	2	3	3	4	3	3	4	3	4	4	3	4	3	4	3	3	3	3	3	4	3	98
42	3	3	4	4	4	4	3	4	3	3	3	3	4	3	3	3	3	3	3	3	3	3	4	3	3	3	3	4	3	4	99
43	3	3	3	4	4	3	4	3	4	3	3	4	3	3	3	3	3	3	4	3	3	3	4	4	3	4	4	3	4	3	101
44	3	4	3	3	3	3	3	4	3	3	4	4	4	4	3	3	3	4	3	4	3	3	3	3	4	3	4	4	3	3	101
45	3	3	3	3	4	3	4	2	4	3	4	3	3	3	3	3	4	3	3	3	3	3	4	4	4	3	3	3	4	4	99
46	3	3	3	3	3	2	2	3	2	3	3	3	3	3	3	3	2	3	3	3	4	3	2	3	3	4	4	2	2	3	86
47	3	3	2	3	4	3	3	2	3	3	3	3	2	3	2	3	3	2	3	2	3	3	3	3	2	3	4	2	2	2	82
48	3	3	3	3	2	3	3	3	3	3	3	3	3	3	2	3	2	2	3	2	2	2	3	3	2	3	3	2	2	3	80

49	4	4	4	4	4	3	1	2	4	4	4	4	2	3	4	4	4	2	4	4	3	3	1	3	4	4	4	2	3	4	100	
50	3	4	4	3	3	4	3	3	4	4	3	3	3	3	4	4	3	3	3	3	3	3	3	4	3	3	3	3	3	4	99	
51	3	4	2	3	4	3	2	2	4	3	4	4	4	4	1	1	2	2	4	3	4	4	4	4	1	3	3	2	1	1	86	
52	3	3	3	3	4	3	3	2	3	3	3	4	2	3	3	4	4	2	3	4	3	3	4	3	3	4	4	4	4	3	4	97
53	3	3	4	4	4	3	4	2	4	1	4	4	3	4	3	4	3	2	4	3	3	4	4	4	3	4	4	3	3	3	101	
54	2	4	4	4	3	1	2	2	4	2	4	4	1	4	4	1	2	1	3	3	4	4	4	2	1	4	3	4	2	4	87	
55	4	4	3	4	4	3	4	3	4	3	4	4	4	4	3	4	3	3	4	4	4	4	4	4	4	3	4	4	4	3	4	111





LAMPIRAN C-2

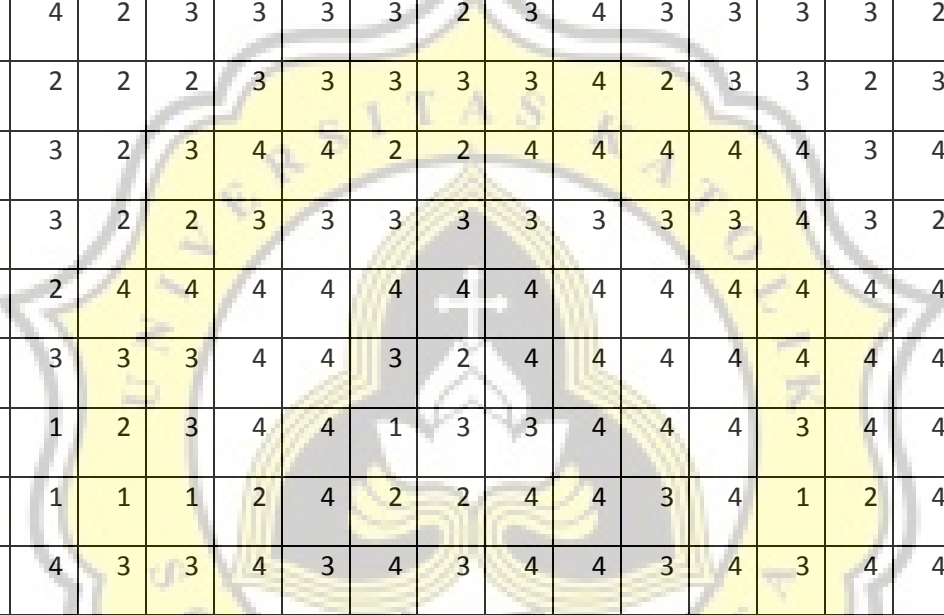
Data Penelitian Skala Dukungan Sosial

Variabel X1 “Dukungan Sosial”

NO	X A 1	X A 2	X A 3	X A 4	X A 5	X A 6	X A 7	X A 8	X A 9	XA 10	XA 11	XA 12	XA 13	XA 14	XA 15	XA 16	XA 17	XA 18	XA 19	XA 20	XA 21	XA 22	XA 23	XA 24	XA 25	XA 26	XA 27	XA 28	XA 29	XA 30	TO. XA	
1	4	3	3	3	2	2	4	3	3	4	3	3	3	3	3	2	4	4	3	4	3	3	3	3	3	4	3	3	3	4	95	
2	4	3	3	3	3	3	3	3	3	4	3	3	3	3	3	3	3	3	3	3	3	3	3	3	3	3	3	3	3	3	92	
3	2	2	2	2	2	1	2	2	1	2	2	2	2	3	1	3	2	2	3	1	2	2	2	3	2	2	3	3	2	2	62	
4	3	3	2	3	1	3	4	3	4	4	2	4	4	4	1	2	4	4	3	4	3	4	3	3	2	3	3	3	3	3	92	
5	3	3	4	3	3	3	4	3	3	4	3	2	3	3	2	3	3	4	3	3	3	3	1	3	3	2	2	3	3	2	87	
6	4	3	4	4	3	3	3	3	3	4	4	3	4	3	4	3	3	4	3	4	1	3	3	4	3	3	3	3	3	3	98	
7	3	3	4	4	3	3	4	2	4	2	3	3	4	4	3	1	4	4	3	3	4	1	3	3	3	4	1	4	1	4	92	
8	3	3	3	3	1	2	2	2	3	2	1	1	1	3	1	4	3	4	3	3	3	3	2	2	3	3	3	3	2	3	2	74
9	3	3	2	2	2	3	3	2	3	2	3	2	3	3	3	2	3	3	2	3	3	2	3	3	3	2	3	3	3	3	80	
10	3	3	4	3	3	2	2	2	2	3	2	3	3	3	3	2	2	4	2	3	2	2	2	4	3	2	3	2	2	3	79	
11	3	3	3	2	2	2	3	2	3	3	3	2	3	3	2	3	3	3	3	3	2	3	2	3	3	3	3	3	3	3	82	
12	4	3	3	1	3	4	2	2	3	4	3	1	4	4	4	1	4	4	2	4	4	4	4	4	4	4	2	4	4	1	4	95
13	3	3	4	2	1	2	4	3	2	3	3	4	4	4	2	3	3	4	2	4	4	3	3	4	4	2	4	4	2	1	91	

14	3	4	4	3	2	3	4	3	3	4	3	3	3	3	3	2	3	4	4	4	3	3	2	3	3	3	4	3	3	3	95	
15	3	4	3	3	3	2	3	2	3	2	3	3	3	3	3	2	3	3	3	3	3	3	3	3	3	3	3	3	3	3	87	
16	1	2	4	1	4	1	1	1	4	4	1	1	3	3	3	4	4	4	3	3	3	1	1	1	3	4	2	4	3	3	77	
17	4	3	4	2	1	1	4	2	2	3	4	4	1	4	1	2	2	4	3	1	3	4	1	4	1	4	4	3	4	1	81	
18	3	3	3	2	2	1	4	2	2	3	3	3	3	3	2	4	3	4	2	3	3	2	3	3	3	3	2	1	3	3	81	
19	3	3	2	2	2	3	4	3	3	3	3	2	3	3	2	2	3	3	3	3	3	4	3	4	3	3	4	4	3	3	89	
20	4	3	4	2	1	3	4	3	3	4	2	2	2	4	1	4	4	4	2	4	2	2	1	2	4	4	4	3	1	1	84	
21	4	4	4	2	1	4	3	2	3	2	3	3	3	4	3	1	3	4	3	3	3	4	4	3	4	4	3	4	4	4	96	
22	4	4	3	4	2	3	3	3	4	1	3	3	3	3	3	3	4	4	3	4	3	3	3	3	4	4	3	3	1	3	94	
23	3	3	3	3	3	3	3	2	2	3	2	3	2	3	2	2	3	3	3	3	3	2	3	3	3	3	3	2	3	2	81	
24	2	3	2	1	1	3	1	1	1	2	3	2	4	4	4	1	2	1	1	3	3	3	1	3	2	2	3	1	1	3	64	
25	4	4	4	3	2	3	3	3	3	2	4	4	4	4	3	3	3	2	3	3	4	4	4	2	4	3	3	4	3	3	98	
26	3	3	4	3	3	2	3	2	3	3	2	3	3	3	2	3	3	3	3	3	2	3	3	3	3	3	3	3	4	4	2	87
27	3	3	3	3	3	3	3	2	2	2	3	2	3	3	3	1	1	4	2	3	3	3	3	3	3	3	3	2	3	3	81	
28	2	4	3	2	2	3	4	2	3	3	4	2	3	4	3	4	3	3	2	3	2	2	1	4	3	3	3	3	3	4	87	
29	4	2	4	3	3	4	4	1	4	4	4	2	4	4	1	1	4	4	4	4	4	4	4	4	4	4	4	4	4	4	1	102

30	4	4	2	3	3	4	4	2	3	3	2	3	3	3	3	2	3	4	2	4	3	3	3	3	3	4	4	4	3	3	94
31	4	4	3	4	1	2	2	2	2	3	3	2	3	4	3	4	3	4	2	3	3	4	3	3	4	3	3	3	3	3	90
32	1	4	1	3	1	3	4	4	4	3	4	2	3	4	4	3	4	4	2	4	3	1	1	4	1	4	4	4	4	4	92
33	4	4	3	3	2	2	2	2	3	2	3	3	4	3	2	4	4	4	4	4	4	4	3	3	3	2	3	4	4	2	94
34	2	3	4	3	2	4	4	3	3	3	2	1	3	2	1	4	3	4	3	4	1	2	2	4	3	4	4	4	3	2	87
35	3	3	4	3	2	4	4	3	3	3	3	3	3	3	3	3	4	4	3	3	4	4	3	3	3	3	4	3	3	3	97
36	3	3	2	2	2	2	2	1	2	3	3	1	2	3	2	2	2	3	2	3	3	3	3	2	3	3	2	2	2	3	71
37	2	3	2	2	3	2	3	2	2	2	2	2	3	3	3	3	2	2	2	2	2	2	2	3	2	2	3	3	3	1	70
38	3	3	3	2	1	2	3	2	2	3	1	2	2	3	1	2	3	3	2	2	3	2	1	3	4	4	3	3	3	3	74
39	3	4	4	4	2	4	3	4	4	3	4	2	4	4	2	1	4	4	2	4	4	3	4	3	4	1	2	4	4	2	97
40	3	3	2	3	1	4	4	3	3	3	3	3	3	4	3	1	2	2	3	2	2	3	3	3	4	3	3	4	3	3	86
41	4	3	4	4	1	3	3	2	2	3	1	3	3	3	1	4	4	4	1	4	2	4	2	3	3	3	3	3	3	4	87
42	4	4	4	3	3	4	4	3	2	3	3	3	3	3	3	3	3	4	3	4	3	3	3	4	4	3	3	3	3	98	
43	3	3	3	3	3	3	4	4	3	3	3	3	3	3	4	3	3	4	4	4	3	4	3	4	4	4	3	3	4	101	
44	3	3	3	3	3	3	3	4	3	4	3	3	4	3	3	3	3	3	4	3	3	3	3	4	3	3	3	3	3	95	
45	3	3	4	3	3	3	3	4	3	3	4	3	3	3	3	3	4	4	3	4	3	3	3	3	3	3	3	3	3	96	



46	3	3	4	3	3	2	3	1	3	3	1	2	3	3	3	2	4	4	2	4	3	2	3	3	3	3	3	3	3	3	3	3	3	85
47	3	3	4	3	3	3	3	3	3	4	2	3	3	3	3	2	3	4	3	3	3	3	2	2	3	3	3	3	3	3	3	3	3	89
48	3	3	4	3	3	3	3	2	3	2	2	2	3	3	3	3	3	4	2	3	3	2	3	3	3	3	3	3	3	3	4	2	86	
49	3	3	4	3	2	4	3	3	4	3	2	3	4	4	2	2	4	4	4	4	4	3	4	3	4	4	4	4	4	4	4	3	102	
50	3	3	3	3	3	3	3	3	3	3	2	2	3	3	3	3	3	3	3	3	4	3	2	3	3	3	3	3	3	3	3	3	88	
51	4	4	4	4	3	2	4	4	4	2	4	4	4	4	4	4	4	4	4	4	4	4	4	3	4	2	4	4	4	4	4	4	112	
52	4	4	4	4	3	3	4	3	4	3	3	3	4	4	3	2	4	4	4	4	4	4	4	4	4	4	4	4	4	4	4	4	3	110
53	3	4	3	4	1	3	4	3	4	1	2	3	4	4	1	3	3	4	4	4	3	4	4	4	4	4	4	4	4	4	3	3	99	
54	4	4	4	3	3	4	4	4	4	1	1	1	2	4	2	2	4	4	3	4	1	2	4	4	4	4	4	4	4	4	4	3	96	
55	4	4	4	3	3	3	4	4	3	4	3	3	4	3	4	3	4	4	3	4	3	4	4	4	4	4	4	4	4	4	4	3	3	108



LAMPIRAN C-3


Data Penelitian Skala Keterampilan Sosial

Variabel X2 “Keterampilan Sosial”

NO	X B 1	X B 2	X B 3	X B 4	X B 5	X B 6	X B 7	X B 8	X B 9	X B 10	X B 11	X B 12	X B 13	X B 14	X B 15	X B 16	X B 17	X B 18	X B 19	X B 20	X B 21	X B 22	X B 23	X B 24	X B 25	X B 26	X B 27	X B 28	X B 29	X B 30	X B 31	X B 32	TO. ZB	
1	3	3	3	3	3	3	3	3	3	3	3	3	3	3	3	3	3	3	3	3	2	3	3	3	3	4	4	4	4	4	3	3	100	
2	3	3	3	3	3	3	3	3	2	2	3	2	3	3	3	3	3	2	3	3	3	3	3	3	3	3	3	3	3	3	2	2	90	
3	3	3	3	4	3	2	2	2	3	2	3	3	4	3	4	4	3	3	4	2	3	4	3	2	3	2	4	2	2	2	2	2	91	
4	3	4	3	3	3	4	3	3	1	4	3	1	4	4	3	4	2	2	3	3	4	3	3	3	1	3	3	3	4	2	2	4	95	
5	2	4	3	2	3	3	3	3	1	2	2	3	2	2	2	3	2	3	3	3	3	4	3	3	3	3	3	3	3	3	3	2	2	86
6	3	3	3	3	3	3	3	3	2	3	3	2	3	3	4	4	2	3	3	3	3	3	3	3	3	3	3	3	3	3	3	3	4	96
7	4	4	3	4	4	3	4	4	2	1	2	3	2	2	2	2	3	3	2	4	4	4	4	4	3	3	2	3	2	2	4	3	96	
8	4	4	3	4	4	4	4	4	4	3	2	3	4	4	3	4	4	1	4	3	3	3	3	3	3	3	3	3	3	3	2	2	104	
9	3	3	2	4	3	3	3	3	2	3	3	2	2	2	3	3	3	3	2	3	3	4	4	3	3	3	3	2	2	4	2	3	91	
10	4	4	4	4	4	3	3	3	3	3	1	2	3	3	2	2	1	3	4	3	3	3	3	3	2	2	2	2	2	2	2	2	2	87
11	3	3	3	3	3	3	3	3	2	2	2	2	2	2	2	2	3	3	3	3	3	3	3	3	2	2	3	3	3	3	3	3	3	86
12	1	3	3	4	4	1	3	4	1	1	3	1	1	2	1	2	1	2	2	1	3	4	4	4	1	1	1	2	3	1	1	1	67	
13	3	4	3	4	4	4	3	2	2	4	3	2	1	2	1	3	3	2	3	3	3	4	1	3	4	1	3	3	4	4	1	2	89	
14	3	3	2	4	3	3	3	3	2	3	3	2	2	2	3	3	3	2	2	3	2	4	3	3	3	3	2	3	2	2	2	3	86	
15	3	3	2	3	3	3	3	3	2	3	2	3	2	3	2	3	3	2	2	3	3	3	3	3	3	2	3	3	2	2	3	2	85	
16	3	2	2	2	2	4	4	4	3	2	2	2	4	2	3	4	4	2	2	3	3	3	4	3	4	1	1	1	1	4	4	3	88	
17	4	4	3	4	4	4	4	4	2	3	4	2	1	3	1	4	3	3	4	4	3	4	3	4	2	4	2	1	2	1	3	4	98	
18	4	4	4	4	4	4	3	4	3	4	1	3	2	4	4	4	4	4	4	3	3	4	4	4	4	4	4	2	2	2	2	1	3	106
19	3	3	3	4	4	3	3	3	2	3	2	2	3	2	2	3	4	3	3	2	3	3	3	3	2	3	3	3	3	3	3	2	3	91
20	4	3	2	4	3	3	3	4	1	1	2	2	2	2	2	4	2	3	4	2	3	3	3	3	3	1	3	3	3	3	4	2	87	
21	4	4	4	4	4	4	4	4	1	3	4	2	3	4	4	4	3	4	4	3	4	4	4	4	3	4	4	3	4	3	2	4	114	

22	4	4	2	4	3	3	3	3	3	3	3	2	2	3	2	3	2	3	3	3	3	3	3	3	2	2	2	3	3	2	3	4	91		
23	3	3	3	3	3	3	3	3	2	2	3	2	2	3	2	3	3	3	2	3	3	3	3	3	3	3	3	3	3	3	3	3	3	90	
24	3	4	3	1	2	3	4	3	1	2	3	3	1	1	4	4	2	2	4	4	1	4	4	4	2	3	4	4	4	1	2	4	91		
25	4	4	4	4	4	2	4	2	3	3	1	3	3	3	3	3	4	4	4	4	4	2	3	3	2	2	2	2	3	2	1	2	94		
26	3	3	4	4	4	3	3	3	3	4	3	2	2	4	3	3	3	3	3	3	3	3	3	3	3	4	4	3	3	3	3	3	101		
27	3	3	3	3	3	3	3	3	1	3	3	2	2	2	3	2	3	3	3	2	3	3	3	3	2	3	3	2	2	3	3	3	86		
28	3	4	4	4	4	3	4	3	2	4	4	2	3	2	4	4	4	2	4	4	4	4	4	4	4	3	4	4	3	4	4	2	4	112	
29	3	4	3	4	4	4	4	3	1	3	2	1	1	2	1	4	3	3	2	4	4	4	4	4	4	3	4	4	2	2	3	2	4	96	
30	4	4	4	4	4	4	4	4	3	1	3	2	3	3	3	3	3	3	3	3	3	3	3	3	3	3	3	3	2	3	3	3	2	2	98
31	4	4	4	4	4	4	4	4	2	3	4	3	2	2	4	4	4	4	4	4	4	4	4	4	4	3	4	4	4	4	4	3	4	118	
32	4	4	4	4	4	4	4	4	1	4	4	4	2	4	4	3	4	3	4	4	3	4	3	4	4	4	3	4	4	3	3	3	3	115	
33	4	4	4	4	4	3	4	4	2	3	2	1	2	3	3	3	3	3	3	3	3	3	4	4	4	3	1	3	2	2	3	1	3	95	
34	4	4	3	4	3	3	3	3	2	3	2	2	1	2	3	4	3	2	3	4	3	4	3	3	3	1	3	2	2	3	1	3	89		
35	3	3	3	4	3	3	3	3	3	3	2	3	3	4	3	3	3	3	3	4	3	3	3	4	3	3	3	3	3	3	3	3	2	98	
36	3	3	3	4	4	3	3	3	1	2	4	2	2	2	2	2	3	3	3	4	3	3	4	3	2	2	3	3	3	4	2	3	91		
37	3	3	3	3	2	3	2	3	3	2	2	1	2	2	1	1	3	2	3	2	3	4	2	2	2	3	3	2	2	2	2	2	2	75	
38	3	3	1	3	3	3	3	3	1	2	3	1	1	1	3	2	3	3	3	3	3	4	3	3	2	3	3	2	2	2	2	2	3	80	
39	3	4	4	4	4	2	4	1	2	4	4	2	2	4	1	4	4	3	3	4	4	3	4	4	3	4	4	3	4	4	2	4	106		
40	3	3	4	4	3	4	4	3	2	3	4	4	3	3	3	3	4	4	4	4	4	3	4	4	4	3	3	2	4	4	3	2	3	108	
41	3	3	3	4	3	3	4	2	3	2	4	2	3	1	3	3	3	3	3	3	2	3	4	4	3	3	3	4	3	3	4	4	3	98	
42	3	3	3	4	3	3	3	3	3	4	4	3	3	3	3	4	3	3	3	3	3	3	3	3	4	3	3	3	3	3	3	4	3	4	103
43	3	4	3	4	3	3	3	3	4	4	3	3	4	4	4	3	3	3	3	3	3	3	4	3	4	3	3	3	4	4	3	3	3	107	
44	3	3	4	3	3	3	4	3	4	3	3	4	3	3	3	3	4	4	3	3	3	3	3	3	3	3	3	3	3	3	4	4	3	104	
45	3	3	3	3	3	3	3	3	3	3	3	3	3	3	3	4	3	3	4	4	3	4	3	3	3	3	3	3	3	3	4	3	3	101	
46	3	3	3	3	3	3	3	3	3	3	3	3	3	3	3	3	3	3	3	3	3	3	3	4	3	3	3	3	3	3	2	2	3	95	
47	3	3	3	3	3	4	3	3	2	3	3	2	2	2	3	4	3	3	4	3	3	3	4	4	4	3	3	2	4	2	2	3	96		

48	3	3	3	3	3	3	3	3	3	2	3	2	2	2	3	3	3	3	3	3	3	2	3	3	3	3	2	2	2	3	2	3	87	
49	4	4	4	4	4	4	4	3	2	3	3	3	3	4	2	4	4	2	4	4	4	4	4	4	3	3	4	4	3	3	2	3	110	
50	2	3	3	3	3	3	3	3	3	2	2	2	3	2	3	3	2	2	3	3	4	4	2	2	3	3	3	3	2	3	3	88		
51	4	4	4	4	3	4	4	3	1	3	4	1	2	4	4	4	4	2	4	4	4	4	4	4	1	4	1	3	3	2	2	1	100	
52	3	3	3	4	3	3	4	3	3	3	3	3	3	3	3	4	4	3	3	3	3	2	3	3	3	3	4	4	3	3	3	4	102	
53	4	3	2	4	3	4	4	4	1	2	3	2	1	4	3	2	3	3	3	3	3	4	3	4	3	2	3	4	4	3	2	4	97	
54	3	4	3	3	4	4	3	2	1	1	4	1	1	3	1	4	3	1	3	4	4	4	4	4	4	2	4	4	2	2	1	2	2	88
55	4	3	4	4	4	4	3	3	3	4	4	4	4	3	4	3	4	3	4	4	3	3	4	3	4	3	3	2	3	3	4	3	3	110





LAMPIRAN D

UJI ASUMSI

D-1 Uji Normalitas

D-2 Uji Linieritas



LAMPIRAN D-1

Uji Normalitas

NORMALITAS

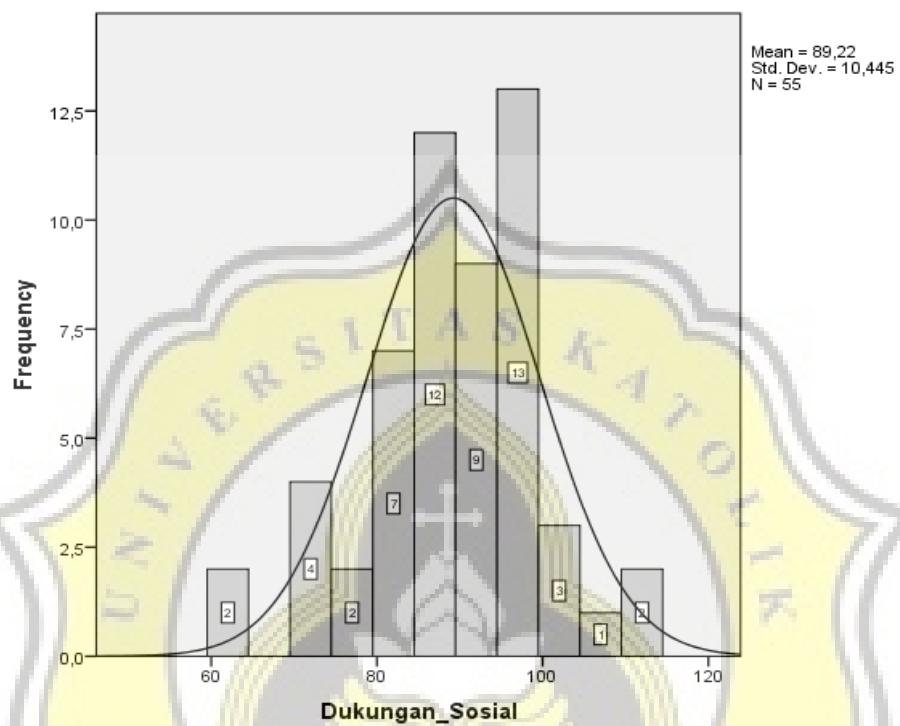
Descriptive Statistics

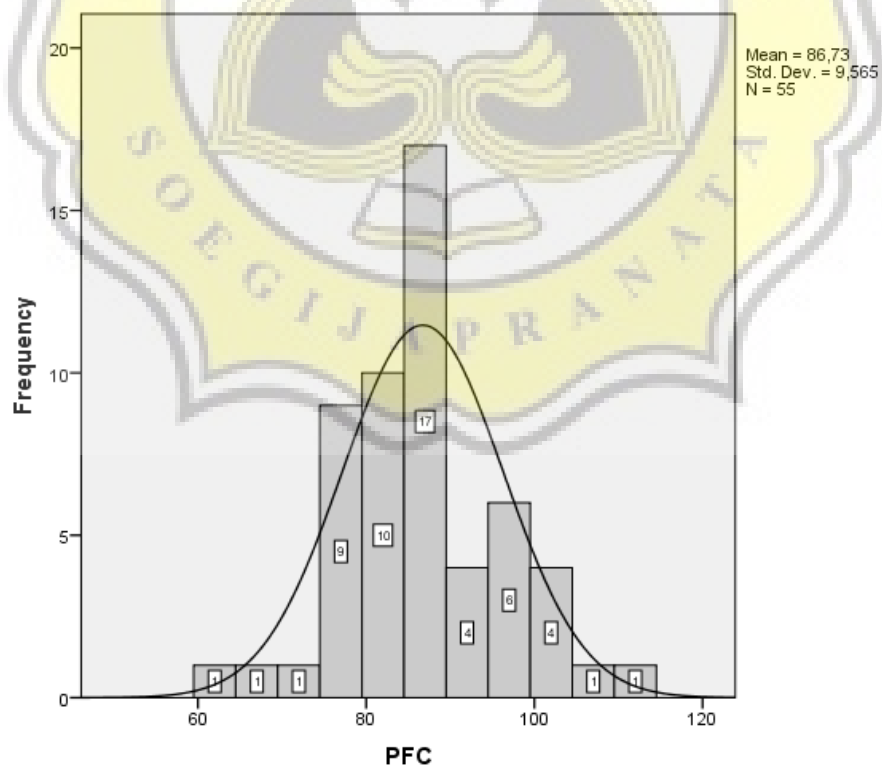
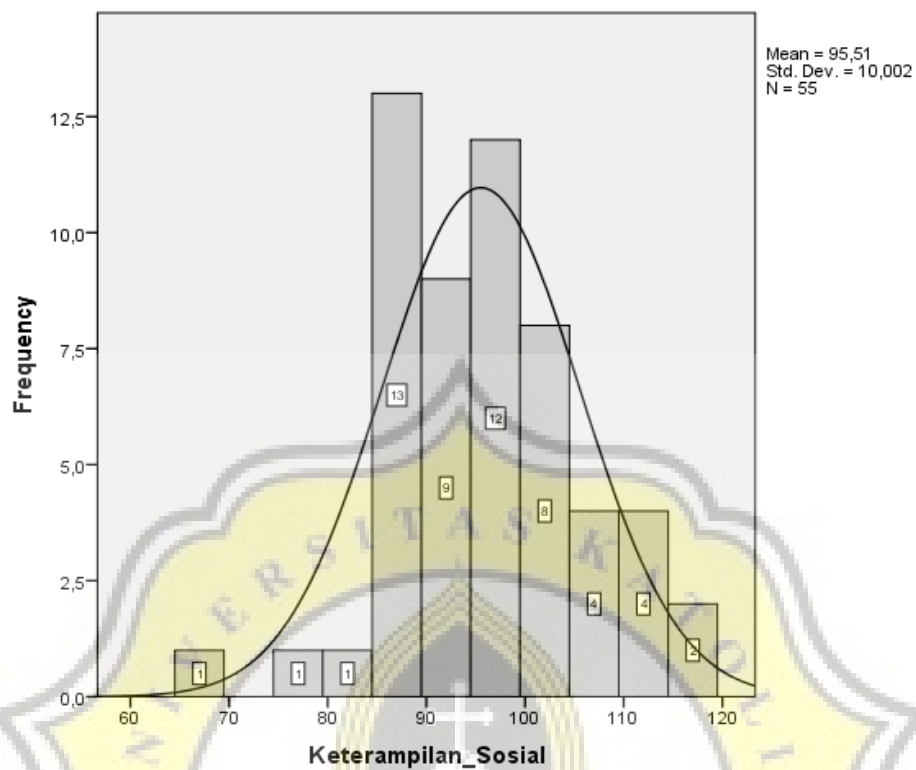
	N	Minimum	Maximum	Mean		Std. Deviation
	Statistic	Statistic	Statistic	Statistic	Std. Error	Statistic
Dukungan_Sosial	55	62	112	89.22	1.408	10.445
Keterampilan_Sosial	55	67	118	95.51	1.349	10.002
PFC	55	62	112	86.73	1.290	9.565
Valid N (listwise)	55					


One-Sample Kolmogorov-Smirnov Test

		Dukungan_Sosial	Keterampilan_Sosial	PFC
N		55	55	55
Normal Parameters ^a	Mean	89.22	95.51	86.73
	Std. Deviation	10.445	10.002	9.565
Most Extreme Differences	Absolute	.089	.110	.125
	Positive	.073	.110	.125
	Negative	-.089	-.098	-.082
Kolmogorov-Smirnov Z		.657	.818	.927
Asymp. Sig. (2-tailed)		.781	.515	.357
a. Test distribution is Normal.				

Grafik







LAMPIRAN D-2

Uji Linieritas

LINIERITAS

Dukungan Sosial dengan *Problem-Focused Coping*

Model Description

Model Name		MOD_1
Dependent Variable	1	PFC
Equation	1	Linear
	2	Cubic
Independent Variable		Dukungan_Sosial
Constant		Included
Variable Whose Values Label Observations in Plots		Unspecified
Tolerance for Entering Terms in Equations		.0001

Case Processing Summary

	N
Total Cases	55
Excluded Cases ^a	0
Forecasted Cases	0
Newly Created Cases	0

a. Cases with a missing value in any variable are excluded from the analysis.

Variable Processing Summary

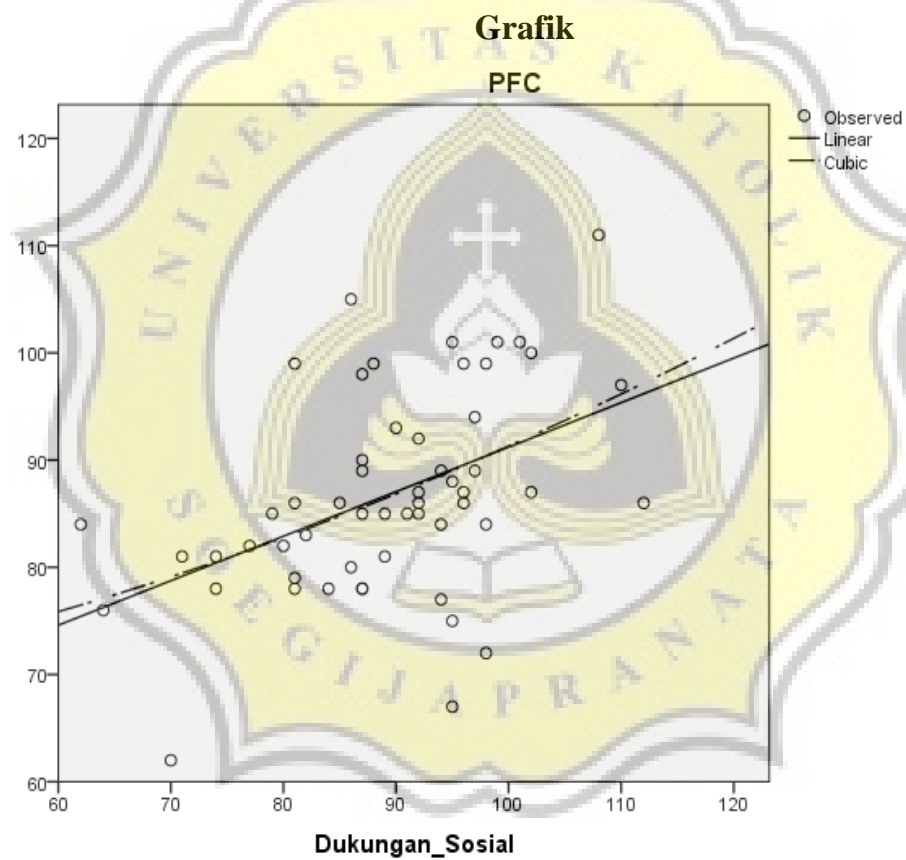
	Variables	
	Dependent	Independent
	PFC	Dukungan_Sosial
Number of Positive Values	55	55
Number of Zeros	0	0
Number of Negative Values	0	0
Number of Missing Values	User-Missing	0
	System-Missing	0

Model Summary and Parameter Estimates

Dependent Variable: PFC

Equation	Model Summary					Parameter Estimates			
	R Square	F	df1	df2	Sig.	Constant	b1	b2	b3
Linear	,206	13,716	1	53	,001	49,681	,415		
Cubic	,207	6,780	2	52	,002	66,482	,000	,003	-3,100E-006

The independent variable is Dukungan_Sosial.



LINIERITAS

Keterampilan Sosial dengan *Problem-Focused Coping*

Model Description

Model Name		MOD_2
Dependent Variable	1	PFC
Equation	1	Linear
	2	Cubic
Independent Variable		Keterampilan_Sosial
Constant		Included
Variable Whose Values Label Observations in Plots		Unspecified
Tolerance for Entering Terms in Equations		,0001

Case Processing Summary

	N
Total Cases	55
Excluded Cases ^a	0
Forecasted Cases	0
Newly Created Cases	0

a. Cases with a missing value in any variable are excluded from the analysis.

Variable Processing Summary

	Variables	
	Dependent	Independent
	PFC	Keterampilan_Sosial
Number of Positive Values	55	55
Number of Zeros	0	0
Number of Negative Values	0	0
Number of Missing Values	User-Missing	0
	System-Missing	0

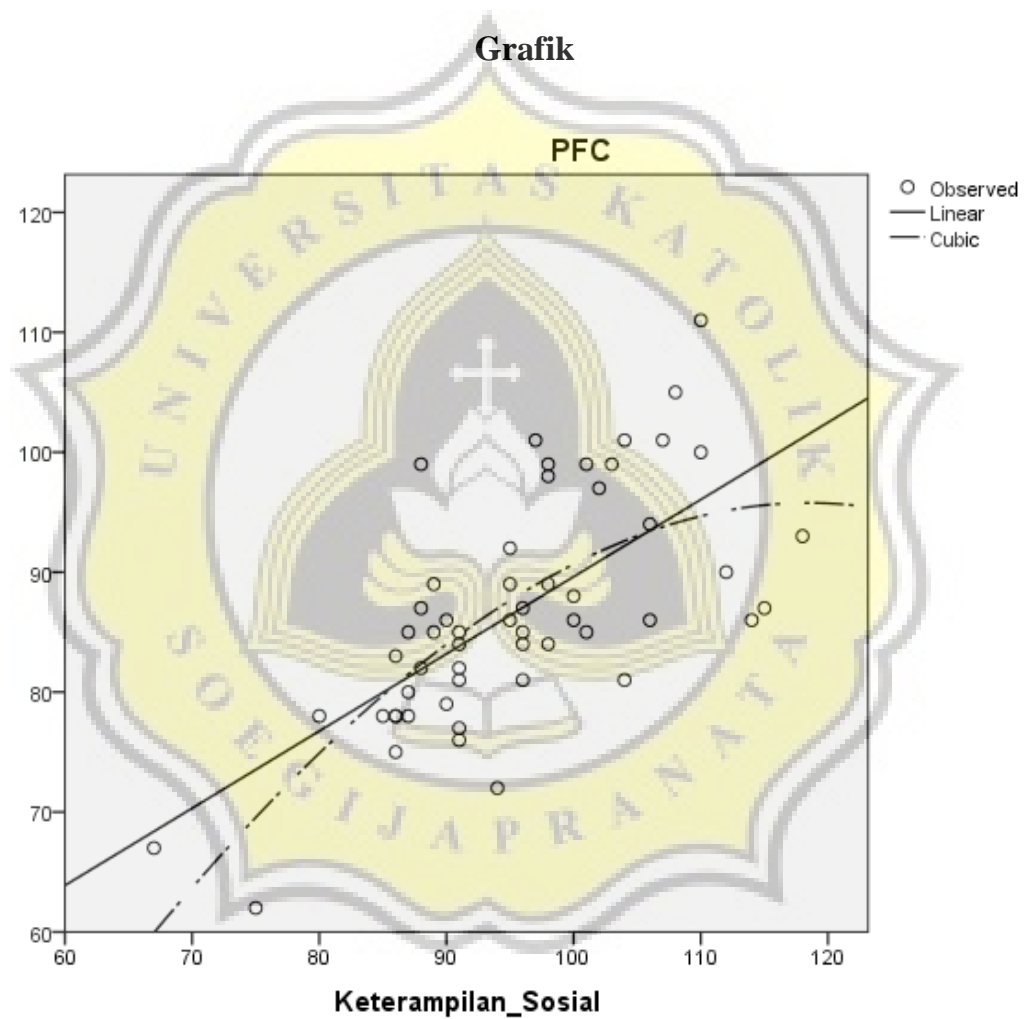
Model Summary and Parameter Estimates

Dependent Variable: PFC

Equation	Model Summary					Parameter Estimates			
	R Square	F	df1	df2	Sig.	Constant	b1	b2	b3
Linear	,453	43,824	1	53	,000	25,274	,643		
Cubic	,490	25,009	2	52	,000	-52,270	1,875	,000	-4,453E-005

The independent variable is Keterampilan_Sosial.

Grafik





LAMPIRAN E

UJI HIPOTESIS

E-1 Analisis Data Regresi

E-2 Analisis Data Korelasi *Product Moment*



LAMPIRAN E-1
Analisis Data Regresi

ANALISIS DATA

Regresi

Model Summary^b

Model	R	R Square	Adjusted R Square	Std. Error of the Estimate	Durbin-Watson
1	.705 ^a	.497	.477	6.917	1.352

a. Predictors: (Constant), Keterampilan_Sosial, Dukungan_Sosial

b. Dependent Variable: PFC

ANOVA^b

Model		Sum of Squares	df	Mean Square	F	Sig.
1	Regression	2453.199	2	1226.599	25.639	.000 ^a
	Residual	2487.710	52	47.841		
	Total	4940.909	54			


a. Predictors: (Constant), Keterampilan_Sosial, Dukungan_Sosial

b. Dependent Variable: PFC

Coefficients^a

Model	Unstandardized Coefficients		Standardized Coefficients	T	Sig.
	B	Std. Error	Beta		
1 (Constant)	14.738	10.303		1.430	.159
Dukungan_Sosial	.208	.098	.227	2.129	.038
Keterampilan_Sosial	.559	.102	.585	5.481	.000

a. Dependent Variable: PFC



LAMPIRAN E-2

Analisis Data Korelasi *Product Moment*

ANALISIS DATA

Korelasi *Product Moment*

Descriptive Statistics

	N	Minimum	Maximum	Mean		Std. Deviation
	Statistic	Statistic	Statistic	Statistic	Std. Error	Statistic
Dukungan_Sosial	55	62	112	89.22	1.408	10.445
Keterampilan_Sosial	55	67	118	95.51	1.349	10.002
PFC	55	62	112	86.73	1.290	9.565
Valid N (listwise)	55					

Correlations

		Dukungan_Sosial	Keterampilan_Sosial	PFC
Dukungan_Sosial	Pearson Correlation	1	.356**	.454**
	Sig. (1-tailed)		.004	.000
	N	55	55	55
Keterampilan_Sosial	Pearson Correlation	.356**	1	.658**
	Sig. (1-tailed)	.004		.000
	N	55	55	55
PFC	Pearson Correlation	.454**	.658**	1
	Sig. (1-tailed)	.000	.000	
	N	55	55	55

** . Correlation is significant at the 0.01 level (1-tailed).



LAMPIRAN F

SURAT KETERANGAN

F-1 Surat Plagiasi

F-2 Surat Ijin Penelitian

F-3 Surat Bukti Penelitian



LAMPIRAN F-1

Surat Plagiasi

2712 matches from 110 sources, of which 2 are online sources.

PlagLevel: 8.8%/13.0%

- ✓ [0] (54 matches, 2.5%/3.4%) from a FlagScan document of your organisation...40.0171 Ayu C.doc" dated 2016-07-13
- ✓ [1] (42 matches, 1.9%/2.9%) from a FlagScan document of your organisation...160 monica 2.docx" dated 2016-07-25
- ✓ [2] (38 matches, 1.8%/2.7%) from a FlagScan document of your organisation...Monica Titis.docx" dated 2016-04-05
- ✓ [3] (47 matches, 2.3%/2.8%) from a FlagScan document of your organisation...as Duhita P.A.doc" dated 2016-06-24
- ✓ [4] (43 matches, 2.1%/2.7%) from a FlagScan document of your organisation "JOSHEPINE.docx" dated 2016-02-26
- ✓ [5] (41 matches, 1.8%/2.4%) from a FlagScan document of your organisation...ira Pusparani.pdf" dated 2016-05-23
- ✓ [6] (40 matches, 2.0%/2.4%) from a FlagScan document of your organisation...115 Aurelius.docx" dated 2016-04-28
- ✓ [7] (26 matches, 1.0%/1.7%) from a FlagScan document of your organisation... Purnamasari.docx" dated 2016-04-04
- ✓ [8] (28 matches, 1.1%/1.7%) from your FlagScan document "Ardiani_Mar...ja_Laku-Laki.docx" dated 2017-06-07
- ✓ [9] (39 matches, 1.7%/2.2%) from a FlagScan document of your organisation...0108 Vira P.docx" dated 2016-03-14
- ✓ [10] (35 matches, 1.9%/2.1%) from a FlagScan document of your organisation...42.0042 Geby.doc" dated 2016-03-29
- ✓ [11] (33 matches, 1.8%/2.2%) from a FlagScan document of your organisation...ria Gabriela.docx" dated 2016-05-27
- ✓ [12] (27 matches, 0.7%/1.5%) from a FlagScan document of your organisation...IA ADININGSIH.pdf" dated 2016-10-21
- ✓ [13] (29 matches, 1.5%/2.1%) from psychology.uil.ac.id/image/stories/jadwal_kuliah/naskah-publikasi-03320140.pdf
- ✓ [14] (20 matches, 0.8%/1.4%) from a FlagScan document of your organisation...ora Prestina.docx" dated 2016-03-29
- ✓ [15] (23 matches, 0.9%/1.4%) from a FlagScan document of your organisation...129 Eleonora.docx" dated 2016-05-25
- ✓ [16] (32 matches, 1.5%/1.9%) from a FlagScan document of your organisation "09.40.0079.docx" dated 2016-02-29
- ✓ [17] (31 matches, 1.6%/1.9%) from a FlagScan document of your organisation...40.0079 Vio.docx" dated 2016-05-02
- ✓ [18] (23 matches, 0.5%/1.3%) from a FlagScan document of your organisation...0002 Ervest.docx" dated 2016-07-01
- ✓ [19] (29 matches, 1.5%/1.8%) from a FlagScan document of your organisation...0135 luthfan.docx" dated 2016-03-22
- ✓ [20] (30 matches, 1.4%/1.7%) from a FlagScan document of your organisation...a Eka Pratiwi.pdf" dated 2016-05-23
(+ 1 documents with identical matches)
- ✓ [22] (31 matches, 1.4%/1.7%) from a FlagScan document of your organisation...0.0229 Gadis.docx" dated 2016-07-13
- ✓ [23] (30 matches, 1.4%/1.8%) from a FlagScan document of your organisation... Veli Aris.docx" dated 2016-07-19
- ✓ [24] (26 matches, 1.2%/1.5%) from a FlagScan document of your organisation...lda Kharisma.docx" dated 2016-09-05
- ✓ [25] (20 matches, 0.5%/1.2%) from a FlagScan document of your organisation...0.0007 chiika.docx" dated 2016-05-31
- ✓ [26] (20 matches, 0.5%/1.2%) from a FlagScan document of your organisation...essica Novia.docx" dated 2016-09-13
- ✓ [27] (33 matches, 1.3%/1.8%) from a FlagScan document of your organisation...ul Hidayati 3.pdf" dated 2016-06-21
- ✓ [28] (29 matches, 1.3%/1.8%) from a FlagScan document of your organisation...4 CLAUDIA AYU.pdf" dated 2016-06-01
- ✓ [29] (29 matches, 1.3%/1.5%) from a FlagScan document of your organisation... CLAUDIA AYU2.pdf" dated 2016-06-01
- ✓ [30] (28 matches, 1.3%/1.5%) from a FlagScan document of your organisation...umen_di_BKPM.docx" dated 2016-02-09
- ✓ [31] (29 matches, 1.3%/1.5%) from a FlagScan document of your organisation... Claudia Ayu.docx" dated 2016-08-30
- ✓ [32] (24 matches, 1.1%/1.5%) from a FlagScan document of your organisation... Abdul Haris.docx" dated 2016-03-04
- ✓ [33] (20 matches, 1.1%/1.5%) from a FlagScan document of your organisation...abeth putrie.docx" dated 2016-10-18
- ✓ [34] (28 matches, 1.3%/1.5%) from a FlagScan document of your organisation...0.0071 Nimas.docx" dated 2016-05-03
- ✓ [35] (25 matches, 1.3%/1.5%) from a FlagScan document of your organisation...1 ADE PERMATA.pdf" dated 2016-07-27
- ✓ [36] (22 matches, 1.2%/1.4%) from your FlagScan document "Gwenny_Unta...aya_Semarang.docx" dated 2017-06-13
(+ 2 documents with identical matches)
- ✓ [39] (23 matches, 1.0%/1.4%) from a FlagScan document of your organisation...k Triyulani.docx" dated 2016-08-03
- ✓ [40] (26 matches, 1.1%/1.5%) from your FlagScan document "Arissa_Hayu...t_Pulus_Cinta.doc" dated 2017-06-04
- ✓ [41] (21 matches, 1.1%/1.3%) from a FlagScan document of your organisation... Budiono.pdf.docx" dated 2016-03-18
- ✓ [42] (26 matches, 1.1%/1.4%) from a FlagScan document of your organisation...I FIX wisuda.docx" dated 2016-03-02
- ✓ [43] (24 matches, 1.1%/1.4%) from a FlagScan document of your organisation...40.0056 Feby.docx" dated 2016-03-29
- ✓ [44] (26 matches, 1.0%/1.3%) from your FlagScan document "Anastasia_L...Pada_Mahasisw.doc" dated 2017-06-05
- ✓ [45] (26 matches, 1.1%/1.3%) from a FlagScan document of your organisation...038 Feliciana.pdf" dated 2016-03-29
- ✓ [46] (23 matches, 1.1%/1.3%) from a FlagScan document of your organisation...tella Inggar.docx" dated 2016-09-13
- ✓ [47] (23 matches, 1.2%/1.4%) from a FlagScan document of your organisation...0154 Angela.docx" dated 2016-03-29
- ✓ [48] (23 matches, 1.1%/1.3%) from a FlagScan document of your organisation...tella Inggar.docx" dated 2016-09-14
- ✓ [49] (20 matches, 1.0%/1.3%) from a FlagScan document of your organisation...071 widowati.docx" dated 2016-03-16
- ✓ [50] (24 matches, 1.1%/1.3%) from a FlagScan document of your organisation...0146 Sintia.docx" dated 2016-05-12
- ✓ [51] (26 matches, 1.1%/1.2%) from a FlagScan document of your organisation...ANTO SAPUTRA.docx" dated 2016-07-20
- ✓ [52] (25 matches, 1.0%/1.4%) from a FlagScan document of your organisation...ka Yuliana 2.docx" dated 2016-09-13
- ✓ [53] (27 matches, 0.9%/1.4%) from a FlagScan document of your organisation...IN 11.40.0150.docx" dated 2016-03-30
- ✓ [54] (22 matches, 1.2%/1.4%) from a FlagScan document of your organisation...ela Sarasima.docx" dated 2016-03-14
- ✓ [55] (24 matches, 1.1%/1.2%) from a FlagScan document of your organisation...gga Kristian.docx" dated 2016-07-13
- ✓ [56] (26 matches, 0.8%/1.2%) from a FlagScan document of your organisation...I Sellen 1701.pdf" dated 2016-10-17
- ✓ [57] (23 matches, 0.8%/1.2%) from a FlagScan document of your organisation...0.0047 anggi.docx" dated 2016-03-17
- ✓ [58] (21 matches, 0.8%/1.2%) from digilib.uinsby.ac.id/9770/1/fiptiah-dewimasyt-10330-1-hubungan-e.pdf
- ✓ [59] (21 matches, 0.9%/1.1%) from your FlagScan document "Diarmoem_Ria...nita_karir_b.docx" dated 2017-06-07
(+ 1 documents with identical matches)



LAMPIRAN F-2
Surat Ijin Penelitian

Jl. Pawiyatan Luhur IV/1 Bendaan Damar Semarang 50234
Telp. (024) 8441555, 8509003(hunting) Fax. (024) 8415429 - 8445265
e-mail: unika@unika.ac.id http://www.unika.ac.id



Nomor : 0918/B.7.3/Rek/IV/2017
Lampiran : -
Hal : **Ijin Penelitian**

18 April 2017

Kepada :
Yth. **ODILIA LEVINA**
Mahasiswa Fakultas Psikologi
Program Studi Psikologi
Universitas Katolik Soegijapranata
Semarang

Dengan hormat,
Berdasarkan surat dari Dekan Fakultas Psikologi Progdi Psikologi Nomor :
2730/B.7.3/FP/IV/2017 tanggal 07 April 2017, dengan ini kami memberikan ijin kepada
Saudara untuk melakukan penelitian di lingkungan Unika Soegijapranata.

Dengan Judul :

**"HUBUNGAN ANTARA DUKUNGAN SOSIAL DAN KETRAMPILAN SOSIAL DENGAN
PENGUNAAN PROBLEM-FOCUSED COPING PADA MAHASISWA"**

Pada prinsipnya pihak Universitas tidak keberatan, dengan catatan:

1. Tidak mengganggu aktivitas para Narasumber
2. Setelah selesai penelitian harap memberikan laporan

Atas perhatiannya, kami ucapkan terima kasih.

a.n. Rektor,
Wakil Rektor Bidang Akademik,



Dr. Prigustina Sulastri, S.Psi., Psi
NRP. 05612003260

Tembusan :

1. Dekan /Ka. Progdi di lingkungan Unika
2. Pembantu Dekan I /Kajur di lingkungan Unika
3. Ka. Biro di lingkungan Unika



LAMPIRAN F-3
Surat Bukti Penelitian

Jl. Pawiyatan Luhur IV/1 Bendan Duwur Semarang 50234
 Telp. (024) 8441555, 8505003 (hunting) Fax. (024) 8415429 - 8445265
 e-mail: unika@unika.ac.id http://www.unika.ac.id



SURAT KETERANGAN

Nomor: 1115/B.7.6/BAA/VI/2017

Rektor Universitas Katolik Soegijapranata Semarang, dengan ini menerangkan bahwa :

Nama : **ODILIA LEVINA**
 N I M : 13.40.0102
 Fakultas/Program Studi : Psikologi

telah mengadakan penelitian di Universitas Katolik Soegijapranata pada tanggal
 18 April 2017 s/d 21 April 2017, dengan judul penelitian :

***"HUBUNGAN ANTARA DUKUNGAN SOSIAL DAN KETRAMPILAN SOSIAL
 DENGAN PENGGUNAAN PROBLEM-FOCUSED COPING PADA MAHASISWA"***

Demikian Surat Keterangan ini dibuat, untuk dipergunakan sebagaimana mestinya.

Semarang, 21 Juni 2017

d.n. Rektor
 Wakil Rektor I
 u.b. Biro Administrasi Akademik



Alexandus Ponce Hadi HC., S.Kom, MM
 NPP-05621994157