

**ANALISIS RASIO KEUANGAN UNTUK MENGUKUR KINERJA  
KEUANGAN PADA PERUSAHAAN FOOD AND BEVERAGE YANG  
TERDAFTAR DI BURSA EFEK INDONESIA TAHUN 2012-2015**

**SKRIPSI**

**Diajukan untuk memenuhi syarat guna mencapai gelar Sarjana Ekonomi (S1)  
pada Program Studi Manajemen Fakultas Ekonomi dan Bisnis Universitas  
Katolik Soegijapranata Semarang**

Disusun oleh:

**Dionysius Edwin Budiyo**

**11.30.0171**

**PROGRAM STUDI MANAJEMEN  
FAKULTAS MANAJEMEN DAN BISNIS  
UNIVERSITAS KATOLIK SOEGIJAPRANATA  
SEMARANG**

**2017**

## HALAMAN PERSETUJUAN

Dengan ini, saya menyatakan bahwa :

Nama : Dionysius Edwin Budiyo

NIM : 11.30.0171

Konsentrasi : Keuangan

Jurusan : Manajemen


Fakultas : Ekonomi dan Bisnis

Judul : **“ANALISIS RASIO KEUANGAN UNTUK MENGUKUR  
KINERJA KEUANGAN PADA PERUSAHAAN *FOOD  
AND BEVERAGE* YANG TERDAFTAR DI BURSA EFEK  
INDONESIA TAHUN 2012-2015”**

Dosen Pembimbing : Y. Wisnu Djati, SE. M.Si

Semarang, 05 Juli 2017

Dosen Pembimbing,



( Y. Wisnu Djati, SE. M.Si )

HALAMAN PENGESAHAN

Skripsi berjudul :

**“ANALISIS RASIO KEUANGAN UNTUK MENGUKUR KINERJA  
KEUANGAN PADA PERUSAHAAN *FOOD AND BEVERAGE* YANG  
TERDAFTAR DI BURSA EFEK INDONESIA TAHUN 2012-2015”**


Telah dipertahankan dihadapan penguji pada tanggal 25 Juli 2017 dan dinyatakan memenuhi syarat untuk diterima sebagai salah satu syarat untuk mencapai gelar Sarjana Ekonomi Jurusan Manajemen.


Tim Penguji,

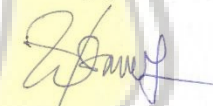
Penguji 1

Penguji 2

Penguji 3


  
Dr. Widuri Kurniasari, SE. M.Si

  
Drs. B. Junianto W., MSM

  
Y. Wisnu Djati, SE. M.Si

Mengetahui,

Dekan Fakultas Ekonomi dan Bisnis  
Universitas Katolik Soegijapranata

  
Sentot Suciarto A., Ph.D

NPP 058.1.1988.030

## SURAT PERNYATAAN KEASLIAN SKRIPSI

Saya yang bertanda tangan dibawah ini:

Nama : Dionysius Edwin Budiyo

NIM : 11.30.0171

Menyatakan dengan sesungguhnya bahwa Skripsi yang berjudul :

**“ANALISIS RASIO KEUANGAN UNTUK MENGUKUR KINERJA KEUANGAN PADA PERUSAHAAN *FOOD AND BEVERAGE* YANG TERDAFTAR DI BURSA EFEK INDONESIA TAHUN 2012-2015”**

Merupakan hasil karya milik saya beserta pembimbing saya, disini saya tidak mengambil sebagian atau seluruhnya dari hasil karya orang lain. Maka saya bertanggung jawab atas kebenaran isinya sesuai dengan sikap ilmiah yang harus dijunjung tinggi. Apabila di kemudian hari ditemukan adanya bukti plagiasi, manipulasi, data atau bentuk kecurangan-kecurangan lainnya, saya bersedia untuk menerima sanksi dalam bentuk apapun dari Universitas Katolik Soegijapranata.

Semarang, 05 Juli 2017


Yang Menyatakan,



Dionysius Edwin Budiyo

## MOTTO DAN PERSEMBAHAN

- ❖ 1 Petrus 5:7 Serahkanlah segala kekuatiranmu kepada-Nya, sebab Ia yang memelihara kamu.
- ❖ Markus 9: 23 ; Jawab Yesus : “Katamu: jika Engkau dapat? Tidak ada yang mustahil bagi orang yang percaya!”
- ❖ Lakukan yang terbaik dan serahkan sisanya kepada Tuhan. (*Always do your best, and let God do nect*)
- ❖ Jangan pernah menyerah, jangan berputus asa Mujizat Tuhan ada bagi yang setia dan percaya



Sebuah karya yang telah dibuat dalam doa maupun dengan usaha ini, saya persembahkan dengan segenap hati untuk :

Orang tua yang selalu membantu dan mendoakan, membantu dalam bentuk materil maupun non materil. Adik yang membantu dalam dengan selalu mendoakan, serta orang-orang terkasih yang mendukung dan memberikan semangat dalam segala hal.

## ABSTRAK

Perusahaan *food and beverage* mempunyai peran penting bagi kebutuhan manusia, sekarang banyak masyarakat menginginkan makanan yang cepat saji. Dan begitu semakin banyak minat konsumen untuk memenuhi kebutuhan, semakin juga besar persaingan dalam usaha ini.

Tujuan dalam penelitian ini untuk mengukur kinerja keuangan perusahaan *food and beverage* pada tahun 2012-2015 dan melihat perusahaan yang mana yang baik untuk melakukan investasi pada perusahaan tersebut. Populasi pada penelitian ini yaitu seluruh perusahaan *food and beverage* yang terdaftar di BEI, sedangkan metode yang digunakan dalam penelitian ini menggunakan metode deskriptif dengan cara menganalisis rasio keuangan, melakukan rekapitulasi dan melakukan ranking untuk menentukan kinerja keuangan perusahaan yang terbaik.

Hasil penelitian ini menunjukkan perusahaan yang memiliki kinerja keuangan terbaik yaitu PT. Delta Djakarta Tbk.

Kata Kunci : Rasio Likuiditas, Rasio Solvabilitas, Rasio Aktivitas, Rasio Profitabilitas, dan Kinerja Perusahaan.

## KATA PENGANTAR

Puji Syukur kepada Tuhan Yang Maha Esa atas berkat, karunia dan rahmat-Nya sehingga penulis dapat menyelesaikan proposal penelitian yang berjudul :  
*“ANALISIS RASIO KEUANGAN UNTUK MENGUKUR KINERJA KEUANGAN PADA PERUSAHAAN FOOD AND BEVERAGE YANG TERDAFTAR DI BURSA EFEK INDONESIA TAHUN 2012-2015”*.

Penulis menyadari sepenuhnya bahwa kelancaran, keberhasilan dan terselesaikannya proposal penelitian ini tidak lepas dari bantuan serta bimbingan dari berbagai pihak. Oleh karena itu pada kesempatan kali ini, penulis ingin mengucapkan terima kasih kepada :

1. Tuhan Yesus Kristus yang menjadi kekuatan dan penolong penulis dan mengerjakan skripsi maupun dalam menghadapi sidang. Sehingga semuanya dapat berjalan lancar dan menghasilkan yang terbaik.
2. Kepada kedua orang tua penulis yang selalu memberikan dukungan dan bantuan materil maupun non materil, yang selalu mendoakan penulis hingga dapat menyelesaikan skripsinya dengan baik.
3. Kepada Adik penulis yaitu Ivana Lois Dianawati yang telah memberikan dukungan doa dan semangat kepada penulis, sehingga skripsi dapat berjalan dengan lancar.
4. Bapak Drs. Sentot Suciarto A, MP. Ph.D, selaku Dekan Fakultas Ekonomi dan Bisnis Universitas Katolik Soegijapranata Semarang.

5. Seluruh Dosen dan Karyawan Fakultas Ekonomi dan Bisnis Universitas Katolik Soegijapranata Semarang, yang telah memberikan bekal ilmu serta motivasi bagi penulis, hingga penulis dapat menyusun skripsi ini.
6. Bapak Y. Wisnu Djati Sasmito., Se. Msi selaku dosen pembimbing yang telah banyak membantu dalam meluangkan waktu, tenaga, pikiran, serta memberikan motivasi maupun arahan dalam membimbing penulis, sehingga skripsi dapat terselesaikan dengan baik.
7. Dr. Widuri Kurniasari, SE. Msi dan Drs. B. Junianto Wibowo. MSM selaku dosen penguji yang telah membantu penulis dalam memberikan kritik maupun saran yang bermanfaat sehingga dapat terselesaikannya skripsi ini.
8. Thio, Kori Karunia Odellia selaku seorang kekasih yang tak henti-hentinya memberikan dukungan dan bantuannya dalam menyelesaikan skripsi tersebut. Dan memberikan kritik dan saran yang membangun bagi penulis, memberikan sukacita bagi penulis, selalu mendengarkan keluh kesah penulis saat menyelesaikan skripsi, yang sabar kepada penulis dan sering diributi oleh penulis sehingga skripsi dapat selesai dengan baik dan berjalan lancar.
9. Semua sahabat dan teman-temanku Joshua Gerald Lampah, Martin Galih, Putra Mahargani, dan Novita Kurniawati yang selalu memberikan semangat, dukungan, dan doa selama kuliah sampai skripsi ini selesai.
10. Kepada semua pihak yang tidak dapat penulis sebutkan satu per satu yang telah membantu penulis dalam menyelesaikan proposal penelitian ini, baik secara langsung maupun tak langsung.



## DAFTAR ISI

<b>HALAMAN JUDUL SKRIPSI .....</b>	<b>i</b>
<b>HALAMAN PERSETUJUAN SKRIPSI.....</b>	<b>ii</b>
<b>HALAMAN PENGESAHAN .....</b>	<b>iii</b>
<b>SURAT PERNYATAAN KEASLIAN SKRIPSI .....</b>	<b>iv</b>
<b>MOTTO DAN PERSEMBAHAN .....</b>	<b>v</b>
<b>ABSTRAK .....</b>	<b>vi</b>
<b>DAFTAR ISI.....</b>	<b>ix</b>
<b>DAFTAR TABEL .....</b>	<b>xi</b>
<b>DAFTAR GAMBAR.....</b>	<b>xii</b>
<b>DAFTAR LAMPIRAN .....</b>	<b>xiii</b>
<b>BAB I PENDAHULUAN.....</b>	<b>1</b>
1.1 Latar Belakang Masalah .....	1
1.2 Rumusan Permasalahan .....	4
1.3 Tujuan Penelitian .....	4
1.4 Manfaat Penelitian .....	5
<b>BAB II TINJAUAN PUSTAKA .....</b>	<b>6</b>
2.1 Manajemen Keuangan .....	6
2.2 Laporan Keuangan .....	7
2.3 Analisis Laporan Keuangan Rasio.....	8
2.4 Metode dan Teknik Analisis Laporan Keuangan .....	9
2.5 Kinerja Perusahaan .....	10
2.6 Analisis Rasio Keuangan .....	12
2.7 Jenis-jenis Rasio Keuangan .....	13
2.8 Kerangka Pemikiran .....	18
2.9 Definisi Operasional .....	19
2.9.1 Rasio Likuiditas .....	19
2.9.2 Rasio Solvabilitas .....	20

2.9.3 Rasio Aktivitas.....	21
2.9.4 Rasio Profitabilitas.....	22
<b>BAB III METODE PENELITIAN.....</b>	<b>24</b>
3.1 Jenis Penelitian .....	24
3.2 Populasi dan Sampel.....	24
3.3 Metode Pengumpulan Data.....	26
3.4 Metode Analisis Data .....	26
3.5 Teknik Analisis Data .....	29
<b>BAB IV HASIL DAN PEMBAHASAN .....</b>	<b>30</b>
4.1 Deskripsi Objek Penelitian .....	30
4.1.1 Gambaran Umum Objek Penelitian.....	30
4.2 Analisis Data .....	31
4.2.1 Rasio Likuiditas.....	31
4.2.2 Rasio Solvabilitas.....	35
4.2.3 Rasio Aktivitas .....	38
4.2.4 Rasio Profitabilitas .....	44
4.2.5 Perbandingan Kinerja Keuangan Perusahaan.....	50
<b>BAB V PENUTUP.....</b>	<b>58</b>
5.1 Kesimpulan .....	58
5.2 Saran .....	60
<b>DAFTAR PUSTAKA.....</b>	<b>62</b>
<b>LAMPIRAN.....</b>	<b>63</b>

## DAFTAR TABEL

Tabel 3.1 Sampel Penelitian.....	25
Tabel 4.1 Hasil Perhitungan Current Ratio.....	32
Tabel 4.2 Hasil Perhitungan Quick Ratio .....	34
Tabel 4.3 Hasil Perhitungan Rasio Hutang Terhadap Modal .....	35
Tabel 4.4 Hasil Perhitungan Rasio Hutang Terhadap Asset.....	37
Tabel 4.5 Hasil Perhitungan Rasio Perputaran Total Aktiva.....	38
Tabel 4.6 Hasil Perhitungan Perputaran Aset Tetap.....	40
Tabel 4.7 Hasil Perhitungan Rata-rata Umur Piutang.....	41
Tabel 4.8 Hasil Perhitungan Perputaran Persediaan.....	42
Tabel 4.9 Hasil Perhitungan ROA .....	45
Tabel 4.10 Hasil Perhitungan Profit Margin.....	46
Tabel 4.11 Hasil Perhitungan ROE.....	48
Tabel 4.12 Rekapitulasi Hasil Perhitungan Raio Keuangan.....	50
Tabel 4.13 Penentuan Rangkaing Berdasarkan Rasio Keuangan Perusahaan.....	53

## DAFTAR GAMBAR

Gambar 2.1 Kerangka Pemikiran..... 18



## DAFTAR LAMPIRAN

Lampiran 1 Sampel Penelitian Perusahaan.....	64
Lampiran 2 Laporan keuangan perusahaan food and beverage.....	65
Lampiran 3 Perhitungan Rasio Likuiditas .....	70
Lampiran 4 Perhitungan Rasio Solvabilitas.....	71
Lampiran 5 Perhitungan Rasio Aktivitas.....	72
Lampiran 6 Perhitungan Rasio Profitabilitas.....	73
Lampiran 7 Perhitungan Rekapitulasi Rasio Keuangan Perusahaan .....	74
Lampiran 8 Hasil Rangkaing.....	77

