LAMPIRAN

LAMPIRAN A

SKALA PENELITIAN

A-1 Skala Perilaku Merokok

A-2 Skala Kontrol Diri

A-1 SKALA PERILAKU MEROKOK

SKALA

PETUNJUK PENGERJAAN

Pada halaman berikut ini terdapat skala yang berisi beberapa pernyataan dan anda diminta untuk memberikan satu jawaban atas pernyataan-pernyataan tersebut. Sebelum menjawab ada beberapa **hal yang perlu diperhatikan**, yaitu:

1. Pada skala ini tidak ada jawaban yang salah atau benar, yang penting menjawab secara jujur sesuai dengan apa yang dirasakan.
2. Tugas ini tidak ada hubungannya dengan penilaian, sehingga anda tidak perlu merasa takut dalam menjawab. Semua jawaban akan dirahasiakan.
3. Tugas anda adalah memberi tanda silang (X) pada jawaban yang anda pilih.
4. Pilihlah salah satu jawaban yang sesuai dengan keadaan diri anda.

SS : jika pernyataan tersebut **SANGAT SESUAI** bagi anda

S : jika pernyataan tersebut **SESUAI** bagi anda

TS : jika pernyataan tersebut **TIDAK SESUAI** bagi anda

STS : jika pernyataan tersebut **SANGAT TIDAK SESUAI** bagi anda.

Contoh :

NO	PERNYATAAN	SS	S	TS	STS
1	Saya adalah orang yang mandiri				X

Artinya, **Sangat Sesuai (SS)** : Anda merasa sangat sesuai kalau anda adalah orang yang mandiri

5. Jika setelah selesai, pastikan tidak ada nomer yang terlewatkan. Terima Kasih.

Angkatan :

Fakultas :

SKALA A

- Khusus pertanyaan nomor 1, Lingkari salah satu jawaban anda (Ya/Tidak)
- Pertanyaan nomor 2 dan selanjutnya, pilih salah satu jawaban yang sesuai dengan diri anda

NO.	Pertanyaan	SS	S	TS	STS
1	Berapa jumlah rata-rata rokok yang anda konsumsi perhari?	a. 1-4 Batang b. 5-14 Batang c. 15-20 Batang d. Lebih dari 20 Batang			
2	Saya merokok kapanpun saya mau.				
3	Saya tidak merasakan perbedaan perasaan antara sebelum dan sesudah merokok.				
4	Saya merasa nyaman merokok di hadapan banyak orang.				
5	Saya tidak merasa terhibur ketika merokok.				
6	Saya berusaha menahan diri untuk tidak merokok di fasilitas umum.				
7	Saya hanya merokok pada momen tertentu.				
8	Saya merokok di manapun saya ingin melakukannya.				
9	Ketika sedih, saya menjadi merasa lebih baik setelah merokok.				
10	Saya merasa nyaman ketika merokok.				
11	Saya merokok ketika berkumpul dengan keluarga.				
12	Saya menyingkir dari orang-orang ketika merokok supaya mereka tidak menjadi perokok pasif.				
13	Saya hanya merokok ketika berkumpul				

	dengan kawan.				
14	Saya hanya merokok di *Smoking Area*.				
15	Merokok adalah hal yang menyenangkan untuk saya.				
16	Saya merokok di hadapan anak-anak.				

A-2 SKALA KONTROL DIRI

SKALA B

NO.	Pertanyaan	SS	S	TS	STS
1	Saya tahu kapan waktu untuk berbicara atau diam dalam sebuah situasi.				
2	Saya mampu membuat keputusan sendiri.				
3	Saya tidak tertarik untuk menambah wawasan dari sumber ilmiah.				
4	Saya melihat sebuah hambatan sebagai sebuah tantangan.				
5	Saya menolak untuk bergosip dengan teman ketika mengerjakan tugas.				
6	Saya mengabaikan orang yang mengejek saya.				
7	Saya bertukar pikiran dengan orang sekitar mengenai masalah-masalah kemahasiswaan.				
8	Saya bersikap pasif terhadap situasi walaupun saya mengetahui saran yang baik untuk situasi tersebut.				
9	Saya tidak suka menerima nasihat dari orang lain.				
10	Saya merasa tidak berdaya setiap menghadapi masalah.				
11	Saya tidak setuju ada evaluasi di tiap akhir kegiatan resmi.				
12	Saya memainkan ponsel saya ketika dosen mengajar.				
13	saya mencari tahu cara untuk mengantisipasi tindakan criminal di sekitar saya.				
14	Saya menghindari tempat yang memberikan dampak buruk pada saya.				
15	Saya mudah putus asa.				
16	Saya bergantung pada orang lain dalam membuat keputusan.				
17	Saya bersabar ketika ada yang menyinggung perasaan saya.				

18	Saya bersikap tenang dan *positive thinking* ketika menghadapi masalah.				
19	Saya menemui jalan buntu dalam setiap masalah yang saya temui.				
20	Saya membentak orang yang mengganggu saya.				
21	Saya menolak ajakan membolos dengan tegas.				
22	Saya mudah berubah pikiran.				
23	Saya bergaul dengan orang-orang yang memberikan dampak buruk pada saya.				

LAMPIRAN B

DATA PENELITIAN

B-1 Data Penelitian Perilaku Merokok

B-2 Data Penelitian Kontrol Diri

B-1 Data Penelitian Perilaku Merokok

ITEM /SUBJEK	Y1	Y2	Y3	Y4	Y5	Y6	Y7	Y8	Y9	Y10	Y11	Y12	Y13	Y14	Y15	Y16
1	1	2	2	2	2	1	2	2	2	3	2	2	2	2	3	1
2	1	3	2	3	3	3	3	3	3	3	3	3	3	3	3	2
3	1	2	2	2	2	1	1	1	3	2	1	2	2	2	2	1
4	2	3	1	2	2	3	2	2	2	3	2	3	2	4	2	1
5	1	3	4	3	3	3	3	3	3	3	3	3	3	3	3	2
6	2	2	3	3	3	3	3	3	3	3	3	3	3	3	3	3
7	2	3	4	3	3	3	3	3	3	3	2	3	3	3	3	3
8	2	3	4	2	2	2	2	3	3	3	1	1	1	1	2	1
9	2	4	3	3	4	3	3	3	3	4	3	3	3	3	4	3
10	2	3	1	2	2	3	2	2	2	3	2	3	2	4	2	1
11	1	3	3	2	3	2	2	2	3	3	1	2	1	3	3	1
12	2	3	4	2	3	1	4	2	4	4	1	1	2	1	4	2
13	2	3	3	2	3	2	3	3	4	3	1	3	3	4	3	2
14	1	4	3	1	2	2	3	3	4	4	2	4	4	3	4	2
15	2	3	3	2	3	2	3	3	3	3	1	2	3	3	3	1
16	1	2	3	2	2	2	2	2	2	3	1	2	2	2	2	1
17	1	2	2	2	2	2	1	3	2	2	2	2	2	2	3	2
18	1	2	2	2	3	1	2	2	2	2	2	2	2	3	2	1
19	1	3	2	1	3	1	2	2	2	2	1	2	2	3	1	1
20	1	2	3	2	3	2	2	2	3	3	2	2	2	2	3	2
21	2	4	1	3	3	3	3	4	3	3	3	3	4	4	3	3
22	2	4	4	4	4	3	4	4	4	4	3	4	4	4	4	3
23	2	3	3	2	1	1	3	2	4	4	2	3	3	3	3	2
24	1	4	4	1	1	1	1	1	1	1	1	1	4	4	1	1
25	1	3	2	2	3	3	2	2	2	3	1	1	3	3	2	1
26	1	4	3	2	2	2	2	2	2	2	2	1	3	3	2	1
27	1	3	2	3	3	1	3	2	3	3	1	2	3	2	3	1
28	1	2	3	2	3	2	1	2	3	3	1	3	3	3	3	2
29	2	3	2	3	3	3	3	3	4	4	3	2	3	2	4	2
30	2	3	3	2	3	3	3	3	4	3	2	2	3	3	3	1

B-2 Data Penelitian Kontrol Diri

ITEM /SUBJEK	X1	X2	X3	X4	X5	X6	X7	X8	X9	X10	X11
1	4	3	3	3	1	3	3	3	4	3	3
2	2	2	2	3	2	2	2	2	2	3	2
3	3	3	3	2	3	4	2	3	3	3	3
4	3	3	2	4	4	2	2	2	4	3	4
5	2	2	2	3	2	2	2	2	2	3	2
6	2	2	3	2	1	1	2	2	2	2	2
7	3	2	3	2	2	2	2	2	2	2	1
8	3	4	4	3	3	4	3	3	4	4	3
9	3	4	3	3	2	4	4	3	3	2	2
10	3	3	2	4	4	2	2	2	2	3	1
11	4	3	4	3	3	3	3	3	3	3	3
12	3	3	3	3	1	4	1	3	3	3	4
13	2	3	3	2	1	2	2	3	1	2	2
14	3	2	4	3	2	2	3	3	4	3	1
15	3	3	3	3	3	4	3	3	4	4	4
16	3	3	3	3	2	3	3	3	3	3	3
17	4	3	3	3	3	3	2	2	4	3	2
18	4	3	3	3	2	3	3	3	3	3	2
19	4	4	3	3	1	2	2	3	3	3	3
20	3	3	3	3	2	3	3	3	3	3	3
21	3	4	2	4	2	4	2	2	4	3	4
22	4	2	1	2	1	1	1	1	1	3	3
23	3	3	3	3	3	3	3	2	3	3	3
24	4	4	4	4	1	1	1	4	1	4	4
25	3	3	4	3	2	3	3	2	2	3	3
26	3	3	3	3	2	2	3	3	3	3	3
27	3	3	3	2	2	3	3	3	4	3	3
28	2	3	3	4	1	3	3	3	4	4	3
29	2	2	3	3	1	1	3	2	1	2	3
30	2	3	3	3	1	1	3	3	1	2	3

X12	X13	X14	X15	X16	X17	X18	X19	X20	X21	X22	X23
3	4	3	4	4	3	3	4	3	3	3	3
2	3	2	2	2	2	3	3	2	2	2	3
3	3	3	3	3	4	2	3	3	2	3	3
1	4	3	3	2	3	2	4	1	2	2	4
2	3	2	2	2	2	3	3	2	2	2	3
1	2	2	2	2	1	1	2	1	1	2	2
1	3	2	2	2	2	2	1	1	1	2	2
2	3	4	4	3	4	4	3	4	2	2	3
2	3	2	2	2	4	2	2	1	1	2	2
3	4	3	2	1	4	2	3	2	1	3	3
3	3	2	4	3	3	3	3	3	3	3	4
1	2	3	3	3	4	3	4	1	1	2	2
2	2	2	2	2	1	2	3	2	2	1	2
4	4	4	3	2	3	4	3	4	1	2	4
3	4	4	3	3	4	3	3	3	3	3	3
2	3	2	3	3	3	3	3	3	2	2	2
3	3	4	2	2	4	3	3	3	4	2	4
2	3	2	3	3	3	3	3	3	3	3	2
2	3	3	3	3	3	3	3	2	2	2	2
3	3	3	3	3	3	3	3	3	3	3	3
1	3	2	3	4	4	2	2	2	2	1	1
3	4	1	2	1	1	2	2	1	2	1	2
3	4	3	3	2	3	3	3	2	3	2	3
1	4	1	4	4	3	3	3	2	2	3	3
2	2	2	3	3	2	3	3	2	2	2	3
2	4	2	3	3	3	3	3	3	2	3	2
2	3	3	3	3	3	3	3	3	2	3	4
1	4	2	4	2	3	4	4	3	2	2	2
1	2	2	2	2	2	2	2	2	2	2	2
1	2	2	2	3	2	2	2	2	2	2	2

LAMPIRAN C

UJI VALIDITAS DAN RELIABILITAS PUTARAN I

C-1 Validitas dan Reliabilitas Skala Perilaku Merokok

C-2 Validitas dan Reliabilitas Skala Kontrol Diri

C-1

Validitas dan Reliabilitas Skala Perilaku Merokok

PUTARAN I

Case Processing Summary

		N	%
Cases	Valid	30	100.0
	Excluded[a]	0	.0
	Total	30	100.0

a. Listwise deletion based on all variables in the procedure.

Reliability Statistics

Cronbach's Alpha	N of Items
.896	16

Item-Total Statistics

	Scale Mean if Item Deleted	Scale Variance if Item Deleted	Corrected Item-Total Correlation	Cronbach's Alpha if Item Deleted
y1	37.47	55.154	.535	.891
y2	36.00	54.828	.404	.895
y3	36.23	56.737	.136	.907
y4	36.70	52.493	.660	.886
y5	36.30	53.459	.521	.891
y6	36.80	51.959	.577	.889
y7	36.50	49.983	.761	.881
y8	36.47	50.740	.785	.881
y9	36.07	51.513	.617	.887
y10	35.97	52.171	.651	.886

y11	37.10	51.679	.627	.887
y12	36.60	51.283	.616	.887
y13	36.27	52.754	.519	.891
y14	36.10	55.886	.230	.902
y15	36.17	50.557	.707	.884
y16	37.27	50.547	.772	.882

C-2

Validitas dan Reliabilitas Skala Kontrol Diri

PUTARAN I

Case Processing Summary

		N	%
Cases	Valid	30	100.0
	Excluded[a]	0	.0
	Total	30	100.0

a. Listwise deletion based on all variables in the procedure.

Reliability Statistics

Cronbach's Alpha	N of Items
.900	23

Item-Total Statistics

	Scale Mean if Item Deleted	Scale Variance if Item Deleted	Corrected Item-Total Correlation	Cronbach's Alpha if Item Deleted
X1	57.67	94.230	.424	.897
X2	57.73	93.995	.486	.896
X3	57.73	94.685	.392	.898
X4	57.70	96.010	.336	.899
X5	58.67	92.782	.390	.899
X6	58.10	88.231	.592	.893
X7	58.20	95.545	.305	.900
X8	58.07	94.202	.485	.896
X9	57.90	84.921	.727	.889

X10	57.73	92.409	.685	.893
X11	57.93	95.168	.266	.902
X12	58.60	93.490	.369	.899
X13	57.53	94.120	.408	.898
X14	58.17	90.971	.562	.894
X15	57.87	89.982	.734	.890
X16	58.10	93.128	.449	.897
X17	57.80	86.855	.727	.889
X18	57.97	91.275	.646	.892
X19	57.80	92.510	.569	.894
X20	58.37	88.516	.676	.891
X21	58.60	93.559	.442	.897
X22	58.43	93.771	.517	.895
X23	58.00	92.828	.451	.897

LAMPIRAN D

UJI VALIDITAS DAN RELIABILITAS PUTARAN II

D-1 Validitas dan Reliabilitas Skala Perilaku Merokok

D-2 Validitas dan Reliabilitas Skala Kontrol Diri

D-1

Validitas dan Reliabilitas Skala Perilaku Merokok

PUTARAN II

Case Processing Summary

		N	%
Cases	Valid	30	100.0
	Excluded[a]	0	.0
	Total	30	100.0

a. Listwise deletion based on all variables in the procedure.

Reliability Statistics

Cronbach's Alpha	N of Items
.914	14

Item-Total Statistics

	Scale Mean if Item Deleted	Scale Variance if Item Deleted	Corrected Item-Total Correlation	Cronbach's Alpha if Item Deleted
y1	31.93	48.823	.534	.912
y2	30.47	49.016	.349	.917
y4	31.17	46.075	.687	.906
y5	30.77	47.082	.535	.911
y6	31.27	45.789	.578	.910
y7	30.97	43.895	.767	.902
y8	30.93	44.547	.799	.902
y9	30.53	45.223	.633	.908
y10	30.43	45.633	.692	.906
y11	31.57	45.289	.653	.907

y12	31.07	45.306	.603	.909
y13	30.73	47.099	.466	.914
y15	30.63	44.102	.746	.903
y16	31.73	44.547	.766	.903

D-2

Validitas dan Reliabilitas Skala Perilaku Merokok

PUTARAN II

Case Processing Summary

		N	%
Cases	Valid	30	100.0
	Excluded[a]	0	.0
	Total	30	100.0

a. Listwise deletion based on all variables in the procedure.

Reliability Statistics

Cronbach's Alpha	N of Items
.902	21

Item-Total Statistics

	Scale Mean if Item Deleted	Scale Variance if Item Deleted	Corrected Item-Total Correlation	Cronbach's Alpha if Item Deleted
X1	52.47	83.982	.444	.899
X2	52.53	84.326	.458	.899
X3	52.53	84.809	.379	.901
X4	52.50	86.052	.323	.902
X5	53.47	82.533	.409	.901
X6	52.90	78.852	.574	.896
X8	52.87	84.395	.467	.899
X9	52.70	75.528	.721	.891
X10	52.53	82.464	.690	.895

X12	53.40	83.007	.402	.901
X13	52.33	83.885	.426	.900
X14	52.97	80.861	.582	.896
X15	52.67	80.506	.710	.893
X16	52.90	83.748	.408	.900
X17	52.60	77.214	.730	.891
X18	52.77	81.357	.653	.894
X19	52.60	82.593	.570	.896
X20	53.17	78.764	.680	.893
X21	53.40	83.834	.424	.900
X22	53.23	83.771	.520	.898
X23	52.80	82.510	.478	.899

LAMPIRAN E

UJI ASUMSI

E-1 Uji Normalitas

E-2 Uji Linieritas

E-1 Uji Normalitas

One-Sample Kolmogorov-Smirnov Test

		kontroldiri	perilakumerokok
N		30	30
Normal Parameters[a]	Mean	55.47	33.4000
	Std. Deviation	9.493	7.27110
Most Extreme Differences	Absolute	.147	.129
	Positive	.105	.129
	Negative	-.147	-.079
Kolmogorov-Smirnov Z		.805	.708
Asymp. Sig. (2-tailed)		.535	.697

a. Test distribution is Normal.

Graph

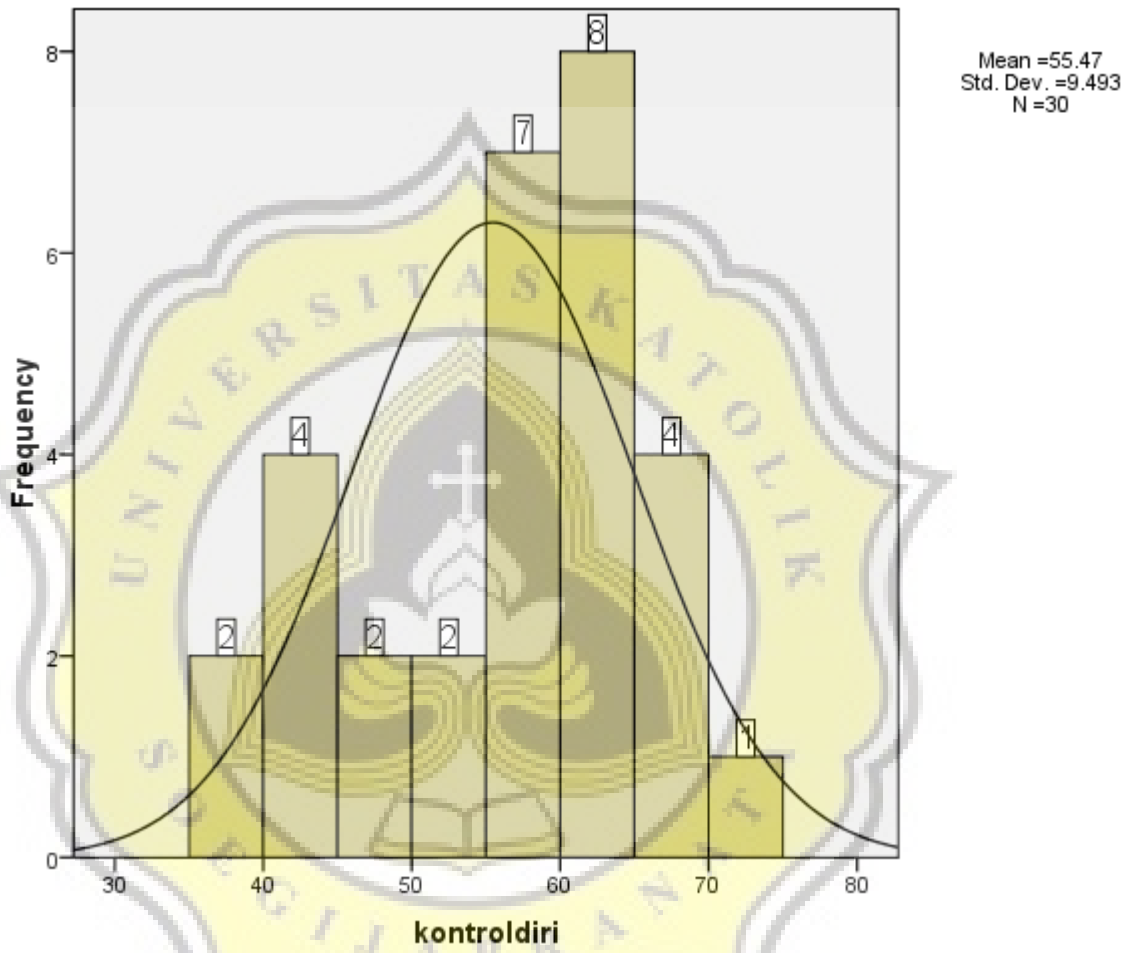
Mean =55.47
Std. Dev. =9.493
N =30
Frequency
kontroldiri
0
2
4
6
8
30
40
50
60
70
80
2
4
2
2
7
8
4
1

Graph

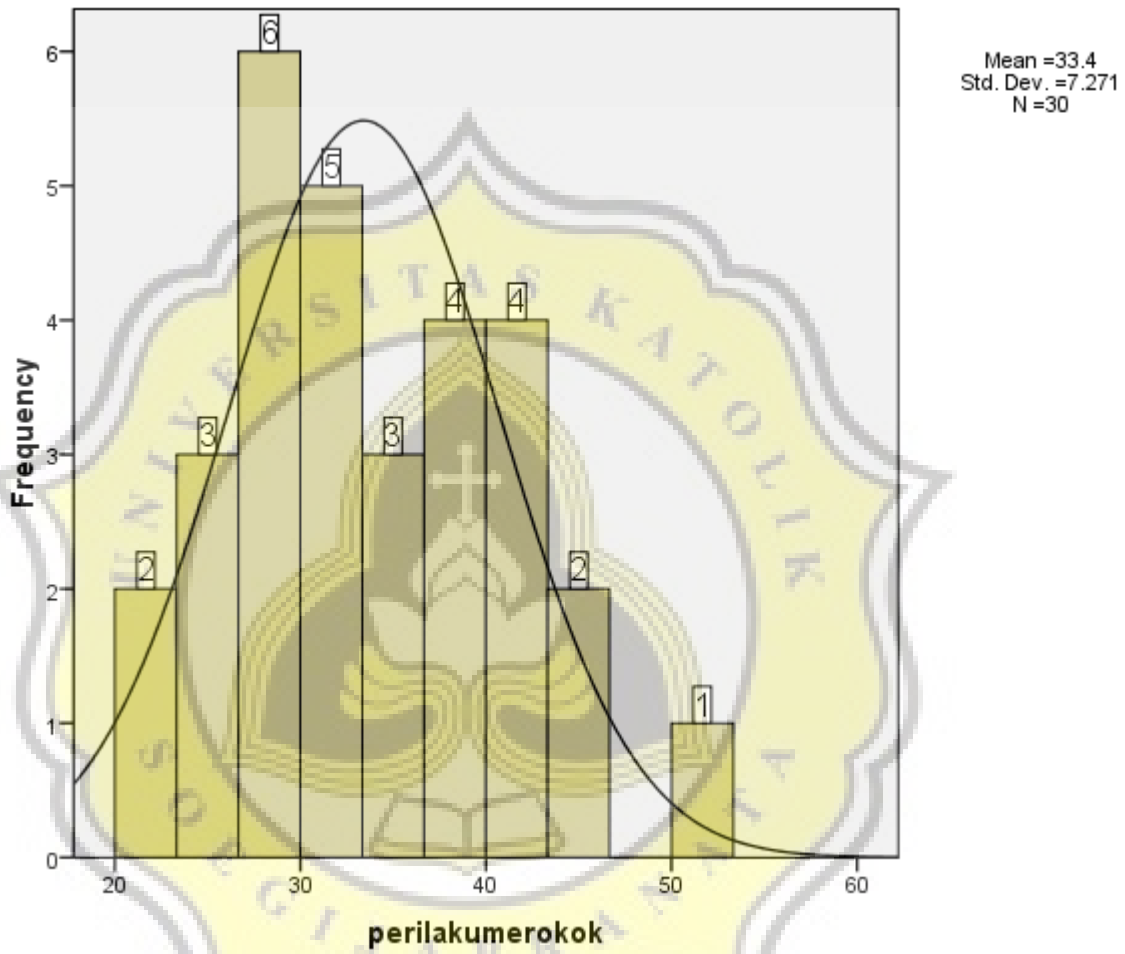
Mean =33.4
Std. Dev. =7.271
N =30
Frequency
perilakumerokok
0
1
2
3
4
5
6
20
30
40
50
60
2
3
6
5
3
4
4
2
1

E-2 Uji Linieritas

Curve Fit

Model Description

Model Name		MOD_1
Dependent Variable	1	perilakumerokok
Equation	1	Linear
Independent Variable		kontroldiri
Constant		Included
Variable Whose Values Label Observations in Plots		Unspecified

Case Processing Summary

	N
Total Cases	30
Excluded Cases[a]	0
Forecasted Cases	0
Newly Created Cases	0

a. Cases with a missing value in any variable are excluded from the analysis.

Variable Processing Summary

		Variables	
		Dependent	Independent
		perilakumerokok	kontroldiri
Number of Positive Values		30	30
Number of Zeros		0	0
Number of Negative Values		0	0
Number of Missing Values	User-Missing	0	0
	System-Missing	0	0

Model Summary and Parameter Estimates

Dependent Variable:perilakumerokok

Equation	Model Summary					Parameter Estimates	
	R Square	F	df1	df2	Sig.	Constant	b1
Linear	.423	20.565	1	28	.000	61.046	-.498

The independent variable is kontroldiri.

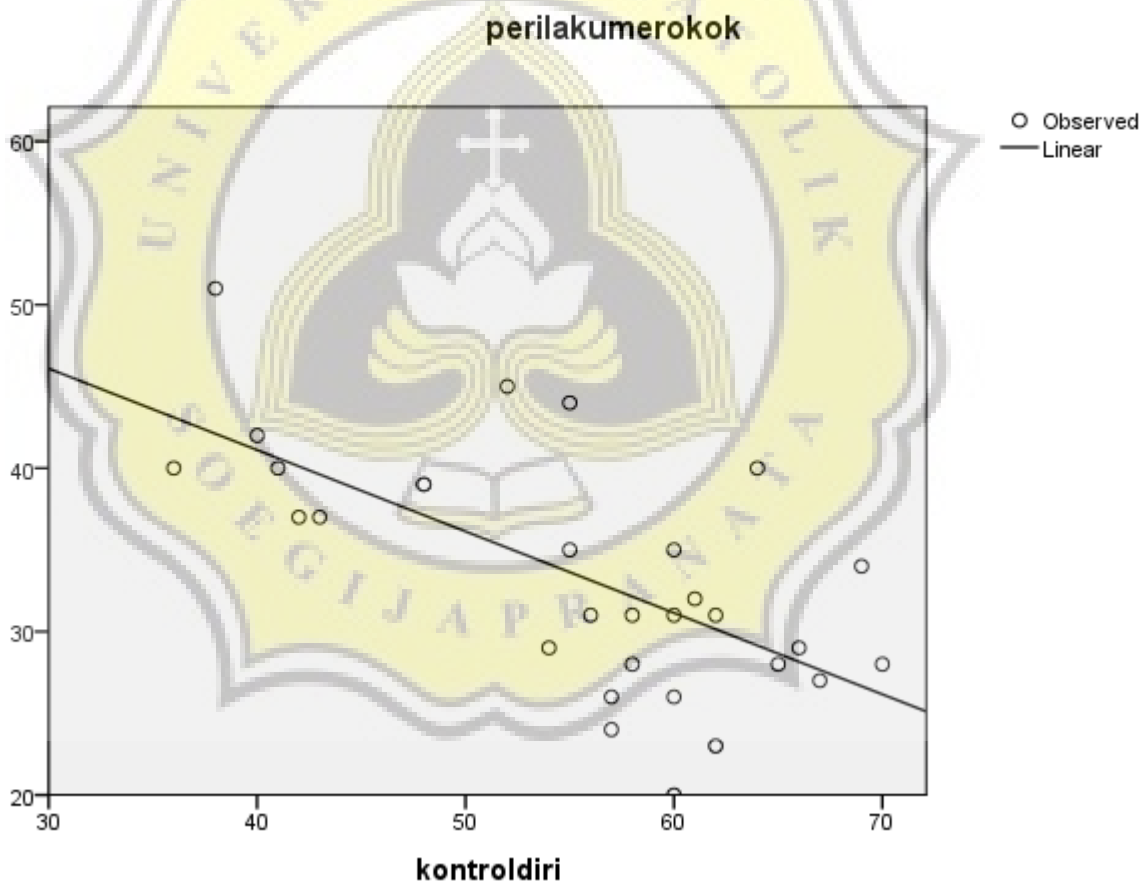

LAMPIRAN F

ANALISIS DATA

ANALISIS DATA

Correlations

		kontroldiri	perilakumerokok
kontroldiri	Pearson Correlation	1	-.651**
	Sig. (1-tailed)		.000
	N	30	30
perilakumerokok	Pearson Correlation	-.651**	1
	Sig. (1-tailed)	.000	
	N	30	30

**. Correlation is significant at the 0.01 level (1-tailed).

LAMPIRAN G

PERIJINAN

G-1 Surat Ijin Penelitian

G-2 Surat Bukti Penelitian

G-3 Surat Pernyataan Keaslian Skripsi

020/Unika/FP/R-QSR/I/07

FAKULTAS PSIKOLOGI
Jl. Pawiyatan Luhur IV/1 Bendan Duwur Semarang 50234
Telp. (024) 8441555,8505003 (hunting) Fax.(024) 8415429 - 8445265
e-mail:unika@unika.ac.id http://www.unika.ac.id

Unika SOEGIJAPRANATA

Nomor : 3549/B.7.3/FP/VI/2017 Semarang, 13 Juni 2017
Lamp. : -
Hal : **Ijin Penelitian**

Kepada Yth.
Wakil Rektor I
Universitas Katolik Soegijapranata
Semarang

Dengan hormat,
Kami mohon bantuan Bapak/Ibu, untuk berkenan memberikan ijin kepada mahasiswa/i Fakultas Psikologi Unika Soegijapranata Semarang tersebut dibawah ini :

Nama	:	**Aulia Sukma Putri**
NIM / NIRM	:	**13.40.0136**
Tempat /Tgl/Lahir	:	Semarang, 4 Desember 1995
Alamat	:	Perum Griya Payung Indah C-7, Pudak Payung, Semarang

untuk mengadakan penelitian di Universitas Katolik Soegijapranata Semarang (mahasiswa secara random) dalam rangka Penyusunan Tugas Skripsi dengan judul **"Hubungan Antara Kontrol Diri Dengan Perilaku Merokok Pada Mahasiswi"**, di bawah bimbingan Dosen Pembimbing ***Dr. Endang Widyorini, MS***

Demikian atas bantuan serta kerja sama Bapak/Ibu, kami mengucapkan terima kasih.

Dekan,

Dr. M. Sih Setija Utami, M.Kes
NPP : 058.1.1990.068

Tembusan :
- Yang bersangkutan

Doc. by Deonesia

Jl. Pawiyatan Luhur IV/1 Bendan Duwur Semarang 50234
Telp. (024) 8441555,8505003 (hunting) Fax.(024) 8415429 - 8445265
e-mail:unika@unika.ac.id http://www.unika.ac.id

Unika SOEGIJAPRANATA

Nomor : 1204/B.7.3/Rek/VI/2017 22 Juni 2017
Lampiran : -
Hal : **Ijin Penelitian**

Kepada Yth.
AULIA SUKMA P
Mahasiswa Fakultas Psikologi
Program Studi Psikologi
Universitas Katolik Soegijapranata
Semarang

Dengan hormat,
Berdasarkan surat dari Dekan Fakultas Psikologi Progdi Psikologi Nomor : 3549/B.7.3/FP/VI/2017 tanggal 13 Juni 2017, dengan ini kami memberikan ijin kepada Saudara untuk melakukan penelitian di lingkungan Unika Soegijapranata.

Dengan Judul Skripsi :

Hubungan Antara Kontrol Diri Dengan Perilaku Merokok Pada Mahasiswi

Pada prinsipnya pihak Universitas tidak keberatan, dengan catatan:
1. Tidak mengganggu aktivitas para Narasumber
2. Setelah selesai penelitian harap memberikan laporan

Atas perhatiannya, kami ucapkan terima kasih.

a.n. Rektor,
Wakil Rektor Bidang Akademik,

Dr. Agustina Sulastri,S.Psi.,Psi
NPP. 05812003260

Tembusan :
1. Dekan /Ka. Progdi di lingkungan Unika
2. Pembantu Dekan I /Kajur di lingkungan Unika
3. Ka. Biro di lingkungan Unika

Jl. Pawiyatan Luhur IV/1 Bendan Duwur Semarang 50234
Telp. (024) 8441555,8505003 (hunting) Fax.(024) 8415429 - 8445265
e-mail:unika@unika.ac.id http://www.unika.ac.id

Unika SOEGIJAPRANATA

SURAT KETERANGAN

Nomor: 1395/B.7.6/BAA/VIII/2017

Rektor Universitas Katolik Soegijapranata Semarang, dengan ini menerangkan bahwa :

Nama : **AULIA SUKMA PUTRI**
N I M : 13.40.0136
Fakultas/Program Studi : Psikologi

telah mengadakan penelitian di Universitas Katolik Soegijapranata pada tanggal 10 Juli 2017 s/d 12 Juli 2017, dengan judul penelitian :

"HUBUNGAN ANTARA KONTROL DIRI DENGAN PERILAKU MEROKOK PADA MAHASISWI"

Demikian Surat Keterangan ini dibuat, untuk dipergunakan sebagaimana mestinya.

Semarang, 09 Agustus 2017

a.n. Rektor
Wakil Rektor I
u.b. Biro Administrasi Akademik
Kepala,

Alvonsius Ponco Hadi HC., S.Kom, MM
NPP 05821994157

034-00/Unika/BAAK/R-QSR/VI/07

PlagScan | PRO

Filename:
Aulia_sukma_putri_13.40.0136_Hubungan_antara_kontrol_diri_dengan_perilaku_merokok_pada_mahasiswi.docx
Date: 2017-08-11 02:29 UTC
Results of plagiarism analysis from 2017-08-11 02:34 UTC

3701 matches from 107 sources, of which 4 are online sources.

PlagLevel: **8.9%**/92.6%

- [0] (457 matches, 0.0%88.4%) from your PlagScan document "Aulia_sukma...da_mahasiswi.docx" dated 2017-08-11
- [1] (356 matches, 0.0%54.6%) from a PlagScan document of your organisation...DA_MAHASISWI.docx" dated 2017-03-06
- [2] (63 matches, **2.9%**/6.1%) from a PlagScan document of your organisation...Kontrol_Diri.docx" dated 2017-03-24
- [3] (56 matches, **2.9%**/5.7%) from your PlagScan document "Alooisia_Wi...KONTROL_DIRI.docx" dated 2017-06-05
- [4] (59 matches, **2.6%**/5.7%) from your PlagScan document "Tri_Ayu_Yul...ADA_MAHASISWI.doc" dated 2017-07-19
- [5] (55 matches, **2.9%**/5.6%) from your PlagScan document "Alooisia_Wi...KONTROL_DIRI.docx" dated 2017-06-05
- [6] (57 matches, **2.6%**/5.6%) from your PlagScan document "Tri_Ayu_Yul...KONTROL_DIRI.docx" dated 2017-07-19
- [7] (45 matches, **2.4%**/4.8%) from a PlagScan document of your organisation...da_Mahasiswa.docx" dated 2016-11-13
  (+ 1 documents with identical matches)
- [9] (46 matches, **1.9%**/5.0%) from your PlagScan document "SKRIPSI_Bay...da_Mahasiswa.docx" dated 2017-07-04
- [10] (41 matches, **2.8%**/4.7%) from your PlagScan document "Ardiani_Mar...ja_Laku-Laki.docx" dated 2017-06-07
- [11] (39 matches, **2.2%**/4.1%) from psychology.uii.ac.id/images/stories/jadwal_kuliah/naskah-publikasi-00320158.pdf
- [12] (40 matches, **2.9%**/4.1%) from a PlagScan document of your organisation...lda Kharisma.docx" dated 2016-09-05
- [13] (47 matches, **2.3%**/4.2%) from a PlagScan document of your organisation...0102 BUNGA A.docx" dated 2016-03-17
- [14] (36 matches, **2.3%**/3.8%) from a PlagScan document of your organisation...0.0174 Cindy.docx" dated 2016-03-29
- [15] (38 matches, **1.8%**/3.7%) from a PlagScan document of your organisation....0146 Sintia.docx" dated 2016-05-12
- [16] (36 matches, **1.8%**/3.3%) from a PlagScan document of your organisation...ANG_KAKI_LIMA.doc" dated 2016-11-08
- [17] (37 matches, **1.3%**/3.2%) from a PlagScan document of your organisation...071 widowati.docx" dated 2016-03-16
- [18] (31 matches, **1.4%**/3.2%) from a PlagScan document of your organisation...Kontrol_Diri.docx" dated 2017-03-24
- [19] (33 matches, **1.7%**/3.2%) from a PlagScan document of your organisation...i Tungga Dewi.doc" dated 2017-02-27
- [20] (35 matches, **1.7%**/3.2%) from a PlagScan document of your organisation...ADYS TIFFANI .pdf" dated 2016-04-29
- [21] (34 matches, **1.7%**/3.2%) from a PlagScan document of your organisation....0135 Gladys.docx" dated 2016-05-02
- [22] (30 matches, **1.3%**/2.8%) from your PlagScan document "Anastasia_L...Pada_Mahasisw.doc" dated 2017-06-05
- [23] (33 matches, **1.8%**/3.1%) from a PlagScan document of your organisation...I FIX wisuda.docx" dated 2016-03-02
- [24] (33 matches, **1.5%**/2.8%) from a PlagScan document of your organisation...ice_Unika_So.docx" dated 2017-05-29
- [25] (29 matches, **1.7%**/2.6%) from a PlagScan document of your organisation...RI_PADA_ATLE.docx" dated 2016-11-02
- [26] (35 matches, **1.6%**/2.9%) from a PlagScan document of your organisation...160 monica 2.docx" dated 2016-07-25
- [27] (30 matches, **1.4%**/2.7%) from a PlagScan document of your organisation...038 Feliciana.pdf" dated 2016-03-29
- [28] (27 matches, **1.8%**/2.6%) from a PlagScan document of your organisation...tella Inggar.docx" dated 2016-09-14
- [29] (28 matches, **1.3%**/2.5%) from a PlagScan document of your organisation...Indrasuryani.docx" dated 2017-02-22
- [30] (26 matches, **1.7%**/2.5%) from a PlagScan document of your organisation...tella Inggar.docx" dated 2016-09-13
- [31] (27 matches, **0.8%**/2.4%) from a PlagScan document of your organisation..._RESTU_GROUP.docx" dated 2016-11-07
- [32] (30 matches, **1.4%**/2.6%) from a PlagScan document of your organisation...0.0071 Nimas.docx" dated 2016-05-03
- [33] (29 matches, **1.4%**/2.5%) from a PlagScan document of your organisation...AH_RT_DAN_RW.docx" dated 2016-10-28
- [34] (33 matches, **1.5%**/2.7%) from a PlagScan document of your organisation...ika Wesareak.docx" dated 2016-06-21
- [35] (32 matches, **1.6%**/2.7%) from a PlagScan document of your organisation...Monica Titis.docx" dated 2016-04-05
- [36] (28 matches, **1.3%**/2.5%) from your PlagScan document "Kezia_Elian..._SMA_Kelas_X.docx" dated 2017-07-05
- [37] (28 matches, **1.0%**/2.5%) from a PlagScan document of your organisation....0139 Anggun.docx" dated 2016-09-26
- [38] (24 matches, **1.5%**/2.4%) from a PlagScan document of your organisation...ul Hidayati 3.pdf" dated 2016-06-21
- [39] (29 matches, **1.3%**/2.4%) from a PlagScan document of your organisation...Jordy Daniel.docx" dated 2016-02-12
- [40] (24 matches, **0.8%**/2.5%) from ejournal.psikologi.fisip-unmul.ac.id/sit... - ONLINE (11-08-16-04-55-05).docx
- [41] (28 matches, **1.3%**/2.3%) from a PlagScan document of your organisation...RDY unePUTTY.docx" dated 2016-02-22
- [42] (28 matches, **1.1%**/2.4%) from a PlagScan document of your organisation...a Eka Pratiwi.pdf" dated 2016-05-23
- [43] (29 matches, **1.2%**/2.5%) from a PlagScan document of your organisation...40.0078 Hanif.doc" dated 2016-05-11
- [44] (26 matches, **1.5%**/2.2%) from a PlagScan document of your organisation...0133 Vebrian.docx" dated 2016-03-17
- [45] (22 matches, **1.3%**/2.2%) from a PlagScan document of your organisation...URUL HIDAYATI.pdf" dated 2016-10-26
- [46] (27 matches, **0.9%**/2.3%) from a PlagScan document of your organisation...IN 11.40.0150.doc" dated 2016-03-30
- [47] (27 matches, **1.0%**/2.1%) from a PlagScan document of your organisation...i Sellen 1701.pdf" dated 2016-10-17
- [48] (26 matches, **1.2%**/2.2%) from a PlagScan document of your organisation...enjadi_Atlet.docx" dated 2017-03-20
- [49] (26 matches, **0.9%**/2.2%) from a PlagScan document of your organisation...2.0010_Tesis.docx" dated 2017-08-10
- [50] (28 matches, **1.2%**/2.2%) from a PlagScan document of your organisation...wa_Psikologi.docx" dated 2017-05-22
- [51] (27 matches, **0.7%**/2.2%) from a PlagScan document of your organisation... Veti Aristi.docx" dated 2016-07-19
- [52] (23 matches, **0.7%**/2.3%) from a PlagScan document of your organisation...P. Hutagalung.pdf" dated 2016-05-31
- [53] (25 matches, **0.8%**/2.1%) from a PlagScan document of your organisation...0.0229 Gadis.docx" dated 2016-07-13
- [54] (25 matches, **0.8%**/2.2%) from a PlagScan document of your organisation...07 Regina Ayu.doc" dated 2016-06-23
- [55] (23 matches, **1.3%**/2.1%) from a PlagScan document of your organisation...g 09.40.0076.docx" dated 2016-03-03