



2518 matches from 100 sources, of which 10 are online sources.

FlagLevel: 8.1%/47.5%

- [0] (351 matches, 0.0%/39.9%) from your PlagScan document "PRA_SKRIPSI...HASISWA_MENG.docx" dated 2017-05-09
- [1] (322 matches, 0.0%/37.4%) from your PlagScan document "PRA_Skripsi...HASISWA_MENG.docx" dated 2017-05-09
- [2] (322 matches, 0.0%/37.4%) from your PlagScan document "PRA_SKRIPSI...HASISWA_MENG.docx" dated 2017-05-09
- [3] (57 matches, 2.2%/4.7%) from your PlagScan document "Mariska_Nad..._Pemilihan_P.docx" dated 2016-11-08
- [4] (58 matches, 1.7%/3.7%) from your PlagScan document "12.60.0013_Maria_Brigita.docx" dated 2016-09-06
- [5] (48 matches, 1.3%/2.8%) from your PlagScan document "12.60.0013_Maria.docx" dated 2016-06-06
- [6] (29 matches, 0.5%/2.0%) from dokumen.tips/documents/2011557201054979599169a094b0.html
- [7] (29 matches, 1.2%/1.9%) from lb.bs.ac.id/materi/SNA_XVIII/makalah/153.pdf
- [8] (20 matches, 0.7%/1.7%) from your PlagScan document "09.60.0196_Dimas.docx" dated 2016-09-08
- [9] (19 matches, 0.7%/1.6%) from a PlagScan document of your organisation...dha Prawira 2.docx" dated 2016-04-20
- [10] (19 matches, 0.1%/1.3%) from your PlagScan document "12.60.0285_VICKY.docx" dated 2016-04-20
- [11] (27 matches, 0.3%/1.2%) from your PlagScan document "12.60.0099 ... Chandra 2602.pdf" dated 2016-10-08
- [12] (14 matches, 0.4%/1.4%) from journal.trunojoyo.ac.id/infestas/article/download/488/458
- [13] (20 matches, 0.1%/1.1%) from your PlagScan document "SKRIPSI_13..._osedur_Audit.docx" dated 2017-03-10
- [14] (20 matches, 0.4%/1.2%) from your PlagScan document "Skripsi_12..._ployee_Stock.docx" dated 2017-03-10
- [15] (19 matches, 0.1%/1.0%) from your PlagScan document "SKRIPSI_13..._osedur_Audit.docx" dated 2017-03-10
(+ 1 documents with identical matches)
- [17] (23 matches, 0.8%/1.2%) from a PlagScan document of your organisation... Gita Novira.docx" dated 2016-04-20
- [18] (20 matches, 1.0%/1.2%) from your PlagScan document "SKRIPSI_10..._KAP_Ukuran_.docx" dated 2017-03-10
- [19] (16 matches, 0.5%/1.3%) from a PlagScan document of your organisation...37-4672-1-RV.docx" dated 2016-04-20
- [20] (16 matches, 0.2%/1.1%) from a PlagScan document of your organisation...Yudha Prawira.docx" dated 2016-04-20
- [21] (19 matches, 0.4%/1.0%) from your PlagScan document "Handayani_A..._alifas_Laba.docx" dated 2017-03-10
- [22] (15 matches, 0.2%/0.8%) from your PlagScan document "Bab 1-5.doc" dated 2016-03-01
- [23] (20 matches, 0.5%/1.1%) from your PlagScan document "12.61.0037 Winda Yuliana.docx" dated 2016-09-08
- [24] (19 matches, 0.1%/1.1%) from dokumen.tips/documents/widiatam.html
- [25] (12 matches, 0.2%/0.7%) from your PlagScan document "SKRIPSI_12..._mimpinan_Eti.docx" dated 2017-03-10
(+ 1 documents with identical matches)
- [27] (20 matches, 0.4%/1.1%) from a PlagScan document of your organisation...waji Haryoto.docx" dated 2016-04-20
- [28] (17 matches, 0.4%/1.0%) from your PlagScan document "HANDAYANI_A..._KOMISARIS.docx" dated 2016-04-20
- [29] (19 matches, 0.5%/1.0%) from a PlagScan document of your organisation...Winda Yuliana.doc" dated 2016-04-20
- [30] (20 matches, 0.3%/1.1%) from your PlagScan document "12.60.0134 Liviera.pdf" dated 2016-09-08
(+ 1 documents with identical matches)
- [32] (18 matches, 0.6%/1.0%) from a PlagScan document of your organisation...fani mutiara.docx" dated 2016-04-20
- [33] (13 matches, 0.2%/1.1%) from dokumen.tips/documents/jurnal-penelitian-56d6ca74e16de.html
- [34] (17 matches, 0.2%/0.9%) from your PlagScan document "12.60.0001 IRMINA.docx" dated 2016-04-11
- [35] (14 matches, 0.0%/1.0%) from repository.upi.edu/16416/6/S_PEA_1006037_Chapter_3.pdf
- [36] (14 matches, 0.1%/0.8%) from your PlagScan document "Skripsi_12..._Insrija_bisnis.doc" dated 2017-03-10
(+ 1 documents with identical matches)
- [38] (20 matches, 0.4%/1.0%) from your PlagScan document "10.60.0154 CHICI RIANTI.docx" dated 2016-07-08
- [39] (10 matches, 0.2%/0.7%) from your PlagScan document "12.60.0226 Anastasia Widya.docx" dated 2016-04-20
- [40] (20 matches, 0.4%/0.9%) from a PlagScan document of your organisation...Chici Rianti.docx" dated 2016-04-20
- [41] (17 matches, 0.4%/0.9%) from your PlagScan document "Handayani_1..._alifas_Laba.docx" dated 2017-03-10
(+ 1 documents with identical matches)
- [43] (18 matches, 0.6%/0.9%) from your PlagScan document "SKRIPSI_13..._aha Dan Peni.docx" dated 2017-03-10

LAMPIRAN 1**KUESIONER****FAKTOR-FAKTOR YANG MEMPENGARUHI PERSEPSI MAHASISWA
DALAM NIAT MENGEJAR KARIR AKUNTANSI**

Kepada Yth.

Mahasiswa/i Fakultas Ekonomi dan Bisnis

Program Studi Akuntansi

Di Tempat

Dengan Hormat,

Peneliti adalah mahasiswi S1 Program Studi Akuntansi Fakultas Ekonomi dan Bisnis Universitas Katolik Soegijapranata yang saat ini sedang melakukan penelitian untuk bahan penyusunan skripsi. Penelitian ini bertujuan untuk mengetahui faktor apa saja yang berpengaruh pada persepsi mahasiswa dalam niatnya mengejar karir akuntansi. Penelitian dilakukan di Universitas di Semarang yang Program Studi Akuntansi nya sudah terakreditasi A yaitu UNIKA, UNDIP, UNNES, UNISSULA, UNISBANK dan UDINUS

Untuk itu peneliti memohon kesediaan saudara/i untuk mengisi kuisisioner yang terlampir. Informasi yang saudara/i berikan akan sangat membantu suksesnya penelitian ini. Atas kerjasamanya peneliti mengucapkan terimakasih.

IDENTITAS RESPONDEN


1. Asal Universitas

- UNIKA
- UNDIP
- UNNES
- UNISSULA
- UDINUS
- UNISBANK

2. Semester _____

3. Jenis Kelamin

- Laki-Laki
- Perempuan



Berikan jawaban sesuai pendapat anda dengan jujur, teliti, dan objektif.

Berikan tanda (✓) pada jawaban yang dianggap sesuai.

Keterangan pengisian:

Poin 1 : Sangat Tidak Setuju

Poin 2 : Tidak Setuju

Poin 3 : Netral

Poin 4 : Setuju

Poin 5 : Sangat Setuju



1. Hasil Pekerjaan

No	Pernyataan	1	2	3	4	5
1.	Dalam memilih karir akuntansi, saya berharap mendapatkan nilai-nilai yang bermanfaat					
2.	Dalam memilih karir akuntansi, saya berharap mendapatkan kepuasan pribadi					
3.	Dalam memilih karir akuntansi, saya berharap mendapatkan status pekerjaan (pamor) yang tinggi					
4.	Dalam memilih karir akuntansi, saya berharap mendapatkan gaji yang tinggi					
5.	Dalam memilih karir akuntansi, saya berharap mendapatkan peluang besar untuk kemajuan karir saya					

2. Perilaku Etis Akuntan

No	Pernyataan	1	2	3	4	5
1.	Menurut saya, seorang akuntan adalah orang yang sering memanipulasi data di laporan keuangan					
2.	Menurut saya, seorang akuntan adalah orang yang sering tidak melaporkan yang sebenarnya					
3.	Menurut saya, seorang akuntan adalah orang yang sering mengikuti persyaratan yang ketat					
4.	Menurut saya, seorang akuntan adalah orang yang sering menyembunyikan hal penting dalam laporan keuangan					

3. Persyaratan Kerja

No	Pernyataan	1	2	3	4	5
1.	Menurut saya, karir akuntansi adalah karir yang cukup menantang					
2.	Menurut saya, karir akuntansi adalah karir yang membutuhkan kecerdasan yang baik					
3.	Menurut saya, karir akuntansi adalah karir yang membutuhkan ilmu dan pelatihan yang baik					

4. Reputasi Kerja

No	Pernyataan	1	2	3	4	5
1.	Menurut saya, seorang akuntan adalah orang yang cerdas					
2.	Menurut saya, seorang akuntan adalah orang yang dikagumi dan dihormati oleh orang lain					
3.	Menurut saya, seorang akuntan adalah orang yang diakui sebagai jabatan penting di perusahaan					

5. Perasaan

No	Pernyataan	1	2	3	4	5
1.	Menurut saya, karir akuntansi adalah karir yang baik dan bermanfaat					
2.	Menurut saya, karir akuntansi adalah karir yang menarik					
3.	Menurut saya, karir akuntansi adalah karir yang memberikan rasa prestasi/kebanggaan					
4.	Menurut saya, karir akuntansi adalah karir yang memberikan jaminan keuangan					

6. Pengetahuan

No	Pernyataan	1	2	3	4	5
1.	Saya sudah mendapatkan pendidikan yang cukup untuk karir akuntansi saya					
2.	Saya telah memiliki pengalaman praktek yang cukup dalam akuntansi untuk karir saya					
3.	Pengetahuan saya mengenai akuntansi sudah cukup untuk mencapai karir yang sukses					
4.	Saya memiliki keyakinan yang kuat dalam pengetahuan akuntansi untuk karir saya					

7. Kepercayaan Diri

No	Pernyataan	1	2	3	4	5
1.	Jika ada kesempatan, saya akan memberikan yang terbaik dalam karir akuntansi					
2.	Saya percaya dapat berkarir dengan sukses sepanjang karir akuntansi saya					
3.	Saya memiliki kepercayaan yang kuat pada kemampuan diri sendiri untuk bekerja di karir akuntansi					

8. Nilai-Nilai Sosial

No	Penyataan	1	2	3	4	5
1.	Menurut saya karir akuntansi adalah karir yang memberikan kesempatan untuk melakukan kegiatan sosial					
2.	Menurut saya karir akuntansi adalah karir yang memberikan kesempatan untuk berinteraksi dengan orang lain					
3.	Menurut saya karir akuntansi adalah karir yang memberikan kesempatan untuk menjalankan hobi					
4.	Menurut saya karir akuntansi adalah karir yang memperhatikan perilaku individu					
5.	Menurut saya karir akuntansi adalah karir yang memberikan gengsi pekerjaan di mata orang lain					
6.	Menurut saya karir akuntansi adalah karir yang memberikan kesempatan untuk bekerja dengan ahli bidang lain					

9. Niat Karir

No	Pernyataan	1	2	3	4	5
1.	Saya sangat tertarik untuk mengejar karir yang berhubungan dengan profesi akuntansi setelah saya lulus dari kuliah / memperoleh gelar sarjana					
2.	Saya senang bila mendapatkan posisi yang baik dalam karir akuntansi					
3.	Saya bertekad untuk mendapatkan posisi yang baik dalam karir profesi akuntansi					
4.	Saya berniat untuk mendapatkan pekerjaan yang baik dalam karir akuntansi setelah mendapatkan gelar sarjana					

10. Rekomendasi

No	Pernyataan	1	2	3	4	5
1.	Saya mengatakan hal-hal positif mengenai karir akuntansi kepada orang lain					
2.	Saya akan merekomendasikan karir akuntansi kepada orang lain					

LAMPIRAN 2


DATA INPUT KUISIONER

NO	Univ	Smt	Jenis Kelamin	hp1	hp2	hp3	hp4	hp5	pea1	pea2	pea3	pea4	pk1	pk2	pk3	rk1	rk2	rk3	per1	per2	per3	per4
1	UNIKA	6	Perempuan	5	4	5	5	5	4	5	5	5	4	3	4	2	2	4	5	5	5	2
2	UNIKA	8	Perempuan	4	4	5	5	4	4	4	4	4	5	5	4	4	4	5	4	4	4	5
3	UNIKA	8	Perempuan	5	5	5	5	4	4	5	3	3	4	4	5	4	5	5	3	4	5	5
4	UNIKA	8	Perempuan	5	5	4	4	4	5	5	5	5	5	5	5	5	4	5	5	5	5	5
5	UNIKA	8	Perempuan	5	5	5	5	5	5	5	5	5	5	5	5	5	5	5	5	5	5	5
6	UNIKA	8	Perempuan	5	4	4	5	4	3	3	3	3	4	4	4	3	4	3	4	3	3	4
7	UNIKA	8	Perempuan	3	3	3	3	3	3	4	4	4	3	2	3	3	2	3	3	3	3	2
8	UNIKA	8	Perempuan	5	5	4	4	5	5	5	4	4	4	4	4	4	4	5	4	5	5	5
9	UNIKA	8	Perempuan	5	5	5	5	5	4	4	4	4	5	5	5	5	4	5	5	4	5	5
10	UNIKA	8	Laki-Laki	4	4	4	4	4	3	3	4	3	4	4	4	4	3	3	3	3	3	3
11	UNIKA	8	Perempuan	4	5	4	4	4	4	4	4	4	4	4	4	4	4	4	5	5	5	5
12	UNIKA	8	Perempuan	4	4	5	5	5	3	4	4	3	4	4	4	5	4	4	4	4	4	4
13	UNIKA	8	Perempuan	5	4	4	4	5	5	1	2	5	4	5	5	4	4	3	5	4	4	4
14	UNIKA	6	Perempuan	4	4	5	5	5	5	5	3	5	5	5	4	5	5	5	5	4	4	3
15	STIKUBANK	8	Perempuan	5	5	5	5	5	3	4	4	4	5	5	5	5	5	4	4	4	4	3
16	STIKUBANK	8	Perempuan	5	4	5	5	5	2	3	5	1	5	5	5	5	5	5	5	5	5	3
17	STIKUBANK	8	Perempuan	4	5	5	5	5	5	4	5	5	5	5	5	5	5	5	5	5	5	5
18	STIKUBANK	8	Perempuan	3	3	3	3	3	3	3	3	3	3	3	3	3	3	3	3	3	3	3
19	STIKUBANK	8	Perempuan	5	5	5	5	4	5	5	4	4	5	5	5	4	4	4	4	4	4	4
20	STIKUBANK	6	Perempuan	4	4	5	5	4	5	5	3	5	4	3	4	4	3	4	4	4	4	4
21	STIKUBANK	8	Perempuan	4	4	4	4	4	3	3	3	3	4	4	4	4	4	4	4	4	4	4
22	STIKUBANK	8	Perempuan	5	4	5	3	5	5	5	4	5	5	4	5	4	3	5	3	4	4	2
23	STIKUBANK	8	Perempuan	1	2	1	1	2	3	5	2	4	1	2	2	2	2	1	2	2	3	2
24	STIKUBANK	8	Perempuan	5	4	5	5	5	1	1	4	3	5	5	5	5	5	5	5	5	5	5
25	STIKUBANK	8	Perempuan	5	5	4	5	5	4	2	4	2	5	5	5	5	5	5	5	5	5	5
26	STIKUBANK	8	Perempuan	4	4	4	5	5	4	4	3	4	5	5	5	5	4	5	4	5	5	5
27	STIKUBANK	2	Laki-Laki	5	4	5	5	5	3	4	3	4	4	4	4	5	5	4	4	4	4	4
28	STIKUBANK	6	Perempuan	5	4	4	4	5	4	5	5	4	5	5	5	5	4	4	5	4	4	4
29	STIKUBANK	8	Perempuan	4	5	4	4	5	3	3	4	3	4	4	4	4	3	4	4	4	4	4

NO	Univ	Smt	Jenis Kelamin	hp1	hp2	hp3	hp4	hp5	pea1	pea2	pea3	pea4	pk1	pk2	pk3	rk1	rk2	rk3	per1	per2	per3	per4
30	STIKUBANK	2	Perempuan	5	5	5	5	5	5	5	4	5	4	5	5	5	5	5	5	5	5	5
31	UDINUS	2	Perempuan	5	3	5	5	5	3	3	5	3	5	5	5	5	4	5	5	5	5	5
32	UDINUS	2	Perempuan	5	5	5	5	5	5	5	4	5	5	5	5	5	4	5	5	5	5	5
33	UDINUS	2	Laki-Laki	4	5	5	4	3	3	5	4	3	5	4	4	3	3	4	4	4	3	5
34	UDINUS	2	Laki-Laki	5	2	1	4	5	5	5	4	4	4	4	4	4	4	4	4	4	4	4
35	UDINUS	2	Laki-Laki	5	5	4	3	5	3	5	3	5	5	4	5	5	3	4	5	5	4	3
36	UDINUS	6	Perempuan	5	4	3	3	3	2	2	4	2	4	4	4	4	4	4	3	3	3	3
37	UDINUS	6	Laki-Laki	5	3	2	2	2	2	2	4	2	4	3	3	4	4	4	3	3	4	3
38	UDINUS	6	Laki-Laki	4	4	4	5	4	4	4	4	4	4	4	5	5	4	4	4	4	4	3
39	UDINUS	6	Perempuan	5	5	5	4	4	5	5	5	5	5	5	5	4	4	5	5	5	5	3
40	UDINUS	2	Perempuan	5	5	5	4	5	2	1	4	5	5	5	5	4	4	5	5	5	5	4
41	UDINUS	2	Perempuan	4	3	4	5	4	4	5	3	4	3	3	3	3	3	3	3	3	3	3
42	UDINUS	8	Perempuan	4	4	4	4	4	4	4	3	4	4	4	4	4	3	4	4	4	4	4
43	UDINUS	8	Perempuan	5	4	5	4	4	5	4	3	5	4	5	5	3	4	4	4	4	4	3
44	UDINUS	4	Laki-Laki	4	3	4	5	4	3	2	4	3	3	5	4	5	5	5	4	4	5	5
45	UDINUS	4	Laki-Laki	3	4	5	4	3	4	4	1	4	5	5	4	4	5	3	5	4	3	4
46	UDINUS	6	Laki-Laki	5	5	5	5	5	4	5	2	4	5	5	4	5	4	4	5	5	4	4
47	UDINUS	4	Laki-Laki	5	4	3	4	4	4	3	2	4	5	4	4	5	5	5	4	4	4	5
48	UDINUS	6	Laki-Laki	4	5	4	4	5	4	4	1	4	5	5	4	4	4	3	5	5	4	3
49	UDINUS	4	Laki-Laki	5	5	4	4	4	4	4	2	4	4	5	5	5	5	5	4	4	5	5
50	UNDIP	4	Laki-Laki	5	4	4	5	5	5	4	2	3	5	4	3	4	4	5	5	4	3	4
51	UNDIP	6	Laki-Laki	4	4	4	3	5	1	2	4	1	4	5	5	4	5	3	5	5	5	5
52	UNDIP	6	Laki-Laki	5	4	4	5	5	4	4	1	4	5	5	4	5	4	4	5	4	5	5
53	UNDIP	6	Laki-Laki	5	5	4	5	4	4	4	3	4	5	5	4	4	5	5	4	4	5	5
54	UNDIP	6	Laki-Laki	4	4	5	5	4	3	4	2	5	4	5	5	4	4	5	4	5	4	5
55	UNDIP	6	Laki-Laki	4	5	5	4	4	4	4	3	4	4	5	5	4	5	5	4	5	4	4
56	UNDIP	8	Laki-Laki	4	5	5	4	4	4	4	1	4	4	5	5	4	5	5	4	4	5	5
57	UNDIP	6	Laki-Laki	4	4	5	5	4	4	4	2	4	5	4	4	5	4	3	5	5	4	4

NO	Univ	Smt	Jenis Kelamin	hp1	hp2	hp3	hp4	hp5	pea1	pea2	pea3	pea4	pk1	pk2	pk3	rk1	rk2	rk3	per1	per2	per3	per4
58	UNDIP	8	Laki-Laki	5	5	4	4	5	4	4	3	4	4	5	4	4	4	5	4	4	5	5
59	UNDIP	6	Laki-Laki	5	4	4	4	5	2	2	4	2	4	5	4	5	4	4	4	4	4	4
60	UNDIP	6	Laki-Laki	4	5	5	5	4	4	4	1	4	4	4	5	4	4	5	5	5	4	4
61	UNDIP	6	Laki-Laki	5	5	5	4	4	3	4	3	3	4	4	4	4	3	4	4	4	4	4
62	UNDIP	8	Laki-Laki	4	4	5	5	5	4	4	2	3	4	4	4	4	3	4	4	4	5	5
63	UNDIP	8	Laki-Laki	5	5	5	5	5	4	4	2	4	4	4	5	4	4	5	4	5	5	5
64	UNDIP	4	Laki-Laki	5	5	5	5	5	4	3	3	3	4	5	4	4	4	5	4	5	4	5
65	UNDIP	4	Laki-Laki	5	5	4	4	4	2	3	3	3	4	5	4	4	5	5	4	4	5	5
66	UNDIP	8	Laki-Laki	4	4	5	5	5	4	4	2	4	5	5	4	4	4	5	4	5	4	4
67	UNDIP	6	Laki-Laki	5	5	4	4	5	4	4	3	2	4	4	5	5	5	4	5	5	4	5
68	UNISSULA	6	Laki-Laki	4	5	4	5	5	4	4	3	2	4	4	5	5	5	5	4	4	4	5
69	UNISSULA	6	Laki-Laki	4	4	4	4	4	2	2	4	2	4	4	4	4	4	4	4	4	4	4
70	UNISSULA	6	Laki-Laki	5	5	5	5	5	1	1	5	1	5	5	5	5	5	5	5	5	5	5
71	UNISSULA	6	Laki-Laki	5	4	5	4	5	2	1	4	1	5	4	5	4	5	4	5	4	5	4
72	UNISSULA	6	Laki-Laki	3	3	3	3	3	3	3	3	3	3	3	3	3	3	3	3	3	3	3
73	UNISSULA	6	Laki-Laki	5	3	5	3	5	3	1	3	1	3	5	3	5	3	5	3	5	3	5
74	UNISSULA	6	Laki-Laki	3	4	3	4	3	2	3	4	3	4	3	4	3	4	3	4	3	4	3
75	UNISSULA	6	Laki-Laki	5	5	5	5	5	2	2	4	2	5	5	5	4	4	4	5	5	5	5
76	UNISSULA	6	Laki-Laki	4	4	4	4	4	3	3	3	3	4	4	4	4	4	4	3	3	3	3
77	UNISSULA	6	Laki-Laki	5	5	3	3	5	1	3	3	1	5	3	3	5	5	3	3	5	5	3
78	UNISSULA	8	Laki-Laki	5	5	5	5	5	3	3	3	3	4	4	4	5	5	5	4	4	4	4
79	UNISSULA	8	Laki-Laki	4	4	5	5	5	3	4	2	4	5	5	5	4	4	4	5	4	5	4
80	UNISSULA	6	Laki-Laki	5	5	5	5	5	2	2	4	2	5	5	5	5	4	5	4	5	4	5
81	UNISSULA	6	Laki-Laki	5	5	5	5	5	2	2	4	2	5	5	5	4	5	5	5	5	4	5
82	UNISSULA	6	Laki-Laki	5	4	4	4	4	4	3	3	4	4	5	4	5	5	4	4	5	4	4
83	UNISSULA	6	Laki-Laki	4	4	4	4	4	4	4	2	4	4	5	5	4	5	4	5	4	5	4
84	UNISSULA	6	Laki-Laki	5	5	5	5	5	5	4	2	4	4	4	4	4	5	5	4	5	4	4
85	UNNES	6	Laki-Laki	5	5	5	5	5	4	4	2	4	4	4	4	4	5	5	5	4	5	4
86	UNNES	6	Laki-Laki	5	5	5	4	5	4	3	2	4	4	4	4	4	4	5	5	5	5	5

NO	Univ	Smt	Jenis Kelamin	hp1	hp2	hp3	hp4	hp5	pea1	pea2	pea3	pea4	pk1	pk2	pk3	rk1	rk2	rk3	per1	per2	per3	per4
87	UNNES	4	Perempuan	5	5	5	5	5	3	3	3	3	4	4	4	5	4	4	5	5	5	5
88	UNNES	6	Laki-Laki	4	3	4	5	4	4	4	1	4	5	5	4	4	5	3	5	4	3	4
89	UNNES	6	Laki-Laki	3	4	5	4	3	4	5	2	4	5	5	4	5	4	4	5	5	4	4
90	UNNES	6	Laki-Laki	5	5	5	5	5	4	3	2	4	5	4	4	5	5	5	4	4	4	5
91	UNNES	6	Laki-Laki	5	4	3	4	4	4	4	1	4	5	5	4	1	2	3	5	5	4	3
92	UNNES	4	Laki-Laki	4	5	4	4	5	4	4	2	4	4	5	5	5	5	5	4	4	5	5
93	UNNES	6	Laki-Laki	5	5	4	4	4	5	4	2	3	5	4	3	4	4	5	5	4	3	4
94	UNNES	6	Laki-Laki	5	4	4	5	5	2	1	2	1	5	5	4	5	5	4	4	5	5	4
95	UNNES	4	Perempuan	5	4	5	5	5	1	2	1	1	4	4	4	5	5	4	4	3	4	3
96	UNNES	4	Perempuan	4	5	5	4	4	4	4	2	5	4	4	5	4	4	5	4	4	5	4
97	UNNES	6	Perempuan	4	5	5	5	4	5	4	2	3	5	4	4	4	4	4	5	4	5	4
98	UNNES	8	Perempuan	4	4	4	5	5	4	4	2	5	5	4	5	4	5	4	5	4	4	5
99	UNNES	6	Perempuan	5	4	4	5	4	4	4	1	5	5	4	5	4	5	4	5	4	5	5




NO	Univ	Smt	Jenis Kelamin	peng1	peng2	peng3	peng4	kd1	kd2	kd3	nns1	nns2	nns3	nns4	nns5	nns6	nk1	nk2	nk3	nk4	rek1	rek2
1	UNIKA	6	Perempuan	4	2	2	5	5	5	3	5	5	2	5	5	5	3	4	4	3	3	2
2	UNIKA	8	Perempuan	2	1	2	2	5	4	4	4	4	2	4	5	4	3	4	4	4	4	4
3	UNIKA	8	Perempuan	5	3	4	3	5	5	4	4	4	3	3	5	4	5	4	5	5	5	5
4	UNIKA	8	Perempuan	4	3	4	4	4	4	4	5	5	4	4	5	4	5	5	5	5	5	4
5	UNIKA	8	Perempuan	3	1	3	2	5	5	2	3	3	3	5	5	5	4	5	4	4	5	5
6	UNIKA	8	Perempuan	3	4	3	4	4	3	4	4	3	4	4	4	3	4	4	4	4	3	3
7	UNIKA	8	Perempuan	3	2	3	3	4	4	4	2	2	2	2	2	2	1	4	3	4	1	1
8	UNIKA	8	Perempuan	4	4	4	4	5	5	5	5	4	4	4	2	4	4	4	4	5	5	4
9	UNIKA	8	Perempuan	5	4	5	4	5	5	5	5	5	4	5	4	5	4	4	4	5	5	5
10	UNIKA	8	Laki-Laki	4	2	3	3	4	4	4	4	4	3	3	3	3	3	3	3	3	3	3
11	UNIKA	8	Perempuan	4	4	4	4	4	4	4	4	4	3	3	4	4	5	4	4	4	4	4
12	UNIKA	8	Perempuan	3	3	4	4	5	4	4	4	4	4	4	4	4	5	5	5	5	4	4
13	UNIKA	8	Perempuan	4	4	4	4	5	5	5	4	4	3	4	4	4	4	4	4	4	4	5
14	UNIKA	6	Perempuan	4	4	4	4	4	5	5	5	4	4	4	5	5	5	5	5	5	4	4
15	STIKUBANK	8	Perempuan	4	3	3	3	5	4	4	4	4	2	5	3	3	3	5	4	4	4	4
16	STIKUBANK	8	Perempuan	4	2	3	4	5	5	5	5	5	2	3	5	5	5	4	5	5	5	5
17	STIKUBANK	8	Perempuan	4	4	4	5	5	5	5	5	5	5	5	5	5	5	4	4	4	5	5
18	STIKUBANK	8	Perempuan	3	3	3	3	3	3	3	3	3	3	3	3	3	3	3	3	3	3	3
19	STIKUBANK	8	Perempuan	4	2	2	4	4	4	4	4	4	4	4	2	4	4	4	4	4	4	4
20	STIKUBANK	6	Perempuan	2	2	3	3	4	4	4	4	4	4	5	4	4	4	4	3	4	4	3
21	STIKUBANK	8	Perempuan	4	4	4	4	4	4	4	4	4	4	4	4	4	3	4	4	4	3	3
22	STIKUBANK	8	Perempuan	3	3	2	2	4	5	4	2	3	2	4	4	2	5	5	5	5	5	5
23	STIKUBANK	8	Perempuan	2	4	1	1	1	2	2	2	3	1	2	2	3	2	1	1	1	1	2
24	STIKUBANK	8	Perempuan	4	5	5	5	5	5	4	5	5	3	4	3	3	5	5	5	5	4	4
25	STIKUBANK	8	Perempuan	4	3	3	3	5	5	5	5	5	5	5	5	5	5	5	5	5	5	5
26	STIKUBANK	8	Perempuan	4	5	5	5	4	4	5	4	4	4	5	4	4	4	4	5	5	4	5
27	STIKUBANK	2	Laki-Laki	4	4	4	4	4	4	4	4	4	4	4	3	3	4	5	5	5	5	5
28	STIKUBANK	6	Perempuan	3	2	2	3	5	4	4	4	4	4	4	2	4	4	4	4	4	4	4
29	STIKUBANK	8	Perempuan	3	2	3	4	4	4	4	3	3	4	4	4	4	4	5	5	4	4	4

NO	Univ	Smt	Jenis Kelamin	peng1	peng2	peng3	peng4	kd1	kd2	kd3	nns1	nns2	nns3	nns4	nns5	nns6	nk1	nk2	nk3	nk4	rek1	rek2
30	STIKUBANK	2	Perempuan	3	2	3	4	5	5	5	4	4	4	4	5	4	5	5	5	5	5	5
31	UDINUS	2	Perempuan	3	4	2	4	5	5	5	5	4	4	4	5	5	5	5	5	5	5	5
32	UDINUS	2	Perempuan	2	2	2	5	5	5	5	5	5	4	5	4	4	5	5	5	5	5	5
33	UDINUS	2	Laki-Laki	2	3	3	4	4	5	4	3	4	3	5	3	2	5	5	5	5	4	5
34	UDINUS	2	Laki-Laki	3	4	4	5	5	5	4	4	4	4	4	2	4	4	4	4	5	5	5
35	UDINUS	2	Laki-Laki	3	2	3	3	5	5	5	5	5	4	4	1	4	5	5	5	5	4	4
36	UDINUS	6	Perempuan	2	2	2	2	4	3	2	3	3	3	3	4	4	2	2	2	3	3	3
37	UDINUS	6	Laki-Laki	3	3	2	1	3	3	2	4	5	2	4	4	4	2	4	2	4	4	1
38	UDINUS	6	Laki-Laki	2	3	4	4	4	4	4	3	3	4	4	3	4	4	4	4	5	4	2
39	UDINUS	6	Perempuan	3	2	3	5	5	5	4	5	5	5	5	5	5	5	5	5	5	5	3
40	UDINUS	2	Perempuan	4	4	4	5	5	5	5	5	5	5	5	1	5	5	5	5	5	5	5
41	UDINUS	2	Perempuan	3	3	3	3	3	4	4	3	3	3	3	3	3	4	4	3	3	3	3
42	UDINUS	8	Perempuan	4	5	4	4	4	4	4	4	4	4	4	4	4	4	4	3	4	4	4
43	UDINUS	8	Perempuan	4	2	3	3	4	4	4	4	4	1	4	4	4	4	5	5	5	4	5
44	UDINUS	4	Laki-Laki	3	2	4	4	5	5	5	3	3	4	4	5	5	4	5	4	5	5	5
45	UDINUS	4	Laki-Laki	4	5	3	5	4	3	5	5	4	3	3	3	4	5	5	5	5	5	5
46	UDINUS	6	Laki-Laki	5	4	5	4	5	5	5	4	4	4	4	4	4	5	4	5	5	5	5
47	UDINUS	4	Laki-Laki	5	5	4	4	5	5	4	4	4	4	5	4	4	5	5	5	4	5	4
48	UDINUS	6	Laki-Laki	5	4	4	3	4	4	3	5	4	3	4	4	3	5	5	5	4	5	5
49	UDINUS	4	Laki-Laki	4	3	4	4	5	5	4	5	5	4	4	5	5	4	4	4	4	5	5
50	UNDIP	4	Laki-Laki	5	4	5	3	4	4	3	5	5	4	4	5	3	4	4	5	5	5	5
51	UNDIP	6	Laki-Laki	2	3	4	3	3	3	3	3	4	4	4	5	4	4	4	5	5	4	5
52	UNDIP	6	Laki-Laki	3	3	3	3	4	4	3	4	4	3	4	5	5	5	5	4	4	5	5
53	UNDIP	6	Laki-Laki	3	4	4	3	5	4	4	4	4	4	4	5	4	4	4	5	4	5	4
54	UNDIP	6	Laki-Laki	5	3	4	4	4	4	5	4	4	5	4	3	4	4	5	4	4	4	5
55	UNDIP	6	Laki-Laki	4	4	5	5	4	4	5	4	4	4	3	3	4	4	4	5	4	4	5
56	UNDIP	8	Laki-Laki	4	3	3	4	4	4	5	4	4	4	5	5	4	4	4	5	5	5	5
57	UNDIP	6	Laki-Laki	4	5	4	4	4	4	5	4	4	5	5	4	5	4	4	5	4	4	4

NO	Univ	Smt	Jenis Kelamin	peng1	peng2	peng3	peng4	kd1	kd2	kd3	nns1	nns2	nns3	nns4	nns5	nns6	nk1	nk2	nk3	nk4	rek1	rek2	
58	UNDIP	8	Laki-Laki	4	5	5	4	4	5	5	4	4	5	5	4	5	4	5	5	4	5	5	
59	UNDIP	6	Laki-Laki	3	3	3	4	4	3	4	4	4	5	4	5	5	4	5	5	5	5	4	4
60	UNDIP	6	Laki-Laki	4	4	3	3	4	5	5	4	4	5	5	4	5	5	4	5	5	5	5	5
61	UNDIP	6	Laki-Laki	4	3	3	4	5	3	4	4	4	3	5	4	3	4	4	4	5	5	5	5
62	UNDIP	8	Laki-Laki	3	4	4	3	5	4	4	3	4	3	5	4	4	5	5	5	5	5	5	5
63	UNDIP	8	Laki-Laki	3	4	4	4	5	5	5	2	4	4	4	3	5	4	4	4	4	4	4	5
64	UNDIP	4	Laki-Laki	5	5	4	4	4	5	5	4	5	5	5	4	4	4	5	5	5	5	5	5
65	UNDIP	4	Laki-Laki	4	5	5	5	5	4	5	4	5	5	5	5	5	4	5	5	5	5	4	4
66	UNDIP	8	Laki-Laki	3	4	4	3	4	4	5	4	4	5	5	4	4	5	5	4	4	5	4	4
67	UNDIP	6	Laki-Laki	2	2	2	2	5	5	4	4	5	5	4	4	4	4	5	4	4	5	5	5
68	UNISSULA	6	Laki-Laki	4	4	4	4	5	5	5	4	5	4	5	5	5	4	4	5	5	5	5	5
69	UNISSULA	6	Laki-Laki	4	4	4	4	4	4	4	4	4	4	4	4	4	4	4	4	4	4	4	4
70	UNISSULA	6	Laki-Laki	5	5	5	5	5	5	5	5	5	5	5	5	5	5	5	5	5	5	5	5
71	UNISSULA	6	Laki-Laki	5	4	5	4	5	4	5	4	5	4	5	4	5	4	5	4	5	4	5	5
72	UNISSULA	6	Laki-Laki	3	3	3	3	3	3	3	3	3	3	3	3	3	3	3	3	3	3	3	3
73	UNISSULA	6	Laki-Laki	3	5	3	5	3	5	3	5	3	5	3	5	3	5	3	5	3	5	3	5
74	UNISSULA	6	Laki-Laki	4	3	4	3	4	3	4	3	4	3	4	3	4	4	3	4	3	4	3	3
75	UNISSULA	6	Laki-Laki	4	4	4	4	5	5	5	4	4	4	4	4	4	5	5	5	5	4	4	4
76	UNISSULA	6	Laki-Laki	4	4	4	4	3	3	3	4	4	4	4	4	4	3	3	3	3	4	4	4
77	UNISSULA	6	Laki-Laki	5	5	4	3	5	4	4	5	5	4	4	5	5	5	4	4	5	4	5	5
78	UNISSULA	8	Laki-Laki	5	5	5	5	4	4	4	5	4	5	4	5	5	4	4	5	5	4	4	4
79	UNISSULA	8	Laki-Laki	5	5	4	5	4	4	5	4	4	5	5	5	4	5	5	5	5	4	4	4
80	UNISSULA	6	Laki-Laki	5	4	5	4	4	4	4	5	4	5	5	4	5	5	4	5	5	5	5	5
81	UNISSULA	6	Laki-Laki	4	5	5	5	4	5	4	5	4	5	5	5	5	4	4	5	5	4	5	5
82	UNISSULA	6	Laki-Laki	4	5	4	4	5	4	5	4	5	4	5	4	4	4	5	4	4	5	4	4
83	UNISSULA	6	Laki-Laki	5	4	5	4	4	5	4	4	5	4	5	4	4	5	4	5	4	4	4	4
84	UNISSULA	6	Laki-Laki	5	5	5	4	4	5	4	5	5	5	5	5	5	4	4	5	5	4	5	5
85	UNNES	6	Laki-Laki	4	5	4	5	4	4	4	4	5	5	5	5	5	4	4	5	4	5	4	4

NO	Univ	Smt	Jenis Kelamin	peng1	peng2	peng3	peng4	kd1	kd2	kd3	nns1	nns2	nns3	nns4	nns5	nns6	nk1	nk2	nk3	nk4	rek1	rek2
86	UNNES	6	Laki-Laki	4	3	4	4	4	4	4	5	5	4	3	4	4	4	4	4	4	5	5
87	UNNES	4	Perempuan	4	4	4	4	4	4	5	4	4	4	4	4	4	5	4	5	5	5	5
88	UNNES	6	Laki-Laki	4	5	4	5	4	3	5	4	3	4	5	4	3	5	5	5	5	5	5
89	UNNES	6	Laki-Laki	5	4	5	4	5	5	5	3	4	5	4	3	4	5	4	5	5	5	5
90	UNNES	6	Laki-Laki	5	5	4	4	5	5	4	5	5	5	5	5	5	5	5	5	4	5	4
91	UNNES	6	Laki-Laki	5	4	4	3	4	4	3	5	4	3	4	4	4	5	5	5	4	5	5
92	UNNES	4	Laki-Laki	4	3	4	4	5	5	4	4	5	4	4	4	5	4	4	4	4	5	5
93	UNNES	6	Laki-Laki	5	4	5	3	4	4	3	5	5	4	4	4	5	4	4	5	5	5	5
94	UNNES	6	Laki-Laki	2	2	1	2	5	4	5	5	4	4	5	5	4	5	4	5	4	5	4
95	UNNES	4	Perempuan	2	2	1	2	5	4	5	5	4	5	5	5	4	5	4	4	4	5	4
96	UNNES	4	Perempuan	1	2	1	1	4	5	4	4	5	5	4	4	5	4	5	5	4	5	5
97	UNNES	6	Perempuan	2	1	1	2	5	3	5	4	5	5	5	4	5	5	4	5	4	5	5
98	UNNES	8	Perempuan	1	1	2	2	4	4	4	4	4	4	5	5	4	5	4	5	4	5	4
99	UNNES	6	Perempuan	2	2	1	1	5	4	5	5	4	4	5	4	4	5	4	5	4	5	5



LAMPIRAN 3

UJI VALIDITAS (Awal)

	HP	KD	NK	NNS	PEA	PK	Peng	Per	RK	Rek
hp1	0.690									
hp2	0.698									
hp3	0.794									
hp4	0.770									
hp5	0.794									
kd1		0.840								
kd2		0.797								
kd3		0.802								
nk1			0.828							
nk2			0.802							
nk3			0.903							
nk4			0.832							
nns1				0.723						
nns2				0.743						
nns3				0.708						
nns4				0.743						
nns5				0.544						
nns6				0.721						
pea1					0.938					
pea2					0.753					
pea3					-0.420					
pea4					0.835					

peng1							0.823			
peng2							0.782			
peng3							0.893			
peng4							0.856			
per1								0.807		
per2								0.849		
per3								0.750		
per4								0.688		
pk1						0.831				
pk2						0.858				
pk3						0.799				
rek1										0.925
rek2										0.913
rk1									0.837	
rk2									0.809	
rk3									0.800	

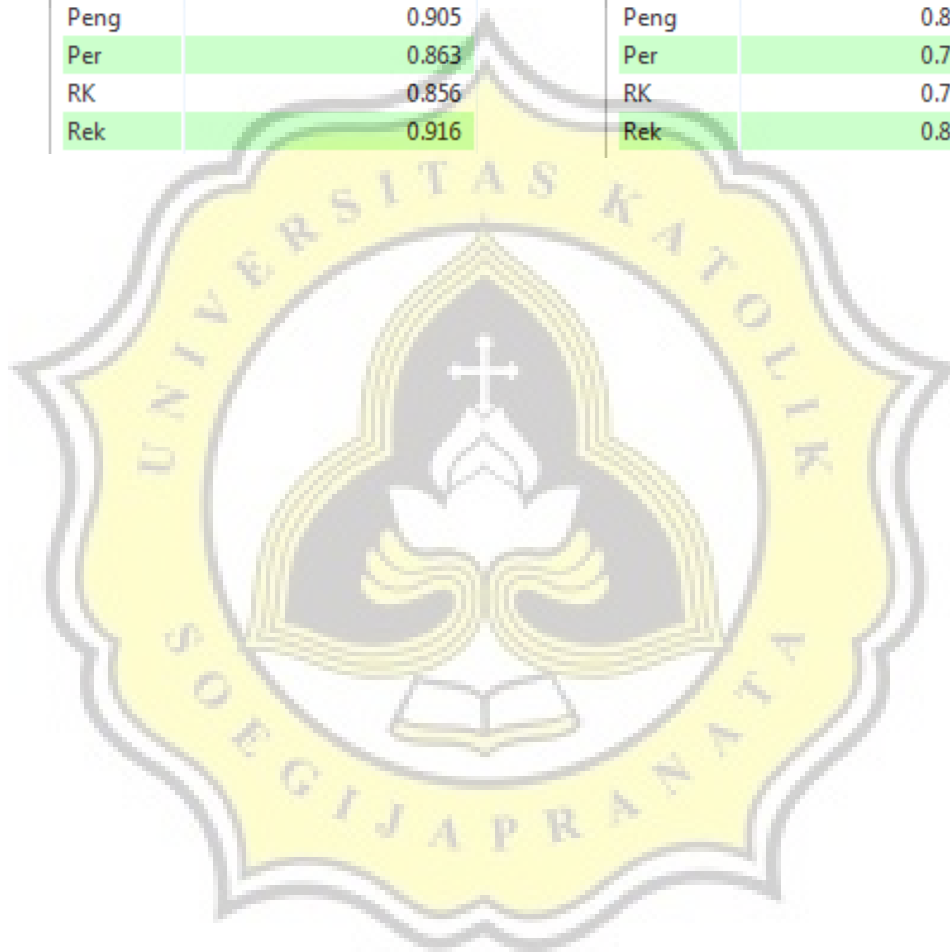
	AVE
HP	0.564
KD	0.662
NK	0.709
NNS	0.491
PEA	0.580
PK	0.688
Peng	0.705
Per	0.602
RK	0.665
Rek	0.845

UJI VALIDITAS (Akhir)

	HP	KD	NK	NNS	PEA	PK	Peng	Per	RK	Rek
hp3	0.837									
hp4	0.857									
hp5	0.799									
kd1		0.840								
kd2		0.797								
kd3		0.802								
nk1			0.829							
nk2			0.802							
nk3			0.903							
nk4			0.832							
nns1				0.729						
nns2				0.767						
nns3				0.730						
nns4				0.748						
nns6				0.708						
pea1					0.966					
pea2					0.789					
pea4					0.864					
peng1							0.823			
peng2							0.782			
peng3							0.893			
peng4							0.856			

LAMPIRAN 4**UJI RELIABILITAS**

	Composite Reliability		Cronbachs Alpha
HP	0.870	HP	0.776
KD	0.854	KD	0.745
NK	0.907	NK	0.863
NNS	0.856	NNS	0.793
PEA	0.908	PEA	0.872
PK	0.869	PK	0.775
Peng	0.905	Peng	0.868
Per	0.863	Per	0.764
RK	0.856	RK	0.749
Rek	0.916	Rek	0.816



LAMPIRAN 5

DESKRIPTIF STATISTIK

Descriptive Statistics

	N	Minimum	Maximum	Mean	Std. Deviation
HP	99	1,30	5,00	4,3818	,65533
PEA	99	1,00	5,00	3,5423	1,00522
PK	99	1,67	5,00	4,3507	,58017
RK	99	1,67	5,00	4,2256	,64384
Per	99	2,33	5,00	4,2762	,58375
Peng	99	1,25	5,00	3,5631	,90375
KD	99	1,67	5,00	4,2663	,60019
NNS	99	2,00	5,00	4,1030	,57878
NK	99	1,25	5,00	4,3333	,64780
Rek	99	1,00	5,00	4,3434	,79747
Valid N (listwise)	99				



LAMPIRAN 6

Compare Mean Variabel dengan Asal Universitas

Report

Universitas		HP	PEA	PK	RK	Per	Peng	KD	NNS	NK	Rek
STIKUBAN	Mean	4,3750	3,7094	4,3550	4,2094	4,1875	3,3125	4,1663	3,8250	4,1563	4,0938
	N	16	16	16	16	16	16	16	16	16	16
	Std. Deviation	,97536	1,06680	,94584	,90924	,76998	,81904	,85132	,73711	,96555	,98689
UDINUS	Mean	4,0789	3,7900	4,3863	4,1579	4,1932	3,4342	4,3168	4,0000	4,3947	4,3158
	N	19	19	19	19	19	19	19	19	19	19
	Std. Deviation	,72616	,91719	,55944	,55953	,64176	,74927	,70647	,56569	,78314	,85327
UNDIP	Mean	4,5333	3,5367	4,4072	4,3144	4,4067	3,7083	4,2594	4,2222	4,4722	4,6667
	N	18	18	18	18	18	18	18	18	18	18
	Std. Deviation	,33955	,78550	,24597	,31273	,27092	,68733	,49241	,34223	,25565	,38348
UNIKA	Mean	4,4500	4,0721	4,2629	4,0479	4,2379	3,4286	4,3571	3,8286	4,1429	3,8571
	N	14	14	14	14	14	14	14	14	14	14
	Std. Deviation	,58277	,70665	,64248	,79352	,72177	,76226	,44269	,66959	,67021	1,13389
UNISSULA	Mean	4,3941	2,6082	4,2947	4,3135	4,1965	4,2794	4,1959	4,3294	4,2941	4,2353
	N	17	17	17	17	17	17	17	17	17	17
	Std. Deviation	,66188	,98749	,61063	,55952	,60171	,52946	,61277	,53358	,62020	,53379
UNNES	Mean	4,5133	3,6213	4,3787	4,2880	4,4453	3,1333	4,3120	4,3867	4,5000	4,8333
	N	15	15	15	15	15	15	15	15	15	15
	Std. Deviation	,41896	,99140	,30685	,70025	,39226	1,37213	,40786	,35024	,28347	,24398
Total	Mean	4,3818	3,5423	4,3507	4,2256	4,2762	3,5631	4,2663	4,1030	4,3333	4,3434
	N	99	99	99	99	99	99	99	99	99	99
	Std. Deviation	,65533	1,00522	,58017	,64384	,58375	,90375	,60019	,57878	,64780	,79747

			Sum of Squares	df	Mean Square	F	Sig.
HP * Universitas	Between Groups	(Combined)	2,484	5	,497	1,167	,332
	Within Groups		39,603	93	,426		
	Total		42,087	98			
PEA * Universitas	Between Groups	(Combined)	20,469	5	4,094	4,847	,001
	Within Groups		78,556	93	,845		
	Total		99,025	98			
PK * Universitas	Between Groups	(Combined)	,255	5	,051	,145	,981
	Within Groups		32,731	93	,352		
	Total		32,986	98			
RK * Universitas	Between Groups	(Combined)	,866	5	,173	,405	,844
	Within Groups		39,759	93	,428		
	Total		40,624	98			
Per * Universitas	Between Groups	(Combined)	1,121	5	,224	,646	,665
	Within Groups		32,274	93	,347		
	Total		33,395	98			
Peng * Universitas	Between Groups	(Combined)	13,447	5	2,689	3,756	,004
	Within Groups		66,596	93	,716		
	Total		80,043	98			
KD * Universitas	Between Groups	(Combined)	,441	5	,088	,235	,946
	Within Groups		34,861	93	,375		
	Total		35,302	98			
NNS * Universitas	Between Groups	(Combined)	4,827	5	,965	3,206	,010
	Within Groups		28,002	93	,301		
	Total		32,829	98			
NK * Universitas	Between Groups	(Combined)	1,871	5	,374	,887	,493
	Within Groups		39,254	93	,422		
	Total		41,125	98			
Rek * Universitas	Between Groups	(Combined)	10,002	5	2,000	3,556	,005
	Within Groups		52,321	93	,563		
	Total		62,323	98			

Compare Mean Variabel dengan Semester

Report

Semester		HP	PEA	PK	RK	Per	Peng	KD	NNS	NK	Rek
2,00	Mean	4,4778	4,0378	4,4078	4,1856	4,3711	3,3333	4,6300	4,0667	4,7222	4,6111
	N	9	9	9	9	9	9	9	9	9	9
	Std. Deviation	,61396	,83968	,66240	,67032	,73470	,58630	,51169	,61644	,52208	,69722
4,00	Mean	4,3909	3,3636	4,3027	4,6055	4,2409	3,6364	4,4864	4,3273	4,5227	4,8182
	N	11	11	11	11	11	11	11	11	11	11
	Std. Deviation	,46574	,88763	,27825	,36070	,33524	1,14217	,37657	,34955	,32509	,33710
6,00	Mean	4,3400	3,3182	4,3489	4,2071	4,3264	3,6389	4,1560	4,2356	4,2944	4,3333
	N	45	45	45	45	45	45	45	45	45	45
	Std. Deviation	,62972	1,14578	,48217	,59155	,53481	,93169	,59685	,47346	,59898	,70711
8,00	Mean	4,4088	3,7656	4,3535	4,1376	4,1959	3,5000	4,2447	3,8647	4,2206	4,1324
	N	34	34	34	34	34	34	34	34	34	34
	Std. Deviation	,76411	,80203	,74706	,74776	,67285	,87256	,64734	,68352	,77549	,96381
Total	Mean	4,3818	3,5423	4,3507	4,2256	4,2762	3,5631	4,2663	4,1030	4,3333	4,3434
	N	99	99	99	99	99	99	99	99	99	99
	Std. Deviation	,65533	1,00522	,58017	,64384	,58375	,90375	,60019	,57878	,64780	,79747

			Sum of Squares	df	Mean Square	F	Sig.
HP * Semester	Between Groups	(Combined)	,187	3	,062	,142	,935
		Linearity	,010	1	,010	,023	,879
		Deviation from Linearity	,177	2	,089	,201	,819
	Within Groups	41,900	95	,441			
	Total	42,087	98				
PEA * Semester	Between Groups	(Combined)	6,515	3	2,172	2,230	,090
		Linearity	,005	1	,005	,005	,943
		Deviation from Linearity	6,510	2	3,255	3,343	,040
	Within Groups	92,510	95	,974			
	Total	99,025	98				
PK * Semester	Between Groups	(Combined)	,055	3	,018	,053	,984
		Linearity	,002	1	,002	,006	,939
		Deviation from Linearity	,053	2	,027	,077	,926
	Within Groups	32,931	95	,347			
	Total	32,986	98				
RK * Semester	Between Groups	(Combined)	1,880	3	,627	1,537	,210
		Linearity	,515	1	,515	1,262	,264
		Deviation from Linearity	1,365	2	,683	1,674	,193
	Within Groups	38,744	95	,408			
	Total	40,624	98				
Per * Semester	Between Groups	(Combined)	,428	3	,143	,411	,746
		Linearity	,203	1	,203	,586	,446
		Deviation from Linearity	,224	2	,112	,323	,724
	Within Groups	32,967	95	,347			
	Total	33,395	98				
Peng * Semester	Between Groups	(Combined)	,928	3	,309	,371	,774
		Linearity	,017	1	,017	,021	,885
		Deviation from Linearity	,911	2	,455	,547	,581
	Within Groups	79,115	95	,833			
	Total	80,043	98				
KD * Semester	Between Groups	(Combined)	2,287	3	,762	2,193	,094
		Linearity	1,166	1	1,166	3,354	,070
		Deviation from Linearity	1,121	2	,560	1,613	,205
	Within Groups	33,015	95	,348			
	Total	35,302	98				
NNS * Semester	Between Groups	(Combined)	3,287	3	1,096	3,523	,018
		Linearity	1,218	1	1,218	3,915	,051
		Deviation from Linearity	2,069	2	1,035	3,327	,040
	Within Groups	29,543	95	,311			
	Total	32,829	98				
NK * Semester	Between Groups	(Combined)	2,256	3	,752	1,838	,146
		Linearity	2,066	1	2,066	5,050	,027
		Deviation from Linearity	,190	2	,095	,232	,794
	Within Groups	38,869	95	,409			
	Total	41,125	98				
Rek * Semester	Between Groups	(Combined)	4,644	3	1,548	2,549	,060
		Linearity	3,671	1	3,671	6,046	,016
		Deviation from Linearity	,972	2	,486	,801	,452
	Within Groups	57,680	95	,607			
	Total	62,323	98				

Compare Mean Variabel dengan Jenis Kelamin

Report

JenisKelamin		HP	PEA	PK	RK	Per	Peng	KD	NNS	NK	Rek
Laki-Lak	Mean	4,3491	3,3160	4,3454	4,2804	4,2691	3,8860	4,2461	4,2000	4,4035	4,4912
	N	57	57	57	57	57	57	57	57	57	57
	Std. Deviation	,59586	,95835	,42316	,55966	,47382	,72283	,55803	,44401	,50611	,60865
Perempuan	Mean	4,4262	3,8495	4,3579	4,1512	4,2857	3,1250	4,2936	3,9714	4,2381	4,1429
	N	42	42	42	42	42	42	42	42	42	42
	Std. Deviation	,73354	,99645	,74825	,74376	,71254	,94716	,65907	,70755	,79815	,97083
Total	Mean	4,3818	3,5423	4,3507	4,2256	4,2762	3,5631	4,2663	4,1030	4,3333	4,3434
	N	99	99	99	99	99	99	99	99	99	99
	Std. Deviation	,65533	1,00522	,58017	,64384	,58375	,90375	,60019	,57878	,64780	,79747

			Sum of Squares	df	Mean Square	F	Sig.
HP * JenisKelamin	Between Groups	(Combined)	,144	1	,144	,332	,566
	Within Groups		41,944	97	,432		
	Total		42,087	98			
PEA * JenisKelamin	Between Groups	(Combined)	6,884	1	6,884	7,247	,008
	Within Groups		92,141	97	,950		
	Total		99,025	98			
PK * JenisKelamin	Between Groups	(Combined)	,004	1	,004	,011	,917
	Within Groups		32,983	97	,340		
	Total		32,986	98			
RK * JenisKelamin	Between Groups	(Combined)	,403	1	,403	,973	,326
	Within Groups		40,221	97	,415		
	Total		40,624	98			
Per * JenisKelamin	Between Groups	(Combined)	,007	1	,007	,019	,890
	Within Groups		33,388	97	,344		
	Total		33,395	98			
Peng * JenisKelamin	Between Groups	(Combined)	14,003	1	14,003	20,568	,000
	Within Groups		66,040	97	,681		
	Total		80,043	98			
KD * JenisKelamin	Between Groups	(Combined)	,054	1	,054	,150	,700
	Within Groups		35,248	97	,363		
	Total		35,302	98			
NNS * JenisKelamin	Between Groups	(Combined)	1,263	1	1,263	3,882	,052
	Within Groups		31,566	97	,325		
	Total		32,829	98			
NK * JenisKelamin	Between Groups	(Combined)	,662	1	,662	1,586	,211
	Within Groups		40,463	97	,417		
	Total		41,125	98			
Rek * JenisKelamin	Between Groups	(Combined)	2,935	1	2,935	4,793	,031
	Within Groups		59,388	97	,612		
	Total		62,323	98			

LAMPIRAN 7

HASIL UJI HIPOTESIS (Path Coefficients)

	Original Sample (O)	Sample Mean (M)	Standard Error (STERR)	T Statistics (O/STERR)	P Values
HP -> NK	0.184	0.201	0.103	1.792	0.038
KD -> NK	0.180	0.177	0.106	3.523	0.046
NK -> Rek	0.724	0.732	0.057	12.682	0.000
NNS -> NK	0.013	0.032	0.088	0.149	0.441
PEA -> NK	-0.014	0.011	0.060	0.238	0.406
PK -> NK	0.292	0.258	0.124	2.349	0.010
Peng -> KD	0.289	0.315	0.105	5.263	0.004
Peng -> NK	0.106	0.118	0.058	1.832	0.035
Per -> NK	0.224	0.221	0.114	1.965	0.026
RK -> NK	-0.003	0.000	0.127	0.027	0.489