



**LAMPIRAN A**  
**Lembar Item Skala Penelitian**



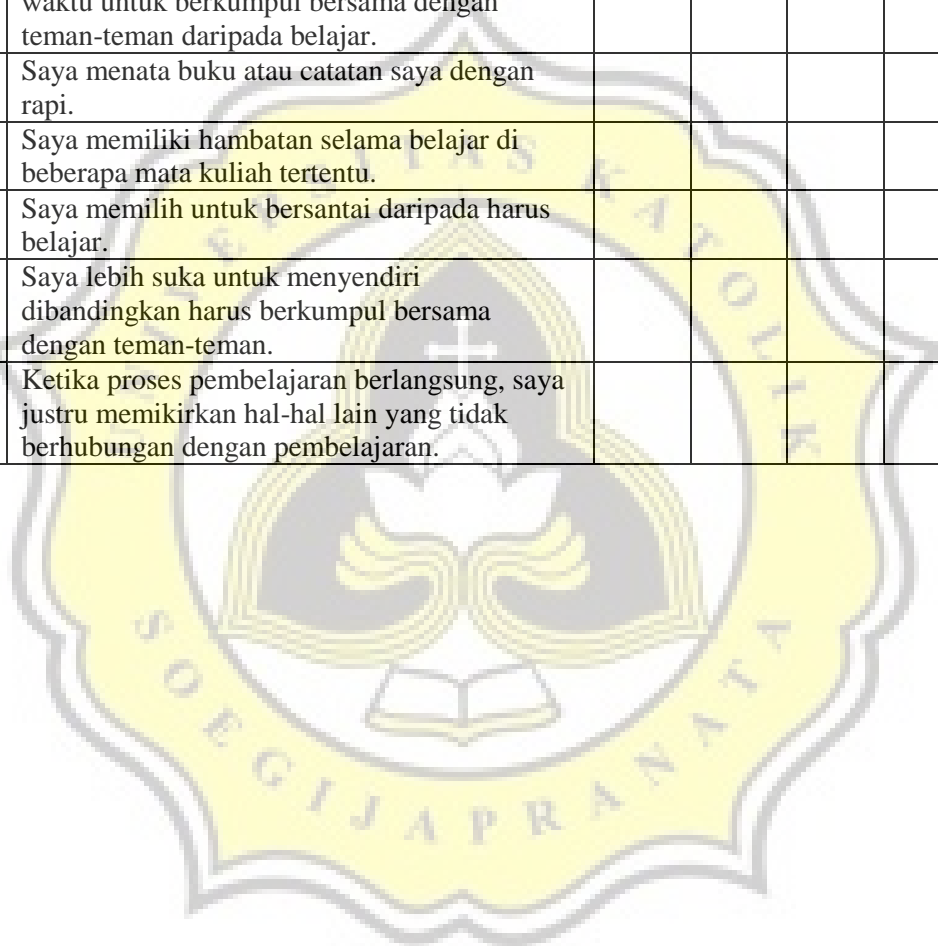
**Petunjuk Pengisian skala :**

1. Skala ini hanya ditujukan kepada mahasiswa di jurusan Teknik Sipil angkatan 2014/2015 di Unika Soegijapranata Semarang.
2. Setiap pernyataan berikut, dimohon untuk mengisi dengan sejujur-jujurnya dan sesuai dengan yang dialami.
3. Setiap pernyataan wajib diisi dengan cara memberikan tanda centang (  $\checkmark$  ) pada salah satu pilihan jawaban dari 4 (empat) pilihan jawaban yang paling sesuai. Berikut ini adalah pilihan jawaban dari setiap pernyataan, yaitu :  
STS = Sangat tidak sesuai  
TS = Tidak sesuai  
S = Sesuai  
SS = Sangat sesuai
4. Setiap jawaban yang diberikan tidak akan mempengaruhi nilai dari subjek.
5. Terima kasih atas kesediaannya untuk mengisi skala ini.

**SKALA 1**

No.	Indikator	STS	TS	S	SS
1.	Saya membutuhkan bantuan dari teman saya untuk memahami analisa struktur yang dipelajari di Teknik Sipil.				
2.	Saya mampu mengelola waktu saya untuk belajar dengan baik.				
3.	Saya mampu mempertahankan pendapat saya dengan alasan yang kuat.				
4.	Saya menghindari lingkungan yang ramai.				
5.	Kadangkala saya melamun di dalam kelas.				
6.	Saya mampu menyelesaikan tugas atau proyek tertentu secara individu (tanpa bantuan dari orang lain).				
7.	Saya cenderung tidak mampu memecahkan masalah yang terjadi di lingkungan sekitar saya.				
8.	Kadangkala saya baru mengerjakan proyek atau tugas tertentu ketika mendekati <i>deadline</i> yang telah ditetapkan.				
9.	Saya mampu berkonsentrasi secara penuh selama pembelajaran berlangsung dari awal hingga akhir.				
10.	Saya suka untuk terlibat dalam kegiatan apapun yang berhubungan dengan materi perkuliahan.				
11.	Saya menerima apapun yang telah dijelaskan oleh dosen dan tidak mencoba untuk mencari sumber lain sebagai pembanding.				
12.	Dalam membuat proyek atau tugas tertentu, saya membutuhkan waktu yang lebih lama dibandingkan dengan teman-teman saya.				
13.	Saya berusaha untuk mendapatkan hasil yang maksimal, karena saya tertarik dengan materi yang diajarkan.				
14.	Saya kerap kali menaruh modul atau catatan sembarangan.				
15.	Saya tidak menyukai aktivitas yang melibatkan kelompok atau banyak orang di dalam kegiatan perkuliahan.				
16.	Saya berusaha untuk mencari tahu kebenaran dari yang telah dijelaskan oleh dosen melalui media lain (missal: Koran, buku, media cetak, media online, dll).				

17.	Saya dapat menyelesaikan gambar struktur bangunan tertentu dengan cepat.				
18.	Saya berusaha melakukan analisa terhadap permasalahan yang terjadi di lingkungan sekitar saya.				
19.	Saya aktif dalam setiap kegiatan yang diadakan di jurusan Teknik Sipil.				
20.	Saya memilih untuk meluangkan lebih banyak waktu untuk berkumpul bersama dengan teman-teman daripada belajar.				
21.	Saya menata buku atau catatan saya dengan rapi.				
22.	Saya memiliki hambatan selama belajar di beberapa mata kuliah tertentu.				
23.	Saya memilih untuk bersantai daripada harus belajar.				
24.	Saya lebih suka untuk menyendiri dibandingkan harus berkumpul bersama dengan teman-teman.				
25.	Ketika proses pembelajaran berlangsung, saya justru memikirkan hal-hal lain yang tidak berhubungan dengan pembelajaran.				





**LAMPIRAN A-2**

**Lembar Item Skala**

**Minat Program Studi**

**SKALA 2**

No.	Indikator	STS	TS	S	SS
1.	Saya berusaha untuk memberikan perhatian pada materi yang berkaitan dengan pengukuran.				
2.	Kadangkala saya merasa tidak tertarik untuk mengikuti pembelajaran di dalam kelas.				
3.	Saya merasa bangga ketika saya dapat menekuni materi yang ada di Teknik Sipil.				
4.	Saya akan mempelajari materi yang saya minati, walaupun hal itu sangat sulit bagi saya.				
5.	Di dalam kelompok, saya cenderung untuk lebih banyak menerima usulan daripada memberikan usulan untuk kelompok.				
6.	Saya merasa antusias dalam mengikuti praktikum di Teknik Sipil.				
7.	Sering membolos ketika seharusnya masuk untuk mengikuti perkuliahan.				
8.	Sebagai seorang mahasiswa, saya merasa malu apabila orang lain mengetahui bahwa saya menjalani proses pembelajaran di jurusan Teknik Sipil.				
9.	Saya lebih sering untuk <i>fotocopy</i> catatan dari teman, daripada harus mencatat sendiri.				
10.	Saya mengalami kesulitan untuk mengingat materi yang telah diajarkan oleh pengajar.				
11.	Saya senang untuk membaca kembali materi yang telah diajarkan oleh pengajar.				
12.	Saya merasa senang jika pengajar berhalangan hadir ketika seharusnya mengajar.				
13.	Saya merasa antusias untuk mengikuti perkuliahan yang berkaitan dengan matematika di jurusan Teknik Sipil.				
14.	Saya cenderung lebih aktif dalam diskusi bersama ketika di dalam kelas.				
15.	Saya tidak ingin menceritakan secara jelas				

	mengenai jurusan Teknik Sipil kepada orang lain.				
16.	Saya merasa senang untuk membaca materi lebih awal sebelum materi tersebut diajarkan oleh pengajar.				
17.	Saya mencatat materi yang penting untuk dipelajari.				
18.	Saya lebih mengutamakan untuk menyelesaikan tugas terlebih dahulu sebelum pergi bersama dengan keluarga atau teman-teman.				
19.	Saya sering bergantung dengan teman sekelompok selama kegiatan belajar kelompok.				
20.	Dengan bangga saya akan menceritakan pengalaman saya selama proses pembelajaran di Teknik Sipil kepada orang lain.				
21.	Saya tidak mengeluh ketika mengerjakan setiap tugas dan tanggung jawab sebagai peserta didik di jurusan Teknik Sipil.				
22.	Saya berinisiatif untuk membantu teman lain yang merasa kesulitan dalam memahami materi.				
23.	Saya merasa puas apabila saya mampu menjawab pertanyaan dari pengajar.				
24.	Saya berusaha mengulang kembali materi yang telah diajarkan.				
25.	Saya merasa tidak bersemangat untuk mengikuti perkuliahan pada materi yang tidak saya sukai.				





## **LAMPIRAN B**

### **Data dan Hasil Uji Coba**



## **LAMPIRAN B-1**

### **Data Skala Penelitian**

#### **Karakteristik *Underachievement***

Subj.	y1	y2	y3	y4	y5	y6	y7	y8	y9	y10	y11	y12	y13	y14
1	3	3	2	2	1	3	3	4	4	3	1	2	1	4
2	4	3	1	2	1	4	2	3	3	3	1	4	2	4
3	3	2	3	2	3	2	3	3	3	3	2	3	3	3
4	3	3	3	2	1	4	2	3	2	3	3	3	3	3
5	3	2	3	2	3	3	3	1	3	2	3	2	2	2
6	4	3	2	2	3	2	2	3	3	2	2	3	2	2
7	3	2	3	2	2	2	2	3	3	2	2	3	2	3
8	3	2	4	2	1	2	4	3	3	2	3	3	1	2
9	3	2	4	2	2	2	2	3	2	2	2	2	2	2
10	3	2	3	4	2	2	3	3	1	2	3	2	2	3
11	1	2	2	4	3	1	3	4	1	2	2	1	1	1
12	3	3	2	3	4	3	3	4	3	3	2	2	3	4
13	4	2	2	2	1	3	3	2	2	2	3	2	2	1
14	3	2	3	2	3	3	2	2	3	3	2	3	2	4
15	1	2	4	3	1	1	3	2	1	2	3	2	2	2
16	3	3	3	2	2	4	3	2	3	2	3	2	2	2
17	4	3	3	3	1	3	2	3	3	1	4	1	2	4
18	3	2	2	3	3	2	3	3	3	2	3	3	2	3
19	3	2	3	2	2	3	3	2	3	2	2	2	2	2
20	3	3	3	2	2	3	2	4	2	2	2	3	3	2
21	2	2	3	3	3	3	3	3	3	3	2	2	3	2
22	3	2	3	2	2	3	2	3	2	2	2	2	2	2
23	4	3	3	4	1	4	2	4	3	2	2	4	1	3
24	4	3	2	2	2	4	3	3	3	2	3	2	2	3
25	4	2	2	3	2	4	3	3	4	2	2	3	2	2
26	3	3	2	3	3	3	2	4	4	2	3	3	3	2
27	3	3	3	2	3	3	2	2	2	3	2	2	2	3
28	4	2	3	4	3	3	4	3	3	2	3	2	3	1
29	3	2	3	3	2	3	2	3	3	2	3	2	2	2
30	3	3	3	1	2	2	3	4	3	3	2	2	1	3
31	4	3	2	2	2	3	3	4	3	3	1	4	1	4
32	3	3	4	2	2	3	2	4	3	3	1	3	3	2
33	3	4	2	4	3	4	3	4	3	4	2	3	2	1
34	1	1	4	2	1	1	4	1	1	1	3	1	1	1
35	3	3	3	2	2	2	3	3	2	2	3	2	2	2
36	4	1	4	1	1	3	3	3	2	2	3	2	3	2
37	4	2	3	3	3	2	2	3	3	3	3	2	1	3
38	3	2	3	3	3	2	3	3	2	3	3	3	2	3
39	4	3	2	3	3	3	3	4	3	3	1	3	2	3
40	3	3	2	3	3	3	3	3	3	3	2	3	3	3

Subj.	y15	y16	y17	y18	y19	y20	y21	y22	y23	y24	y25
1	1	2	3	3	3	4	4	4	4	1	3
2	1	1	4	2	3	4	4	4	4	1	3
3	2	2	3	3	3	3	3	3	3	2	3
4	2	3	2	3	3	3	2	3	3	3	3
5	2	3	2	4	2	2	2	3	2	2	2
6	2	3	3	3	3	2	2	3	2	2	2
7	1	3	2	3	2	3	2	3	2	1	3
8	2	4	1	4	3	3	3	3	1	2	1
9	3	3	3	3	2	3	2	2	3	3	2
10	2	3	3	3	2	2	2	4	1	2	1
11	3	2	1	3	1	2	1	1	4	3	2
12	2	2	3	2	4	3	3	3	4	3	4
13	2	2	3	3	1	2	2	3	3	1	1
14	3	2	3	2	3	2	4	2	1	2	3
15	3	2	2	3	3	3	3	2	4	3	2
16	2	3	3	3	3	3	2	3	2	2	2
17	4	3	1	3	2	3	4	3	3	1	1
18	2	3	3	3	3	2	3	3	3	3	3
19	2	3	2	3	3	3	2	2	2	2	2
20	2	2	2	3	3	2	3	3	3	2	3
21	2	2	3	2	3	3	3	2	3	2	3
22	2	3	3	3	1	2	2	3	3	2	2
23	1	4	4	4	2	3	4	4	3	1	3
24	1	3	3	3	3	3	3	3	2	2	3
25	1	2	3	3	3	3	3	4	3	1	2
26	2	3	3	3	2	3	4	3	3	2	3
27	3	2	2	2	2	2	2	2	2	3	2
28	2	1	3	3	2	3	4	3	3	3	3
29	3	3	3	3	2	2	2	3	2	2	3
30	2	4	2	3	2	3	3	3	3	2	2
31	3	2	3	2	4	4	3	4	4	2	3
32	2	1	2	2	4	4	1	4	4	1	2
33	2	1	3	2	2	3	2	2	4	2	2
34	1	4	1	3	1	3	1	1	1	1	1
35	2	3	3	3	3	2	2	2	2	2	2
36	2	3	2	3	2	3	2	3	3	1	2
37	3	3	3	3	2	3	3	3	2	2	3
38	3	2	3	3	2	3	3	3	3	3	2
39	3	2	3	2	3	4	4	4	4	2	4
40	3	2	4	3	3	2	3	3	3	2	3



## **LAMPIRAN B-2**

**Data Skala Penelitian**

**Minat Program Studi**

Subj.	x1	x2	x3	x4	x5	x6	x7	x8	x9	x10	x11	x12	x13	x14
1	3	3	3	3	3	3	3	3	3	3	3	3	3	3
2	2	2	2	3	2	2	2	2	1	1	1	1	2	2
3	2	2	2	3	2	2	2	2	2	2	2	2	2	2
4	2	2	4	3	2	3	2	2	3	3	3	2	3	3
5	3	2	4	3	3	3	3	4	3	3	3	3	3	3
6	3	2	3	3	2	3	2	4	2	2	3	2	2	3
7	3	2	3	3	3	4	4	4	4	3	2	2	1	3
8	3	2	3	4	3	2	2	4	2	3	2	3	2	3
9	3	2	3	3	3	3	3	4	3	2	2	3	3	3
10	4	2	4	3	3	4	2	4	4	3	3	3	3	2
11	3	4	4	4	3	4	4	4	4	4	2	2	3	3
12	3	1	3	4	3	2	1	4	3	3	2	4	2	4
13	3	2	3	3	3	3	4	4	3	3	2	2	3	3
14	3	2	4	3	2	4	4	4	3	3	2	2	3	3
15	4	2	4	3	2	2	4	4	4	4	2	3	2	2
16	2	3	4	3	2	4	4	4	2	3	2	2	2	3
17	4	2	4	3	3	4	2	2	1	2	2	2	2	4
18	3	2	4	3	2	3	3	3	2	2	2	2	2	2
19	3	3	3	3	2	3	3	3	3	3	3	3	2	3
20	3	2	3	3	2	2	2	3	3	2	2	1	3	4
21	2	2	2	3	2	2	3	3	2	3	2	2	2	2
22	3	2	4	4	3	3	3	3	2	3	3	1	2	4
23	3	2	3	3	2	3	2	2	1	2	3	2	3	3
24	3	2	4	3	2	3	3	4	3	2	2	2	2	2
25	2	2	3	3	2	3	3	4	2	3	2	2	2	3
26	2	2	2	2	3	3	2	2	3	3	2	2	2	2
27	3	3	2	3	3	3	3	2	3	2	2	2	3	3
28	2	2	4	3	3	3	3	3	1	2	1	2	4	3
29	3	2	3	3	3	3	3	3	3	3	3	2	3	4
30	3	1	4	3	2	3	2	4	3	3	2	2	3	2
31	3	1	3	3	1	2	1	4	1	1	1	1	3	2
32	2	1	3	3	4	3	3	4	4	3	2	1	1	3
33	2	1	3	2	3	3	3	4	1	3	1	1	3	3
34	4	4	4	4	3	4	4	4	4	4	4	3	4	4
35	3	3	3	3	3	3	3	3	3	3	3	3	3	3
36	3	2	4	4	3	4	2	4	3	3	3	2	4	3
37	2	2	3	3	3	3	3	4	2	3	2	2	3	3
38	3	2	2	3	3	2	3	2	3	2	2	2	2	3
39	2	1	3	3	2	3	2	3	1	2	1	1	2	2
40	1	2	3	3	2	1	4	4	3	3	3	2	3	3





## **LAMPIRAN C**

### **Data Validitas Item Skala**





## Putaran 1

**Case Processing Summary**

		N	%
Cases	Valid	40	100.0
	Excluded <sup>a</sup>	0	.0
	Total	40	100.0

a. Listwise deletion based on all variables in the procedure.

**Reliability Statistics**

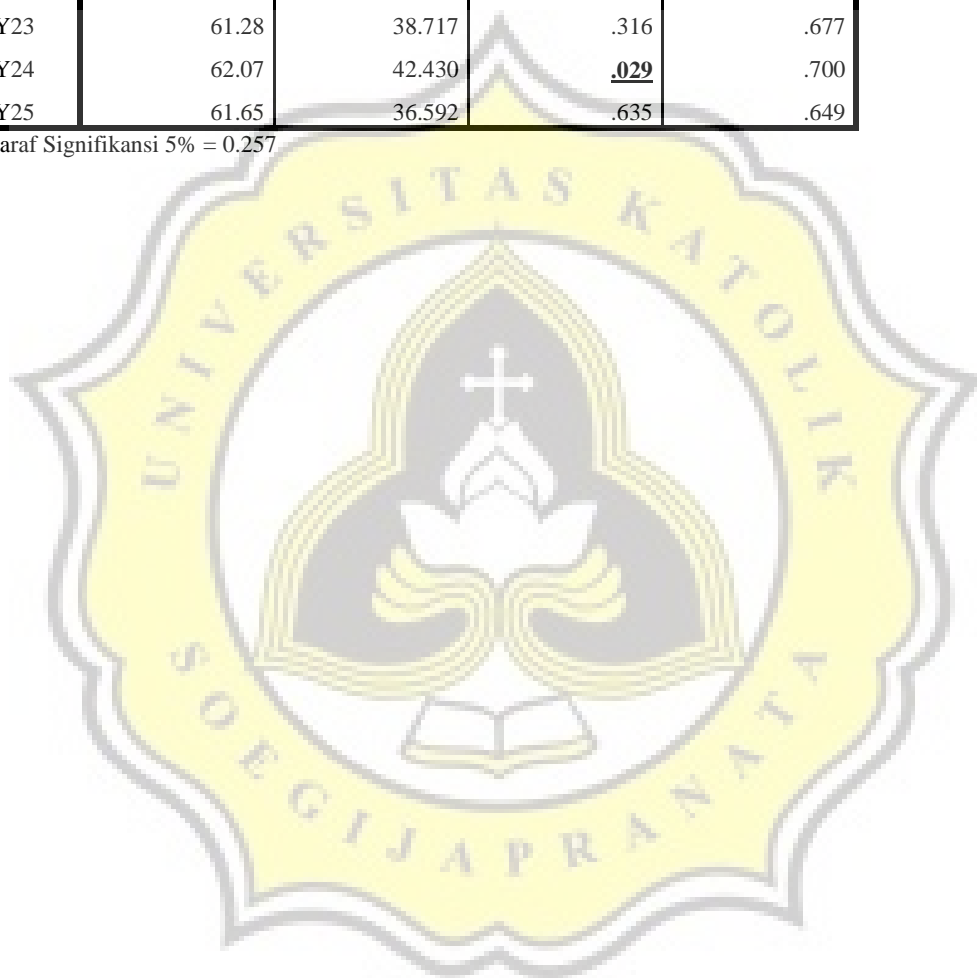
Cronbach's Alpha	N of Items
.693	25

**Item-Total Statistics**

	Scale Mean if Item Deleted	Scale Variance if Item Deleted	Corrected Item-Total Correlation	Cronbach's Alpha if Item Deleted
Y1	60.93	38.020	.465	.664
Y2	61.60	38.862	.491	.667
Y3	61.28	47.794	<b>-.508</b>	.740
Y4	61.55	41.228	<b>.132</b>	.694
Y5	61.88	40.317	<b>.200</b>	.688
Y6	61.30	38.113	.420	.667
Y7	61.35	44.849	<b>-.251</b>	.716
Y8	61.03	37.615	.501	.661
Y9	61.40	37.221	.571	.655
Y10	61.68	39.199	.456	.670
Y11	61.70	46.472	<b>-.383</b>	.731
Y12	61.60	37.785	.524	.660
Y13	62.00	41.077	<b>.189</b>	.688
Y14	61.55	37.382	.449	.663
Y15	61.90	42.964	<b>-.034</b>	.706
Y16	61.53	47.076	<b>-.408</b>	.738

Y17	61.43	37.738	.509	.661
Y18	61.20	45.087	<b><u>-.306</u></b>	.716
Y19	61.55	37.690	.506	.661
Y20	61.25	40.141	.318	.679
Y21	61.38	35.830	.617	.646
Y22	61.15	37.310	.554	.657
Y23	61.28	38.717	.316	.677
Y24	62.07	42.430	<b><u>.029</u></b>	.700
Y25	61.65	36.592	.635	.649

Taraf Signifikansi 5% = 0.257



The logo of Universitas Katolik Soegijapranata is a yellow shield with a scalloped border. Inside the shield, there is a white cross at the top, a white lotus flower in the center, and a white open book at the bottom. The text "UNIVERSITAS KATOLIK" is written in yellow along the top inner edge, and "SOEGIJAPRANATA" is written in yellow along the bottom inner edge.

**LAMPIRAN C-2**

**Data Validitas Item Skala**

**Minat Program Studi**

## Putaran 1

**Case Processing Summary**

		N	%
Cases	Valid	40	100.0
	Excluded <sup>a</sup>	0	.0
	Total	40	100.0

a. Listwise deletion based on all variables in the procedure.

**Reliability Statistics**

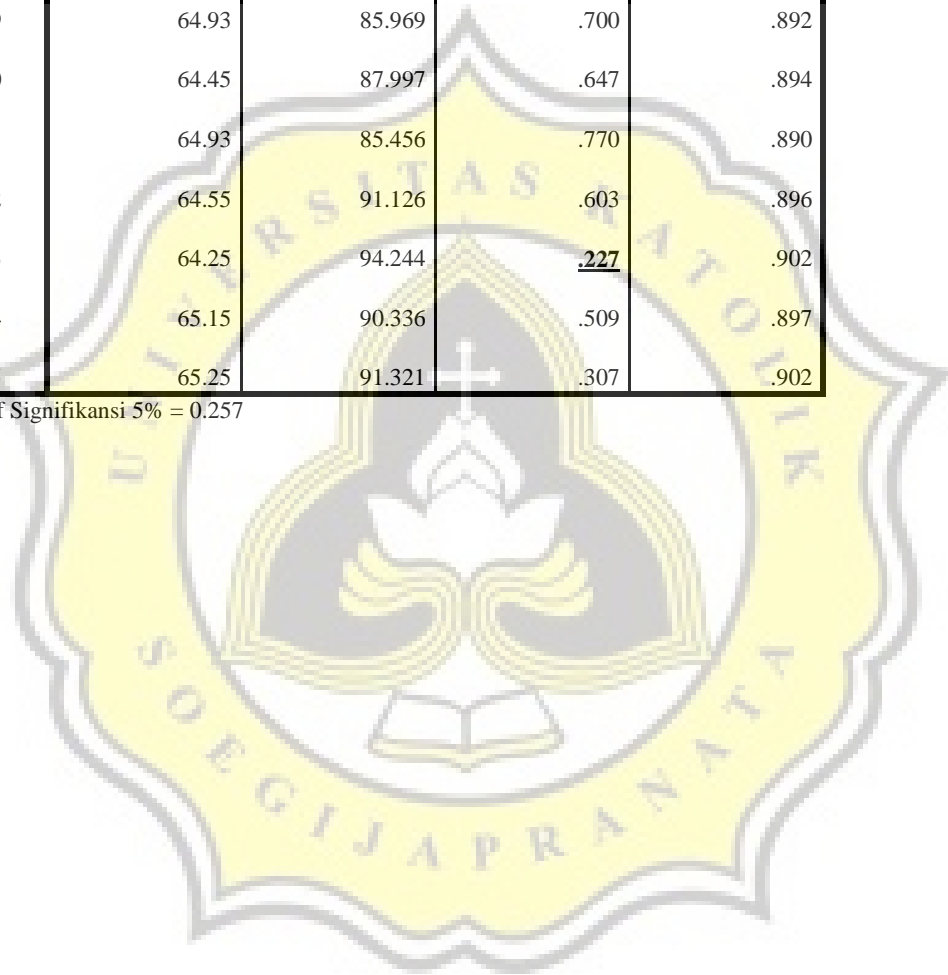
Cronbach's Alpha	N of Items
.901	25

**Item-Total Statistics**

	Scale Mean if Item Deleted	Scale Variance if Item Deleted	Corrected Item-Total Correlation	Cronbach's Alpha if Item Deleted
X1	64.75	90.244	.510	.897
X2	65.43	89.430	.554	.896
X3	64.28	89.435	.550	.896
X4	64.40	93.426	.417	.899
X5	64.95	92.921	.339	.900
X6	64.58	89.481	.519	.896
X7	64.73	89.384	.452	.898
X8	64.15	91.054	.358	.900
X9	64.93	85.866	.586	.895
X10	64.83	88.353	.640	.894
X11	65.28	88.410	.631	.894
X12	65.40	90.503	.458	.898
X13	64.95	92.459	.306	.901
X14	64.63	91.830	.397	.899

X15	64.75	93.013	<b><u>.214</u></b>	.904
X16	65.30	90.267	.440	.898
X17	64.50	86.615	.754	.891
X18	64.70	89.138	.496	.897
X19	64.93	85.969	.700	.892
X20	64.45	87.997	.647	.894
X21	64.93	85.456	.770	.890
X22	64.55	91.126	.603	.896
X23	64.25	94.244	<b><u>.227</u></b>	.902
X24	65.15	90.336	.509	.897
X25	65.25	91.321	.307	.902

Taraf Signifikansi 5% = 0.257





**LAMPIRAN D**  
**Validitas dan Reliabilitas**



## **LAMPIRAN D-1**

**Validitas dan Reliabilitas Item Skala**

**Karakteristik *Underachievement***



## Putaran 2

### Scale: Karakteristik *Underachievement*

#### Case Processing Summary

		N	%
Cases	Valid	40	100.0
	Excluded <sup>a</sup>	0	.0
	Total	40	100.0

a. Listwise deletion based on all variables in the procedure.

#### Reliability Statistics

Cronbach's Alpha	N of Items
.889	15

#### Item-Total Statistics

	Scale Mean if Item Deleted	Scale Variance if Item Deleted	Corrected Item-Total Correlation	Cronbach's Alpha if Item Deleted
Y1	36.88	47.702	.538	.883
Y2	37.55	48.715	.570	.882
Y6	37.25	47.218	.544	.883
Y8	36.98	47.615	.539	.883
Y9	37.35	46.900	.637	.879
Y10	37.63	49.215	.522	.884
Y12	37.55	47.074	.639	.879
Y14	37.50	46.821	.530	.884
Y17	37.38	47.728	.550	.882
Y19	37.50	47.692	.544	.882
Y20	37.20	49.395	.482	.885
Y21	37.33	46.328	.586	.881
Y22	37.10	46.503	.669	.877
Y23	37.23	48.025	.419	.889
Y25	37.60	46.964	.622	.879

Taraf Signifikansi 5% = 0.257



## **LAMPIRAN D-2**

**Validitas dan Reliabilitas Item Skala**

**Minat Program Studi**

## Putaran 2

### Scale: Minat Program Studi

**Case Processing Summary**

		N	%
Cases	Valid	40	100.0
	Excluded <sup>a</sup>	0	.0
	Total	40	100.0

a. Listwise deletion based on all variables in the procedure.

**Reliability Statistics**

Cronbach's Alpha	N of Items
.905	23

**Item-Total Statistics**

	Scale Mean if Item Deleted	Scale Variance if Item Deleted	Corrected Item-Total Correlation	Cronbach's Alpha if Item Deleted
X1	58.75	83.577	.505	.902
X2	59.43	82.302	.590	.900
X3	58.28	83.230	.510	.901
X4	58.40	86.656	.408	.904
X5	58.95	85.997	.348	.905
X6	58.58	82.917	.508	.902
X7	58.73	82.717	.449	.903
X8	58.15	85.208	.294	.907
X9	58.93	79.251	.589	.900
X10	58.83	81.687	.641	.899
X11	59.28	81.435	.658	.898
X12	59.40	83.682	.464	.902
X13	58.95	85.638	.307	.906
X14	58.63	84.907	.409	.904

X16	59.30	82.933	.485	.902
X17	58.50	80.205	.740	.896
X18	58.70	82.164	.517	.901
X19	58.93	79.456	.696	.897
X20	58.45	81.792	.612	.899
X21	58.93	78.994	.764	.895
X22	58.55	84.305	.610	.900
X24	59.15	83.259	.539	.901
X25	59.25	84.090	.336	.906

Taraf Signifikansi 5% = 0.257





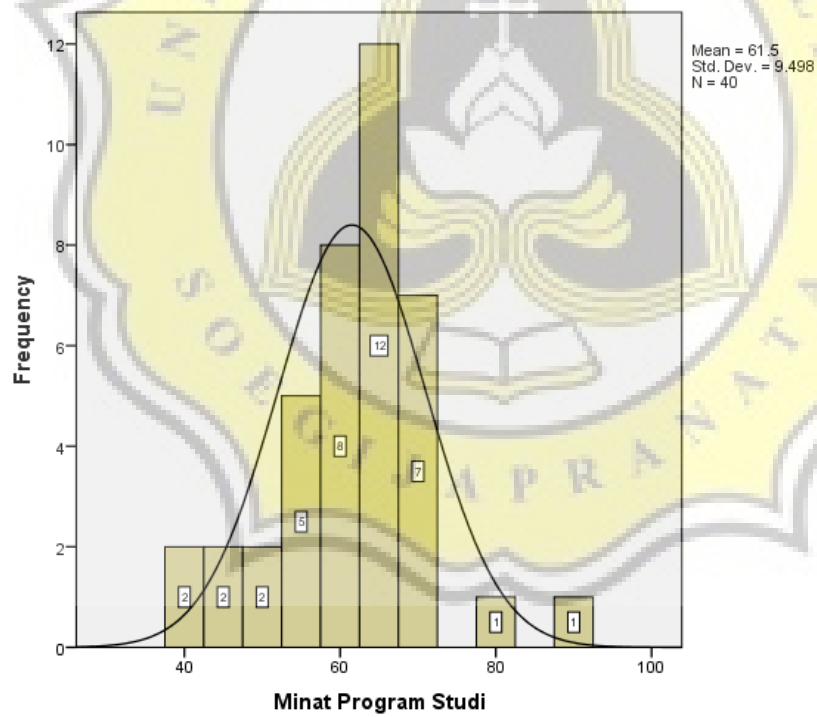


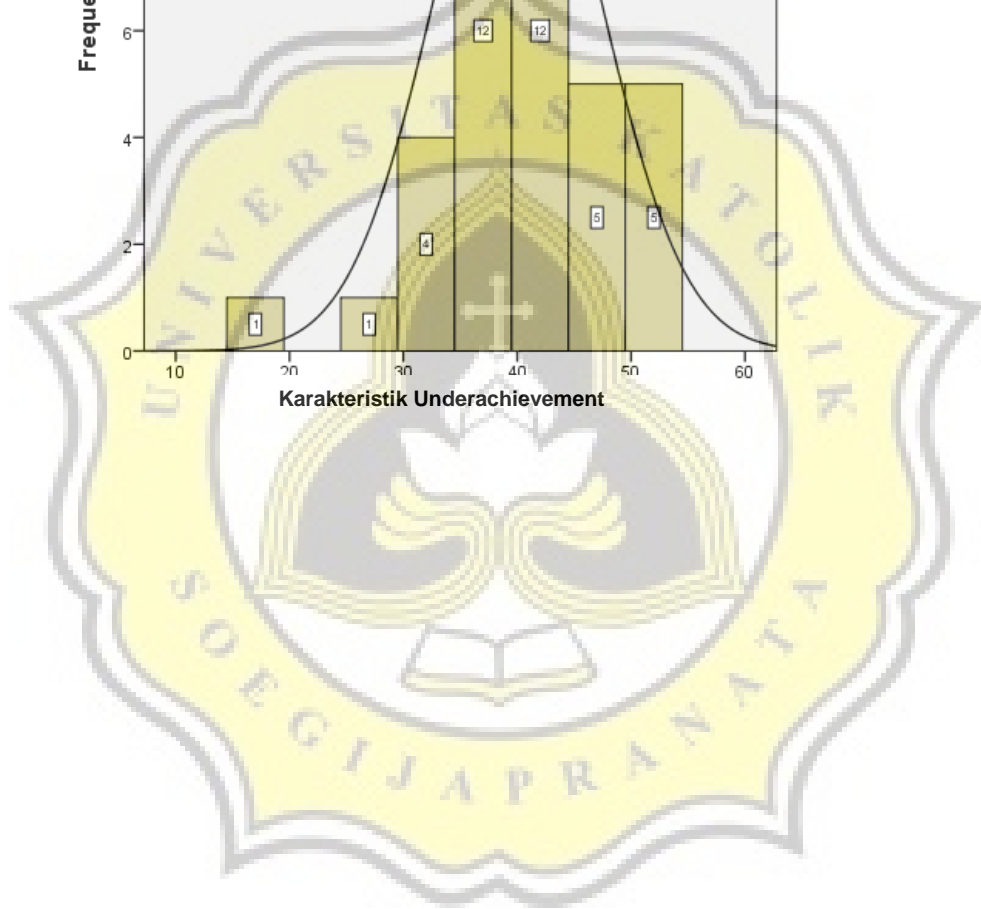
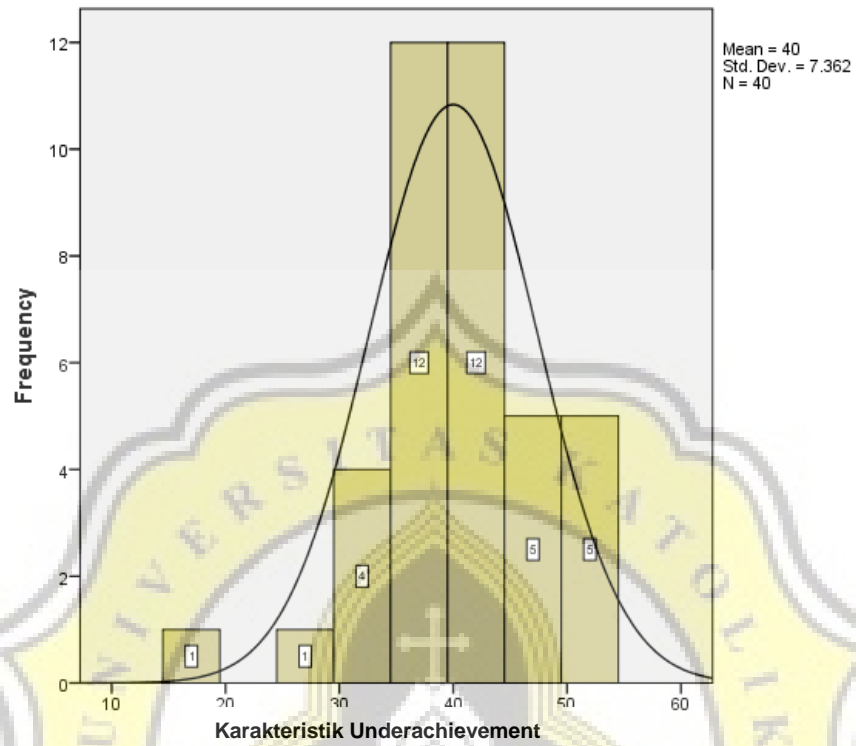
### One-Sample Kolmogorov-Smirnov Test

		Minat Program Studi	Karakteristik Underachievemen
N		40	40
Normal Parameters <sup>a,b</sup>	Mean	61.50	40.00
	Std. Deviation	9.498	7.362
	Absolute	.112	.099
Most Extreme Differences	Positive	.110	.099
	Negative	-.112	-.099
Kolmogorov-Smirnov Z		.710	.623
Asymp. Sig. (2-tailed)		.695	.832

a. Test distribution is Normal.

b. Calculated from data.









## **LAMPIRAN E-2**

### **Uji Linearitas**

**Model Description**

Model Name		MOD_1
Dependent Variable	1	Karakteristik Underachievement
	1	Linear
Equation	2	Quadratic
	3	Cubic
Independent Variable		Minat Program Studi
Constant		Included
Variable Whose Values Label Observations in Plots		Unspecified
Tolerance for Entering Terms in Equations		.0001

**Case Processing Summary**

	N
Total Cases	40
Excluded Cases <sup>a</sup>	0
Forecasted Cases	0
Newly Created Cases	0

a. Cases with a missing value in any variable are excluded from the analysis.

**Variable Processing Summary**

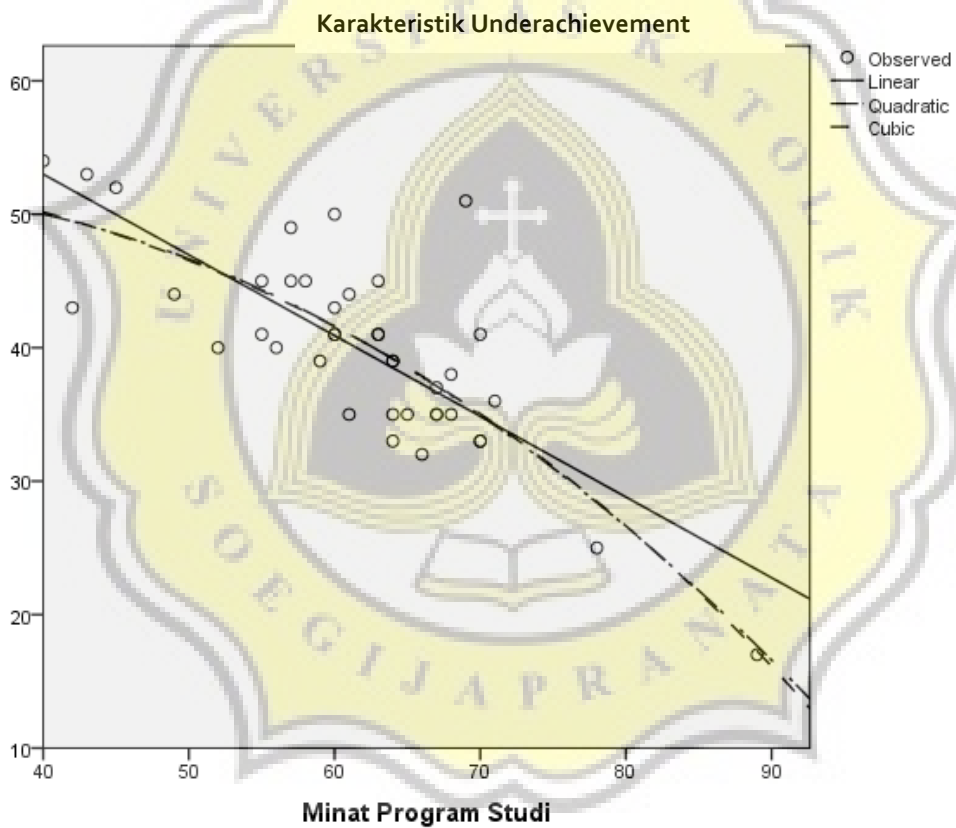
	Variables	
	Dependent	Independent
	Karakteristik Underachievement	Minat Program Studi
Number of Positive Values	40	40
Number of Zeros	0	0
Number of Negative Values	0	0
Number of Missing Values	User-Missing	0
	System-Missing	0


### Model Summary and Parameter Estimates

Dependent Variable: Karakteristik Underachievement

Equation	Model Summary					Parameter Estimates			
	R Square	F	df1	df2	Sig.	Constant	b1	b2	b3
Linear	.609	59.161	1	38	.000	77.201	-.605		
Quadratic	.640	32.910	2	37	.000	46.835	.412	-.008	
Cubic	.642	33.132	2	37	.000	56.667	-.092	.000	-4.427E-005

The independent variable is Minat Program Studi.






## Correlations

**Correlations**

		Minat Program Studi	Karakteristik Underachievement
Minat Program Studi	Pearson Correlation	1	-.780**
	Sig. (1-tailed)		.000
	N	40	40
Karakteristik Underachievement	Pearson Correlation	-.780**	1
	Sig. (1-tailed)	.000	
	N	40	40

\*\* . Correlation is significant at the 0.01 level (1-tailed).





**LAMPIRAN G**  
**Surat Ijin Penelitian**

Jl. Pawiyatan Luhur IV/1 Bendan Duwur Semarang 50234  
Telp. (024) 8441555 (hunting) Fax. (024) 8415429 - 8445265  
e-mail:unika@unika.ac.id



**Unika**  
**SOEGIJAPRANATA**

17 Oktober 2016

Nomor : 0186/B.7.3/Rek/X/2016  
Lampiran : -  
Hal : **Ijin Penelitian**

Kepada :  
Yth. **SEPTRIANIKE STEPHIANA (12.40.0018)**  
Mahasiswa Fakultas Psikologi  
Program Studi Psikologi  
Universitas Katolik Soegijapranata  
Semarang

Dengan hormat,  
Berdasarkan surat dari Dekan Fakultas Psikologi Nomor : 0741/B.7.3/FP/IX/2016 tanggal 30 September 2016, dengan ini kami memberikan ijin kepada Saudara untuk melakukan penelitian di lingkungan Unika Soegijapranata.

Dengan Judul :

**"HUBUNGAN ANTARA MINAT PROGRAM STUDI TERHADAP KARAKTERISTIK UNDERACHIEVEMENT PADA MAHASISWA TEKNIK SIPIL TAHUN 2014-2015 DI UNIKA SOEGIJAPRANATA SEMARANG"**

Pada prinsipnya pihak Universitas tidak keberatan, dengan catatan:

1. Tidak mengganggu aktivitas para Narasumber
2. Setelah selesai penelitian harap memberikan laporan

Atas perhatiannya, kami ucapkan terima kasih.

a.n. Rektor,  
Wakil Rektor Bidang Akademik,



**Dr. Augustina Sulastri, S.Psi., Psi**  
NPP. 05812003260

Tembusan :

1. Dekan /Ka. Progd di lingkungan Unika
2. Pembantu Dekan I /Kajur di lingkungan Unika
3. Ka. Biro di lingkungan Unika



**LAMPIRAN H**  
**Surat Bukti Penelitian**



Jl. Pawiyatan Luhur IV/1 Bendan Duwur Semarang 50234  
Telp. (024) 8441555, 8505003(hunting) Fax. (024) 8415429 - 8445265  
e-mail:unika@unika.ac.id http://www.unika.ac.id



## **SURAT KETERANGAN**

Nomor: 0606/B.7.6/BAA/II/2017

Rektor Universitas Katolik Soegijapranata Semarang, dengan ini menerangkan bahwa :

Nama : **SEPTRIANIKE STEPHIANA TJAHJANA**  
N I M : 12.40.0018  
Fakultas/Program Studi : Psikologi/Psikologi


telah mengadakan penelitian di Universitas Katolik Soegijapranata pada tanggal 21 Desember 2016 s/d 23 Desember 2016, dengan judul penelitian :

**"HUBUNGAN ANTARA MINAT PROGRAM STUDI TERHADAP KARAKTERISTIK UNDERACHIEVEMENT PADA MAHASISWA TEKNIK SIPIL TAHUN 2014-2015 DI UNIKA SOEGIJAPRANATA SEMARANG"**

Demikian Surat Keterangan ini dibuat, untuk dipergunakan sebagaimana mestinya.

Semarang, 07 Februari 2017

a.n. Rektor  
Wakil Rektor I  
u.b. Biro Administrasi Akademik  
Kepala,



**Alvonsius Ponco Hadi HC., S.Kom, MM**  
NPP 05821994157