

Skripsi

**Pengaruh Praktek *Green Supply Chain Management* terhadap Kinerja
Organisasi Di Restoran Kota Semarang**

Diajukan untuk memenuhi syarat guna mencapai gelar

Sarjana Akuntansi di Fakultas Ekonomi dan Bisnis

Universitas Katolik Soegijapranata

Semarang



Fadhil Ramahadhika Bara

NIM: 12.60.0166

**FAKULTAS EKONOMI DAN BISNIS
UNIVERSITAS KATOLIK SOEGIJAPRANATA
SEMARANG**

2017

Skripsi dengan judul:

**Pengaruh Praktek *Green Supply Chain Management* terhadap Kinerja
Organisasi di Restoran Kota Semarang**

Oleh:

Fadhil Ramahadhika Bara


12.60.0166

Disetujui dan diterima baik oleh pembimbing:

Semarang, 9 Maret 2017

Pembimbing,

St.Vena Purnamasari, S.E., M.Si.



Telah diterima dan disahkan oleh panitia penguji pada:
Kamis, 9 Maret 2017 skripsi dengan judul:

**Pengaruh Praktek *Green Supply Chain Management* terhadap Kinerja
Organisasi di Restoran Kota Semarang**

Oleh:

Fadhil Ramahadhika Bara

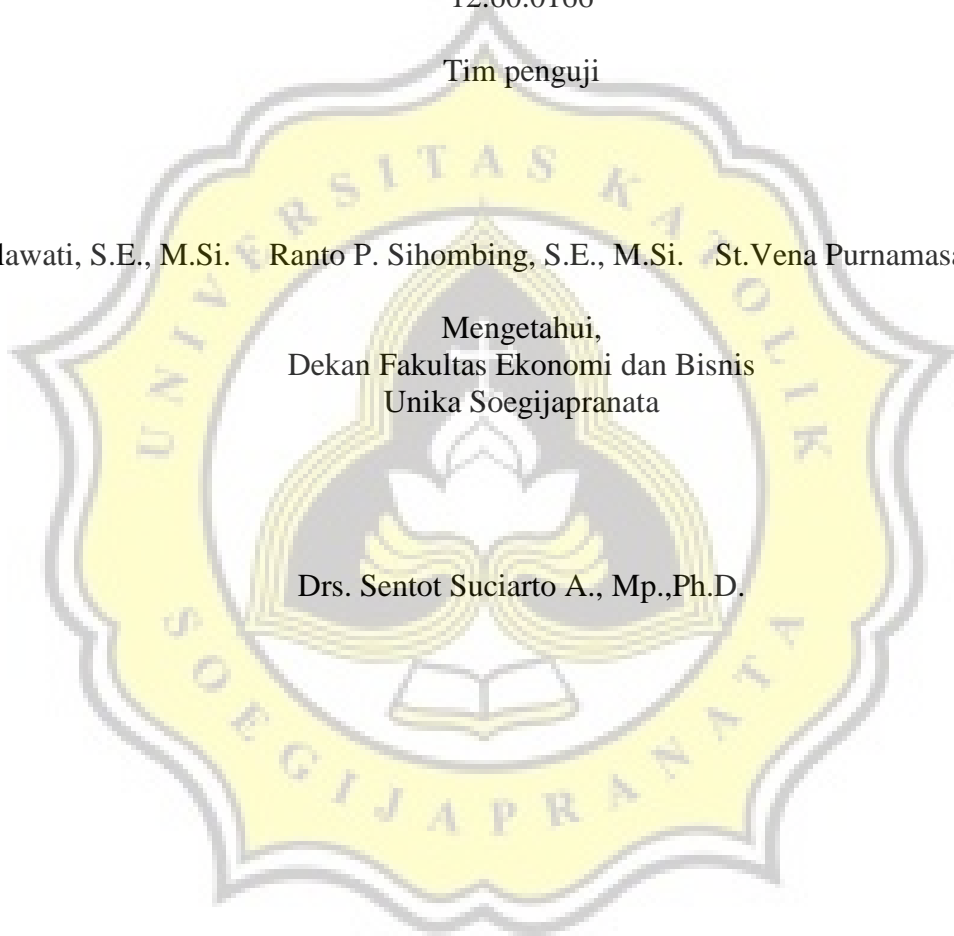
12.60.0166

Tim penguji

Clara Susilawati, S.E., M.Si. Ranto P. Sihombing, S.E., M.Si. St.Vena Purnamasari, S.E., M.Si.

Mengetahui,
Dekan Fakultas Ekonomi dan Bisnis
Unika Soegijapranata

Drs. Sentot Suciarto A., Mp.,Ph.D.



PERNYATAAN KEASLIAN SKRIPSI

Saya, yang bertanda tangan di bawah ini dengan sesungguhnya menyatakan bahwa skripsi dengan judul :

“Pengaruh Praktek *Green Supply Chain Management* terhadap Kinerja Organisasi di Restoran Kota Semarang.”

Benar-benar merupakan karya saya. Saya tidak mengambil sebagian atau seluruh karya orang lain yang seolah-olah saya akui sebagai karya saya. Apabila saya melakukan hal tersebut, maka gelar dan ijazah yang saya peroleh dinyatakan batal dan akan saya kembalikan kepada Universitas Katolik Soegijapranata Semarang.

Semarang, 9 Maret 2017
Yang menyatakan,

Fadhil Ramahadhika Bara

HALAMAN MOTO DAN PERSEMBAHAN

“You must know that you can never get what has not been destined for you”

-Imam Ali AS-

“Hatiku tenang karena mengetahui bahwa apa yang melewatkanmu tidak akan pernah menjadi takdirmu, dan apa yang ditakdirkan untukmu tidak akan pernah melewatkanmu”

-Umar Bin Khattab-

Skripsi ini Penulis Persembahkan Untuk:


Allah SWT yang selalu ada untuk penulis dan selalu mengarahkan pembimbing pada jalan yang dirahmati.

Papa, Mama, & Adik Farra.

Keluarga Besar Bara.

Perpustakaan Universitas Katolik Soegijapranata Semarang.

Serta pihak-pihak yang ikut mendukung yang tidak bisa disebutkan satu-persatu.



KATA PENGANTAR

Puji dan syukur kepada Allah SWT atas segala berkat dan karunia-Nya sehingga penulis dapat menyelesaikan skripsi yang berjudul: “**Pengaruh Praktek *Green Supply Chain Management* terhadap Kinerja Organisasi di Restoran Kota Semarang**”. Skripsi ini disusun untuk memenuhi syarat guna memperoleh gelar Sarjana Ekonomi pada Fakultas Ekonomi dan Bisnis Unika Soegijapranata Semarang.

Selesainya skripsi ini, penulis akui tidak terlepas dari bantuan dan dukungan berbagai pihak. Untuk itu, penulis ingin menyampaikan terima kasih kepada:

1. Bapak Drs. Sentot Suciarto A., Mp.,Ph.D., selaku Dekan Fakultas Ekonomi Universitas Katolik Soegijapranata Semarang, atas ijinnya kepada peneliti untuk menggunakan fasilitas yang ada di Fakultas Ekonomi.
2. Ibu St.Vena Purnamasari, S.E., M.Si., selaku dosen pembimbing yang dengan penuh perhatian telah membimbing, memberikan petunjuk dan saran serta waktu luangnya kepada peneliti hingga terselesaikannya skripsi ini.
3. Bapak dan Ibu dosen beserta staf dan karyawan Fakultas Ekonomi Universitas Katolik Soegijapranata Semarang.

4. Bapak, mama, dan adik yang selalu mendorong, membantu, dan menyediakan waktu untuk mendoakan dan mendukung penulis dalam menyelesaikan studi.
5. Teman-teman SMA Sedes Sapientiae tercinta yaitu Edwin, Oner, Veri, Plengeh (Gusti), Adhit, Rimong, Tito, yang telah memberikan dukungan hingga penulis menyelesaikan skripsi ini.
6. Teman-teman lain tercinta yaitu Iyus, Glender, Resa, Ridzky, Nirwan, Baim, Plengeh (Fajar) yang telah memberikan dukungan hingga penulis menyelesaikan skripsi ini.
7. Teman-teman yang tidak bisa disebutkan satu persatu yang telah membantu penulis dan menghibur selalu disaat penulis kehabisan ide.

Akhir kata penulis ingin menyampaikan permohonan maaf jika terdapat kesalahan baik yang disengaja maupun tidak disengaja serta mohon kritik dan saran yang membangun. Semoga skripsi ini dapat berguna bagi berbagai pihak yang membutuhkan.

Semarang, 9 Maret 2017

Penulis,

Fadhil Ramahadhika Bara

DAFTAR ISI

Halaman Judul.....	i
Halaman Persetujuan.....	ii
Halaman Pengesahan	iii
Surat Pernyataan Keaslian Skripsi	iv
Halaman Moto dan Persembahan	v
Kata Pengantar	vi
Daftar Isi.....	viii
Daftar Tabel	xii
Daftar Gambar.....	xiii
Abstrak	xiv
BAB I: PENDAHULUAN	
1.1. Latar Belakang	1
1.2. Perumusan Masalah	7
1.3. Tujuan dan Manfaat Penelitian	8
1.3.1. Tujuan Penelitian.....	8
1.3.2. Manfaat Penelitian.....	9
1.4. Kerangka Pikir	10
1.5. Sistematika Penulisan	11
BAB II: LANDASAN TEORI	
2.1. Landasan Teori.....	12
2.1.1. Teori Institusional	12
2.1.2. <i>Green Supply Chain</i>	14
2.1.3. <i>Green Supply Chain Management</i>	15
2.1.4. Budaya.....	18
2.1.5. <i>Green Capability</i>	24
2.1.6. Faktor yang mempengaruhi praktek <i>Green Supply Chain</i> <i>Management</i>	24
2.1.6.1. <i>Corporate Environment Policy</i>	25
2.1.6.2. <i>Packaging Waste</i>	26
2.1.6.3. <i>Economic Transport</i>	27

2.1.6.4. <i>Product Recycling</i>	28
2.1.7. Faktor yang dipengaruhi oleh praktek <i>Green Supply Chain Management</i>	29
2.1.7.1. <i>Economic Performance</i>	29
2.1.7.2. <i>Environmental Performance</i>	29
2.2. Hipotesis	30
2.2.1. Pengaruh <i>Corporate Environment Policy</i> Terhadap <i>Green Capability</i>	30
2.2.2. Pengaruh <i>Packaging Waste</i> Terhadap <i>Green Capability</i>	32
2.2.3. Pengaruh <i>Economic Transport</i> Terhadap <i>Green Capability</i>	34
2.2.4. Pengaruh <i>Product Recycling</i> Terhadap <i>Green Capability</i>	36
2.2.5. Pengaruh <i>Green Capability</i> Terhadap <i>Economic Performance</i>	38
2.2.6. Pengaruh <i>Green Capability</i> Terhadap <i>Environmental Performance</i> ...	40
2.3. Definisi Operasional dan Pengukuran Variabel	43
2.3.1. <i>Corporate Environmental Policy</i>	43
2.3.2. <i>Packaging Waste</i>	43
2.3.3. <i>Economic Transport</i>	43
2.3.4. <i>Product Recycling</i>	44
2.3.5. <i>Economic Performance</i>	44
2.3.6. <i>Environmental Performance</i>	44
2.3.7. <i>Green Capability</i>	45
BAB III: METODOLOGI PENELITIAN	
3.1. Objek dan Lokasi Penelitian	46
3.1.1. Objek Penelitian	46
3.1.2. Lokasi Penelitian	46
3.2. Populasi dan Sampel	46
3.3. Metode Penelitian	47
3.3.1. Jenis dan Sumber Data	47
3.3.2. Teknik Pengumpulan Data	47
3.3.3. Alat Pengumpulan Data	47
3.3.4. Pengujian Alat Pengumpulan Data	48

3.3.4.1. Pengujian Validitas Konstruk	48
3.3.4.2. Pengujian Reliabilitas	48
3.4. Desain Analisis Data atau Uji Hipotesis	49
3.4.1. Menyatakan Hipotesis	51
3.4.2. Memilih Pengujian Statistik	52
3.4.3. Memilih Tingkat Keyakinan	55
3.4.4. Menghitung Nilai Statistik	55
3.4.5. Mendapatkan Nilai Uji Kritis	56
3.4.6. Menginterpretasikan Hasil	56
BAB IV: ANALISIS DAN PEMBAHASAN	
4.1. Data Responden	57
4.2. Gambaran Umum Responden	59
4.3. Hasil Pengujian Alat Pengumpulan Data.....	61
4.3.1. Hasil Pengujian Validitas Konstruk	61
4.3.2. Hasil Pengujian Reliabilitas	66
4.4. Statistik Deskriptif	67
4.5. Analisis Measurement Model	70
4.6. Pengujian Hipotesis	72
4.6.1. Hipotesis 1	74
4.6.2. Hipotesis 2.....	75
4.6.3. Hipotesis 3.....	76
4.6.4. Hipotesis 4.....	76
4.6.5. Hipotesis 5.....	77
4.6.6. Hipotesis 6.....	77
4.7. Pembahasan.....	78
BAB V: PENUTUP	
5.1. Kesimpulan	86
5.2. Saran Untuk Restoran	87
5.3. Keterbatasan.....	88
5.4. Saran Untuk Penelitian Selanjutnya.....	88
DAFTAR PUSTAKA	89

DAFTAR TABEL

Tabel 1.1. Ringkasan Perbedaan Budaya Indonesia dan Taiwan.....	5
Tabel 4.1. Data Kuesioner.....	58
Tabel 4.2. Gambaran Umum Responden	61
Tabel 4.3. Pengujian KMO ke-1	62
Tabel 4.4. Rotated Component Matrix ke-1.....	63
Tabel 4.5. Pengujian KMO ke-2	64
Tabel 4.6. Rotated Component Matrix ke-2.....	65
Tabel 4.7. Pengujian Reliabilitas.....	67
Tabel 4.8. Statistik Deskriptif Variabel.....	68
Tabel 4.9. Notes for Models.....	70
Tabel 4.10. Hasil Pengujian Goodness of Fit.....	71
Tabel 4.11. Regression Weight	72
Tabel 4.12. Compare Mean <i>Economic Transport</i>	82
Tabel 4.13. Compare Mean <i>Green Capability</i>	83



DAFTAR GAMBAR

Gambar 1.1.	Perbandingan Budaya Nasional Indonesia dan Taiwan menurut Hofstede	4
Gambar 2.1.	Tiga Tingkat Nilai Sosial	20
Gambar 3.1.	Model Penelitian	49
Gambar 4.1.	Model Penelitian Hasil Uji Hipotesis dengan Program AMOS....	73



ABSTRAK

Penelitian ini bertujuan mengetahui pengaruh *corporate environment policy* terhadap *green capability*, untuk mengetahui pengaruh *packaging waste* terhadap *green capability*, untuk mengetahui pengaruh *economic transport* terhadap *green capability*, untuk mengetahui pengaruh *product recycling* terhadap *green capability*, untuk mengetahui pengaruh *green capability* terhadap *economic performance*, untuk mengetahui pengaruh *green capability* terhadap *environmental performance*. Sampel dalam penelitian ini adalah supervisor lini / middle manajer / top manajer yang bekerja di restoran kota Semarang. Teknik pengumpulan data dengan menggunakan kuesioner. Teknik analisis data menggunakan uji validitas dan reliabilitas menggunakan program spss statistics 21 dan uji analisis goodness of fit dan regression weight dengan program AMOS 21.

Berdasarkan pada hasil analisis maka dapat ditarik kesimpulan sebagai berikut: (1) *Corporate environment policy* berpengaruh positif signifikan terhadap *green capability*, artinya semakin baik implementasi *corporate environment policy* maka akan meningkatkan *green capability*. (2) *Packaging waste* berpengaruh positif signifikan terhadap *green capability* artinya semakin baik pengelolaan *packaging waste* maka akan meningkatkan *green capability*. (3) *Economic transport* tidak berpengaruh terhadap *green capability*. (4) *Product recycling* berpengaruh positif signifikan terhadap *green capability*, artinya semakin baik pengelolaan *product recycling* maka akan meningkatkan *green capability*. (5) *Green capability* berpengaruh positif signifikan terhadap *economic performance*, artinya semakin baik *green capability* akan meningkatkan *economic performance*. (6) *Green capability* berpengaruh positif signifikan terhadap *environmental performance*, artinya semakin baik *green capability* akan meningkatkan *environmental performance*.

Kata Kunci: *corporate environmental policy, packaging waste, economic transport, product recycling, green capability, economic performance, environmental performance.*