



# **LAMPIRAN A**

## **Skala Penelitian**

LAMPIRAN  
ALAT UKUR PENELITIAN

Skala Tingkah Laku Prososial

Nama (inisial) :  
 Jenis Kelamin :  
 Usia :  
 Agama :  
 Masa Kerja :

Petunjuk Pengisian

1. Sebelum anda memulai menjawab pernyataan-pernyataan, isilah identitas Anda terlebih dahulu.
2. Semua jawaban Anda dianggap benar, tidak ada jawaban yang salah dan mohon agar semua pernyataan dijawab, serta jangan sampai ada pernyataan yang tidak dijawab.
3. Jawablah pernyataan dengan cermat kemudian pilih salah satu jawaban yang paling sesuai dengan keadaan Anda, dengan memberi tanda silang (X) pada kolom SM, M, TM, STM.

Contoh:

No	Pernyataan	SM	M	TM	STM
1.	Saya merasa senang	X			

4. Alternatif pilihan jawaban:
  - SM : Sangat Menggambarkan
  - M : Menggambarkan
  - TM : Tidak Menggambarkan
  - STM : Sangat Tidak Menggambarkan

5. Apabila Anda ingin mengganti jawaban, berilah tanda silang dengan (=) pada pilihan yang akan diganti dan berilah tanda silang (X) pada pilihan jawaban yang benar.

Contoh:

No	Pernyataan	SM	M	TM	STM
1.	Saya merasa senang	<del>X</del>			X

6. Periksa kembali jawaban Anda, pastikan semua pernyataan telah dijawab



### SKALA TINGKAH LAKU PROSOSIAL

No	Pernyataan	SM	M	TM	STM
1.	Saya dapat memberikan pertolongan yang terbaik kepada orang lain ketika banyak orang yang menyaksikan				
2.	Sangat melegakan bagi saya ketika saya dapat memberikan rasa aman bagi orang yang sedang berada dalam keadaan tertekan				
3.	Saya akan menjadi lebih mudah menolong orang ketika banyak orang disekitar saya				
4.	Saya pikir, salah satu hal terbaik dari menolong adalah saya dapat meringankan kesulitan orang lain				
5.	Kebanyakan tindakan menolong pada diri saya muncul ketika berada di depan orang banyak				
6.	Saya lebih memilih meberikan pertolongan kepada orang yang benar-benar dalam situasi kritis				
7.	Saya tidak akan ragu menolong orang yang meminta tolong kepada saya				
8.	Saya memiih untuk menyumbangkan uang tanpa nama				
9.	Saya lebih tergerak untuk menolong orang yang benar-benar dalam keadaan parah				
10.	Saya terdorong untuk menolong pada saat ada orang lain di sekitar saya				
11.	Saya memilih untuk menolong orang yang tidak tahu bahwa saya yang menolong				
12.	Saya lebih memilih untuk memberikan pertolongan kedapa orang yang sedang berada dalam keadaan yang tertekan				
13.	Saya dapat menolong orang dengan lebih baik				

	apabila saya sedang menjadi pusat perhatian				
14.	Lebih memudahkan saya untuk menolong ketika orang tersebut berada dalam situasi yang benar-benar darurat				
15.	Saya lebih memilih menolong orang yang tidak saya kenal dan ia tidak tahu bahwa saya yang menolong				
16.	Saya rela menolong orang yang sedang dalam kesulitan walaupun waktu saya terbatas				
17.	Saya akan menolong orang lain apabila saya tidak melihat keadaannya				
18.	Apabila orang minta pertolongan saya, saya tidak segan untuk membantunya				
19.	Saya rasa situasi yang paling baik untuk menolong adalah disaat mereka tidak tahu siapa yang menolong				
20.	Saya merasa tidak tahan untuk tidak menolong orang yang sedang berada dalam kesulitan				
21.	Situasi yang menimbulkan rasa kasihan dapat membuat saya menolong orang yang membutuhkan				
22.	Saya akan membantu menolong orang yang kesulitan apabila ia meminta bantuan kepada saya				
23.	Saya tetap akan menolong orang walaupun suatu saat apabila saya memerlukan pertolongan, orang tersebut tidak dapat menolong saya				
24.	Saya merasa bersalah apabila tidak membantu orang yang sedang berada dalam kesulitan				
25.	Melihat orang dalam keadaan tertekan membuat saya ingin menolongnya				
26.	Saya tidak bisa menolak orang yang meminta tolong kepada saya				
27.	Saya akan menolong seseorang apabila keadaan orang tersebut benar-benar dalam keadaan yang terdesak				

LAMPIRAN  
ALAT UKUR PENELITIAN

Skala Religiusitas

Nama (inisial) :  
 Jenis Kelamin :  
 Usia :  
 Agama :  
 Masa Kerja :

Petunjuk Pengisian

1. Sebelum anda memulai menjawab pernyataan-pernyataan, isilah identitas Anda terlebih dahulu.
2. Semua jawaban Anda dianggap benar, tidak ada jawaban yang salah dan mohon agar semua pernyataan dijawab, serta jangan sampai ada pernyataan yang tidak dijawab.
3. Jawablah pernyataan dengan cermat kemudian pilih salah satu jawaban yang paling sesuai dengan keadaan Anda, dengan memberi tanda silang (X) pada kolom SS, S, TS, STS.

Contoh:

No	Pernyataan	SS	S	TS	STS
1.	Saya merasa senang	X			

4. Alternatif pilihan jawaban:
  - SS : Sangat Sesuai
  - S : Sesuai
  - TS : Tidak Sesuai
  - STS : Sangat Tidak Sesuai
5. Apabila Anda ingin mengganti jawaban, berilah tanda silang dengan (=) pada pilihan yang akan diganti dan berilah tanda silang (X) pada pilihan jawaban yang benar.

Contoh:

No	Pernyataan	SS	S	TS	STS
1.	Saya merasa senang	≠			X

6. Periksa kembali jawaban Anda, pastikan semua pernyataan telah dijawab.

### SKALA RELIGIUSITAS

No	Pernyataan	SS	S	TS	STS
1.	Saya puasa seperti yang diajarkan oleh agama saya				
2.	Saya merasa kehidupan rohani saya belum bertumbuh				
3.	Saya memiliki tujuan hidup semua yang saya lakukan untuk Tuhan				
4.	Saya meragukan ajaran-ajaran tentang agama				
5.	Ketika ada orang miskin disekitar saya, saya akan memberikan bantuan				
6.	Apa saja yang saya perbuat dicatat oleh malaikat Tuhan				
7.	Saya merasa keadaan tetap baik, meskipun saya tidak rajin beribadah				
8.	Saya memilih untuk membeli kebutuhan saya dari pada memberi sumbangan kepada orang yang membutuhkan				
9.	Saya merasa kedamaian saat berdoa				
10.	Saya suka mengikuti tentang diskusi agama				
11.	Saya merasa tenang menjalani hidup karena campur tangan Tuhan				
12.	Bagi saya memberi sumbangan cukup setahun sekali				
13.	Saya berdoa sebelum melakukan aktivitas				
14.	Saya merasa tidak mendapatkan pahala dari Tuhan seperti yang saya kehendaki				
15.	Saya tidak terlalu percaya ketika orang lain mengalami mujizat				
16.	Setiap bulan saya bersedia menyisihkan uang				

	untuk memberi makan gelandangan				
17.	Saya merasa Tuhan menegur saya saat jauh dengan Tuhan				
18.	Saat saya melihat acara religi secara otomatis akan saya ganti dengan acara yang lain. Contoh : berita, sinetron, kartun				
19.	Bagi saya tidak terlalu penting mempercayai surge atau neraka				
20.	Saya merasa doa saya tidak dikabulkan oleh Tuhan				
21.	Saya puasa karena lingkungan saya. Bukan karena niat atau dorongan dari hati				
22.	Bagi saya memberi sedekah kepada gelandangan tidak mengajarkan mandiri untuk para gelandangan				
23.	Saya suka membaca kisah dalam Alkitab atau Alqur'an				
24.	Saya sembahyang seperti yang diajarkan oleh agama saya				
25.	Ketika saya berbuat baik, saya merasa ada Tuhan di hati saya				
26.	Saat ada tetangga yang sakit, saya akan menjenguk				
27.	Menurut saya, memperdalam ajaran agama tidak penting				
28.	Saya tidak terlalu mempercayai keadilan Tuhan dalam kehidupan				



29.	Saya senang mendengarkan ceramah tentang agama				
30.	Saya merasa hari besar keagamaan tidak terlalu penting bagi saya				





## **LAMPIRAN B**

### **Data Skala Penelitian**

B1 - Data Skala Tingah Laku Prosocial

B2 – Data Skala Religiusitas

## 1 - Data Skala Tingkah Laku Prosocial

No	1	2	3	4	5	6	7	8	9	10	11	12	13	14	15	16	17	18	19	20	21	22	23	24	25	26	27	Tot
1	1	1	3	2	3	3	1	2	3	3	1	1	3	1	3	1	3	2	3	2	3	2	2	2	2	2	3	58
2	3	2	1	1	3	3	3	1	3	3	3	3	3	3	3	3	3	2	3	2	2	3	1	1	1	1	3	63
3	2	1	1	1	2	1	1	1	1	2	1	1	3	2	1	1	3	1	1	2	1	1	1	1	1	3	2	39
4	4	1	4	1	4	4	1	1	4	4	1	4	4	4	4	1	2	1	1	1	1	4	1	1	1	1	4	64
5	3	1	1	1	2	2	2	2	2	2	2	2	3	2	3	2	2	3	2	1	1	2	2	1	2	2	2	52
6	1	1	1	1	1	1	1	1	1	1	1	1	1	1	1	1	1	1	1	2	1	1	1	1	1	1	1	28
7	2	1	2	1	4	1	2	2	2	3	1	3	3	3	3	3	3	1	1	1	1	1	3	1	1	2	3	54
8	4	1	4	1	4	1	2	2	1	3	2	1	4	2	2	2	2	2	2	2	2	2	2	2	2	2	2	57
9	3	1	1	1	3	3	2	2	3	2	2	2	3	2	2	1	2	1	2	3	2	1	1	1	2	2	3	53
10	2	2	1	2	3	2	2	1	2	3	1	3	4	2	1	2	1	1	1	2	2	3	2	2	1	2	3	53
11	3	1	3	1	3	3	1	1	3	3	2	3	3	2	3	1	2	1	3	1	2	2	1	2	2	2	3	57
12	2	1	3	1	3	3	2	2	2	3	3	3	3	2	3	2	3	1	3	2	2	2	2	2	2	2	3	62
13	1	1	1	1	2	2	1	1	2	3	3	3	3	3	3	1	3	1	3	2	3	3	2	2	2	2	3	57
14	1	1	1	1	4	3	1	1	3	1	1	3	3	3	1	1	3	1	2	1	1	3	1	1	1	3	4	50
15	3	1	4	1	3	2	2	2	2	4	2	2	4	2	3	2	3	2	3	2	2	2	2	2	3	2	3	65
16	1	1	1	2	3	2	3	2	3	2	3	2	3	2	3	2	3	2	2	3	2	1	2	1	2	2	1	56
17	3	2	3	1	4	4	1	1	3	4	2	3	2	2	1	1	2	1	1	2	1	2	1	1	2	3	2	55
18	2	2	3	1	4	4	1	2	3	4	2	2	3	3	2	1	2	1	2	3	2	2	2	1	2	2	2	60
19	2	1	2	1	3	3	1	1	3	3	1	3	3	3	3	1	2	1	3	1	2	2	2	2	2	2	2	55
20	1	1	1	2	3	3	2	1	2	2	3	2	2	2	2	1	1	2	2	3	1	1	3	1	2	2	1	49
21	3	3	1	1	1	3	1	1	2	1	2	2	3	3	3	1	1	1	2	2	1	2	2	3	1	2	3	51





22	2	3	3	2	2	2	2	2	2	2	2	2	2	3	2	2	2	3	2	2	3	2	2	2	2	2	2	2	2	2	2	2	2	2	2	2	65
23	1	2	1	1	1	1	1	1	1	1	1	1	1	1	4	1	1	1	1	2	1	1	1	1	1	1	1	1	1	1	1	1	1	1	1	1	35
24	1	2	2	1	2	1	1	2	1	2	1	1	1	1	2	2	2	1	1	2	1	2	2	1	1	1	1	1	1	1	1	1	1	1	1	1	41
25	1	2	1	1	1	1	2	2	1	2	1	1	1	1	2	2	2	2	1	1	1	1	2	1	1	1	1	1	2	2	1	2	2	1	2	2	41
26	1	2	2	1	2	2	1	1	1	1	2	2	1	2	1	1	1	2	1	1	1	1	1	1	1	1	1	1	1	1	1	1	1	1	1	1	38
27	1	2	2	1	2	2	1	1	1	1	2	1	1	2	1	1	1	2	1	1	1	1	1	1	1	1	1	1	1	1	1	1	1	1	1	1	37
28	1	1	1	1	1	1	3	2	1	2	1	2	1	1	2	2	3	2	2	2	1	2	1	1	1	1	1	2	2	1	2	2	1	2	2	1	46
29	2	2	1	2	2	1	3	2	1	2	1	2	1	2	2	4	2	1	1	2	2	2	1	1	1	2	1	1	1	1	1	1	1	1	1	1	49
30	2	3	3	1	2	1	2	1	2	2	2	1	2	3	2	2	2	2	3	2	1	2	2	2	2	2	2	2	2	2	2	2	2	2	2	1	58
31	1	2	2	2	2	1	2	2	2	2	2	2	2	3	2	3	1	2	2	2	1	2	2	2	2	2	2	2	2	2	2	2	2	2	2	2	58
32	1	3	1	1	1	1	2	1	1	1	1	1	1	1	1	1	1	1	1	1	1	1	1	1	1	1	1	1	1	1	1	1	1	1	1	1	34
33	2	2	1	2	1	1	2	3	1	1	1	2	1	1	2	1	1	1	1	1	1	1	4	1	1	1	1	1	1	1	1	1	1	1	1	1	41
34	1	2	2	2	1	1	2	2	3	2	2	1	1	2	1	2	1	2	1	1	1	1	3	2	1	1	2	1	1	1	1	1	1	1	1	1	46
35	1	2	1	1	1	1	2	1	1	1	1	1	1	1	1	1	1	1	1	1	1	1	1	1	1	1	1	1	1	1	1	1	1	1	1	1	32
36	2	3	2	1	2	2	2	1	2	3	2	1	2	1	1	2	2	1	1	1	1	1	1	2	2	2	2	1	1	2	1	1	2	1	1	49	
37	1	2	2	1	1	1	1	1	2	1	1	2	1	1	4	2	1	1	1	1	1	3	2	2	1	1	1	1	1	1	1	1	1	1	1	1	42
38	2	2	2	1	2	1	1	3	2	3	2	2	2	2	3	2	2	3	1	2	2	4	3	1	2	1	1	2	3	1	2	3	1	2	3	1	60
39	1	1	2	1	1	2	2	1	1	2	2	2	2	2	2	1	1	2	1	1	1	1	2	3	3	1	2	1	1	2	1	1	2	1	1	47	



# **LAMPIRAN C**

## **Uji Validitas dan Reliabilitas**

C1- Uji Validitas dan Reliabilitas Skala Tingkah Laku Prososial

C2- Uji Validitas dan Reliabilitas Skala Religiusitas

**C1 – UJI VALIDITAS DAN REALIBILITAS TINGKAH LAKU PROSOSIAL PUTARAN PERTAMA**

**Case Processing Summary**

		N	%
Cases	Valid	39	100.0
	Excluded <sup>a</sup>	0	.0
	Total	39	100.0

a. Listwise deletion based on all variables in the procedure.

**Reliability Statistics**

Cronbach's Alpha	N of Items
.850	27

**Item-Total Statistics**

	Scale Mean if Item Deleted	Scale Variance if Item Deleted	Corrected Item-Total Correlation	Cronbach's Alpha if Item Deleted
x1	44.51	79.677	.461	.884
x2	43.44	79.516	.309	.887
x3	44.10	79.621	.286	.887
x4	44.49	82.151	<b>.129</b>	.889
x5	44.18	77.888	.569	.882
x6	44.38	81.611	<b>.128</b>	.891
x7	44.10	79.410	.352	.886
x8	44.03	81.552	<b>.106</b>	.892
x9	44.46	78.202	.550	.882
x10	44.21	78.430	.461	.883



x11	44.28	78.260	.572	.882
x12	44.31	81.692	<b>.163</b>	.889
x13	44.54	77.676	.740	.880
x14	44.18	75.414	.625	.879
x15	44.08	80.862	<b>.141</b>	.892
x16	44.03	76.605	.499	.882
x17	44.31	77.955	.501	.883
x18	44.03	76.762	.550	.881
x19	44.44	75.989	.663	.879
x20	44.38	77.559	.598	.881
x21	44.44	76.989	.496	.882
x22	43.72	77.103	.300	.890
x23	44.28	78.524	.446	.884
x24	44.46	77.571	.620	.881
x25	44.51	77.204	.778	.879
x26	44.36	77.710	.641	.881
x27	44.46	76.466	.582	.881
x28	44.51	77.362	.670	.880
x29	44.38	77.032	.655	.880
x30	44.46	81.045	<b>.181</b>	.889

### C1 – UJI VALIDITAS DAN REALIBILITAS TINGKAH LAKU PROSOSIAL PUTARAN KEDUA

#### Case Processing Summary

		N	%
Cases	Valid	39	100.0
	Excluded <sup>a</sup>	0	.0
	Total	39	100.0

**Case Processing Summary**

		N	%
Cases	Valid	39	100.0
	Excluded <sup>a</sup>	0	.0
	Total	39	100.0

a. Listwise deletion based on all variables in the procedure.

**Reliability Statistics**

Cronbach's Alpha	N of Items
.910	24

**Item-Total Statistics**

	Scale Mean if Item Deleted	Scale Variance if Item Deleted	Corrected Item-Total Correlation	Cronbach's Alpha if Item Deleted
x1	35.49	67.467	.475	.907
x2	34.41	66.985	.348	.910
x3	35.08	67.020	.328	.911
x5	35.15	65.870	.574	.905
x7	35.08	67.441	.339	.910
x9	35.44	66.094	.564	.906
x10	35.18	66.204	.483	.907
x11	35.26	66.196	.580	.905
x13	35.51	65.625	.755	.903
x14	35.15	63.870	.603	.904
x16	35.00	64.421	.526	.906
x17	35.28	65.839	.516	.906

x18	35.00	64.947	.543	.906
x19	35.41	63.880	.694	.903
x20	35.36	65.552	.606	.905
x21	35.41	65.406	.466	.908
x22	34.69	66.008	<b>.247</b>	.918
x23	35.26	66.248	.472	.907
x24	35.44	65.516	.634	.904
x25	35.49	65.362	.769	.903
x26	35.33	65.596	.662	.904
x27	35.44	64.305	.611	.904
x28	35.49	65.520	.660	.904
x29	35.36	64.920	.680	.903

### C1 – UJI VALIDITAS DAN REALIBILITAS TINGKAH LAKU PROSOSIAL PUTARAN KETIGA

#### Case Processing Summary

		N	%
Cases	Valid	39	100.0
	Excluded <sup>a</sup>	0	.0
	Total	39	100.0

a. Listwise deletion based on all variables in the procedure.

#### Reliability Statistics

Cronbach's Alpha	N of Items
.918	23

**Item-Total Statistics**

	Scale Mean if Item Deleted	Scale Variance if Item Deleted	Corrected Item- Total Correlation	Cronbach's Alpha if Item Deleted
x1	33.41	62.511	.456	.916
x2	32.33	61.912	.347	.919
x3	33.00	61.632	.357	.919
x5	33.08	60.810	.578	.914
x7	33.00	62.526	.320	.919
x9	33.36	61.026	.568	.914
x10	33.10	60.989	.502	.915
x11	33.18	60.941	.609	.914
x13	33.44	60.463	.778	.911
x14	33.08	58.915	.603	.913
x16	32.92	59.547	.516	.916
x17	33.21	60.694	.529	.915
x18	32.92	60.178	.520	.915
x19	33.33	58.965	.690	.912
x20	33.28	60.629	.594	.914
x21	33.33	60.702	.437	.917
x23	33.18	60.993	.495	.915
x24	33.36	60.289	.661	.913
x25	33.41	60.301	.777	.911
x26	33.26	60.617	.657	.913

x27	33.36	59.184	.627	.913
x28	33.41	60.617	.646	.913
x29	33.28	59.787	.698	.912

## C2 – UJI VALIDITAS DAN REALIBILITAS RELIGIUSITAS PUTARAN PERTAMA

### Case Processing Summary

		N	%
Cases	Valid	39	100.0
	Excluded <sup>a</sup>	0	.0
	Total	39	100.0

a. Listwise deletion based on all variables in the procedure.

### Reliability Statistics

Cronbach's Alpha	N of Items
.850	27

### Item-Total Statistics

	Scale Mean if Item Deleted	Scale Variance if Item Deleted	Corrected Item-Total Correlation	Cronbach's Alpha if Item Deleted
y1	52.74	87.354	.314	.848
y2	53.79	90.325	.316	.847
y3	52.87	81.957	.510	.840
y4	53.87	92.852	<b>.080</b>	.851
y5	52.03	85.499	.489	.841

y6	52.69	87.324	<u>.269</u>	.850
y7	53.59	89.722	.288	.847
y8	53.44	87.358	.439	.843
y9	52.77	83.972	.471	.842
y10	52.28	84.050	.537	.839
y11	53.08	87.231	.390	.845
y12	52.82	84.730	.548	.839
y13	52.08	87.862	.365	.845
y14	52.77	88.919	.287	.848
y15	52.77	86.024	.396	.844
y16	53.46	87.939	.368	.845
y17	52.79	86.009	.502	.841
y18	53.59	88.617	.355	.846
y19	52.97	84.920	.510	.840
y20	53.00	91.579	<u>.092</u>	.854
y21	53.26	85.722	.525	.840
y22	53.13	84.115	.585	.838
y23	53.38	88.138	.386	.845
y24	53.56	91.252	<u>.161</u>	.851
y25	53.41	88.564	.438	.844
y26	53.10	90.568	<u>.247</u>	.848
y27	52.74	85.722	.412	.844

**C2 – UJI VALIDITAS DAN REALIBILITAS RELIGIUSITAS PUTARAN KEDUA**

**Case Processing Summary**

		N	%
Cases	Valid	39	100.0
	Excluded <sup>a</sup>	0	.0
	Total	39	100.0

### Case Processing Summary

		N	%
Cases	Valid	39	100.0
	Excluded <sup>a</sup>	0	.0
	Total	39	100.0

a. Listwise deletion based on all variables in the procedure.

### Reliability Statistics

Cronbach's Alpha	N of Items
.858	22

### Item-Total Statistics

	Scale Mean if Item Deleted	Scale Variance if Item Deleted	Corrected Item-Total Correlation	Cronbach's Alpha if Item Deleted
y1	43.59	72.985	.343	.856
y2	44.64	76.657	<b>.265</b>	.857
y3	43.72	68.313	.520	.849
y5	42.87	72.062	.467	.851
y7	44.44	75.305	.319	.855
y8	44.28	73.629	.425	.852
y9	43.62	70.769	.444	.852
y10	43.13	70.325	.544	.847
y11	43.92	73.547	.375	.854
y12	43.67	70.860	.563	.847
y13	42.92	73.915	.366	.854
y14	43.62	75.138	<b>.268</b>	.857
y15	43.62	71.453	.448	.851

y16	44.31	73.692	.392	.853
y17	43.64	71.868	.531	.848
y18	44.44	74.200	.392	.853
y19	43.82	71.256	.508	.849
y21	44.10	72.094	.515	.849
y22	43.97	70.552	.580	.846
y23	44.23	74.498	.359	.854
y25	44.26	75.248	.370	.854
y27	43.59	71.669	.430	.852

## C2 – UJI VALIDITAS DAN REALIBILITAS RELIGIUSITAS PUTARAN KETIGA

### Case Processing Summary

		N	%
Cases	Valid	39	100.0
	Excluded <sup>a</sup>	0	.0
	Total	39	100.0

a. Listwise deletion based on all variables in the procedure.

### Reliability Statistics

Cronbach's Alpha	N of Items
.857	20

### Item-Total Statistics



	Scale Mean if Item Deleted	Scale Variance if Item Deleted	Corrected Item- Total Correlation	Cronbach's Alpha if Item Deleted
y1	40.00	66.842	.330	.856
y3	40.13	62.062	.527	.847
y5	39.28	66.103	.441	.851
y7	40.85	68.607	.345	.854
y8	40.69	66.955	.454	.850
y9	40.03	64.920	.419	.852
y10	39.54	64.202	.538	.846
y11	40.33	66.965	.393	.852
y12	40.08	64.968	.536	.847
y13	39.33	67.807	.344	.854
y15	40.03	64.868	.470	.849
y16	40.72	67.260	.398	.852
y17	40.05	65.260	.560	.846
y18	40.85	67.344	.436	.851
y19	40.23	64.656	.534	.847
y21	40.51	65.835	.513	.848
y22	40.38	64.769	.546	.846
y23	40.64	68.289	.343	.854
y25	40.67	68.807	.372	.853
y27	40.00	65.632	.413	.852



# **LAMPIRAN D**

## **DATA VALID**

D1 - Total item valid pada skala Tingkah  
Laku Prosocial dan Religiusitas

<b>TOTAL DATA VALID</b>		
<b>NO</b>	<b>RELIGIUSITAS</b>	<b>TINGKAH PROSOSIAL LAKU</b>
1	39	45
2	54	50
3	33	28
4	46	51
5	30	42
6	28	20
7	31	44
8	32	46
9	32	40
10	45	39
11	27	35
12	38	49
13	36	44
14	24	37
15	38	53
16	47	43
17	30	40
18	31	44
19	49	42
20	38	35
21	24	34
22	53	43
23	26	47
24	32	54
25	33	41
26	30	44
27	30	44
28	35	62
29	39	40
30	51	57
31	46	48
32	28	33
33	28	22
34	36	49
35	26	38
36	43	35
37	31	49
38	47	41
39	37	33



# LAMPIRAN E

## UJI ASUMSI

E1 – Uji Normalitas

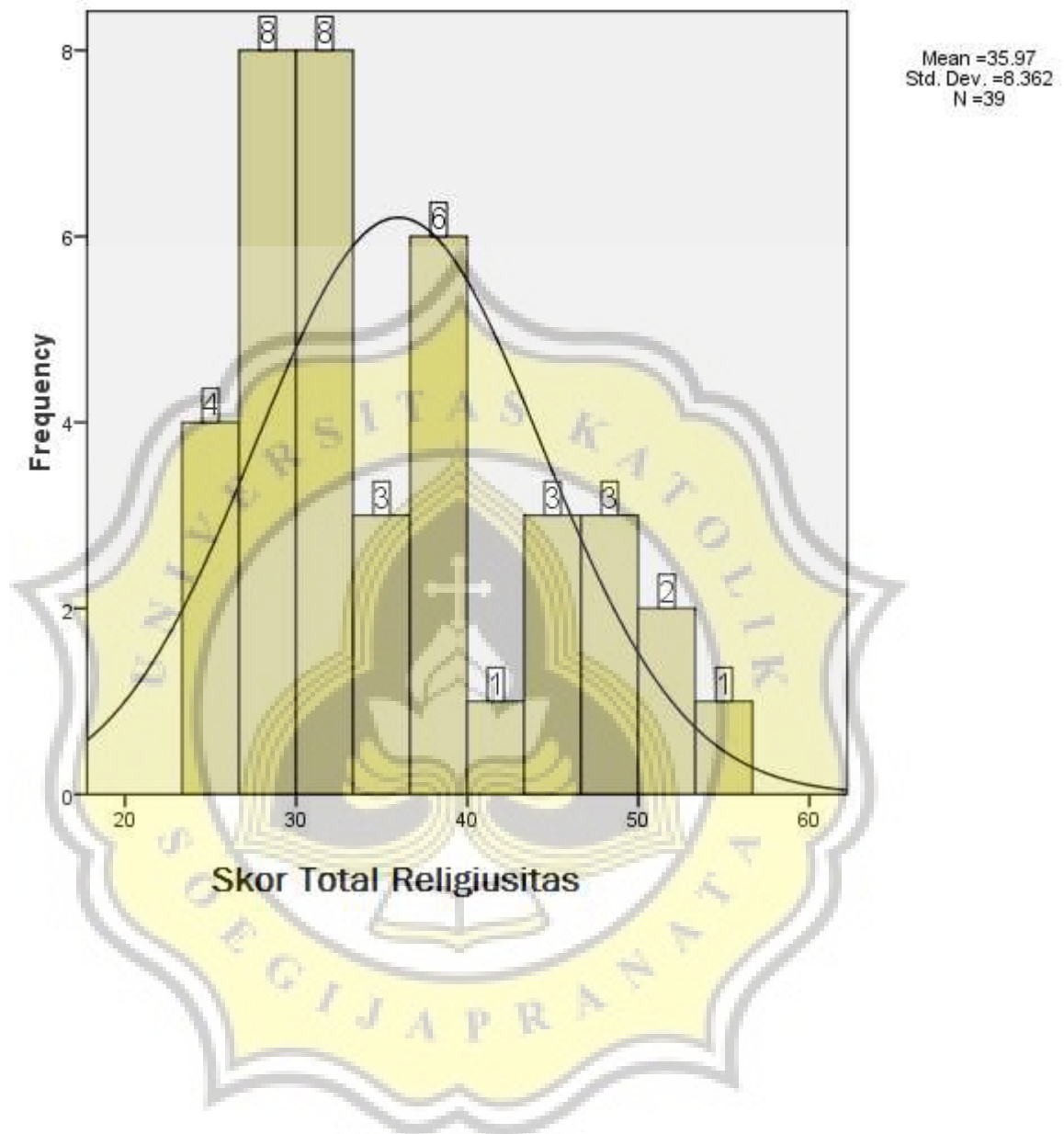
E2 – Uji Linearitas

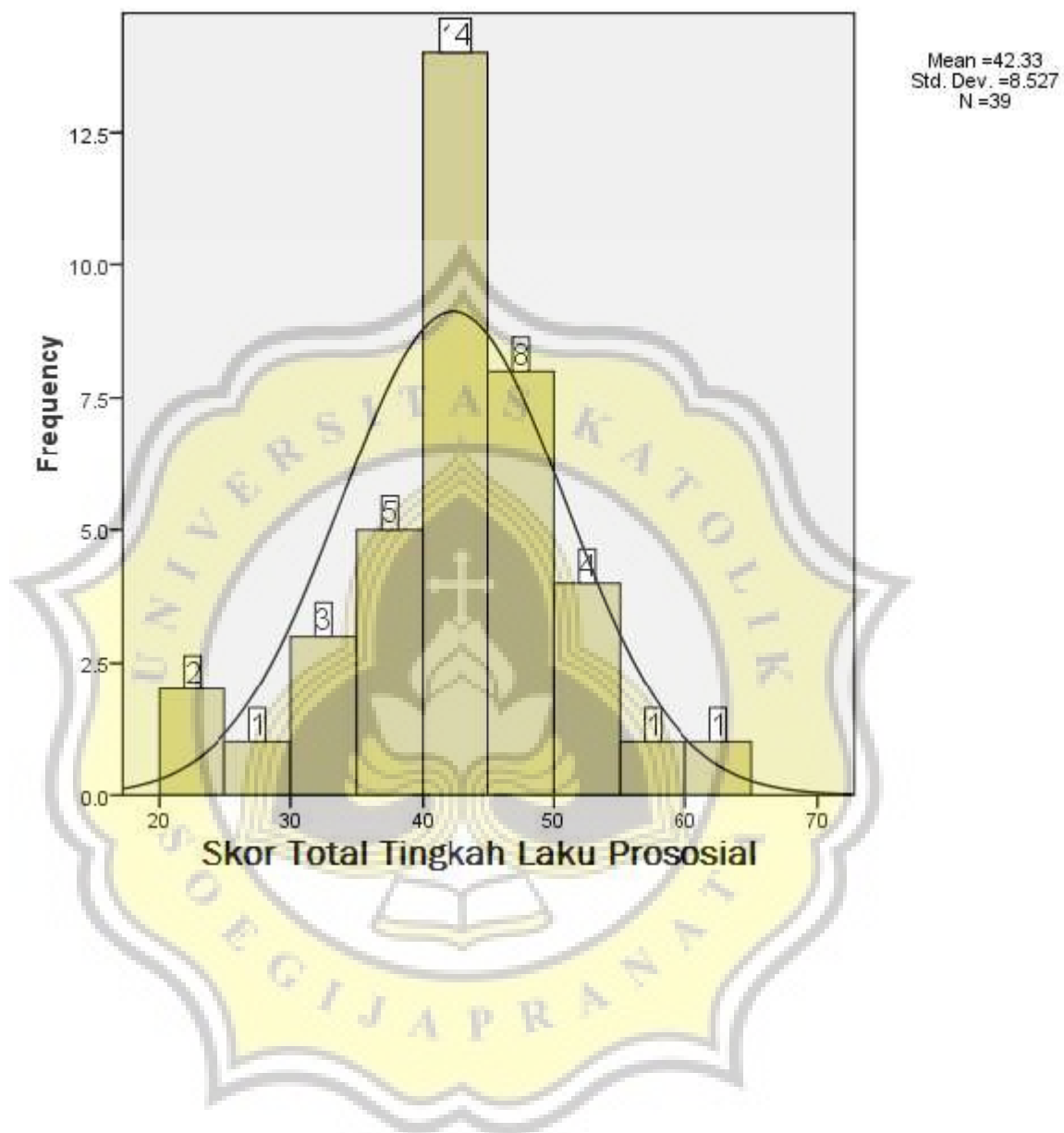
## E1 – Uji Normalitas

One-Sample Kolmogorov-Smirnov Test

		xtotval	ytotval
N		39	39
Normal Parameters <sup>a</sup>	Mean	35.97	42.33
	Std. Deviation	8.362	8.527
Most Extreme Differences	Absolute	.152	.110
	Positive	.152	.070
	Negative	-.091	-.110
Kolmogorov-Smirnov Z		.948	.688
Asymp. Sig. (2-tailed)		.330	.732
a. Test distribution is Normal.			







## E2 – Uji Linearitas

**Model Description**

Model Name		MOD_1
Dependent Variable	1	Ytotval
Equation	1	Linear
Independent Variable		Xtotval
Constant		Included
Variable Whose Values Label Observations in Plots		Unspecified

**Case Processing Summary**

	N
Total Cases	39
Excluded Cases <sup>a</sup>	0
Forecasted Cases	0
Newly Created Cases	0

a. Cases with a missing value in any variable are excluded from the analysis.

**Variable Processing Summary**

	Variables		
	Dependent	Independent	
	ytotval	xtotval	
Number of Positive Values	39	39	
Number of Zeros	0	0	
Number of Negative Values	0	0	
Number of Missing Values			
	User-Missing	0	0
	System-Missing	0	0

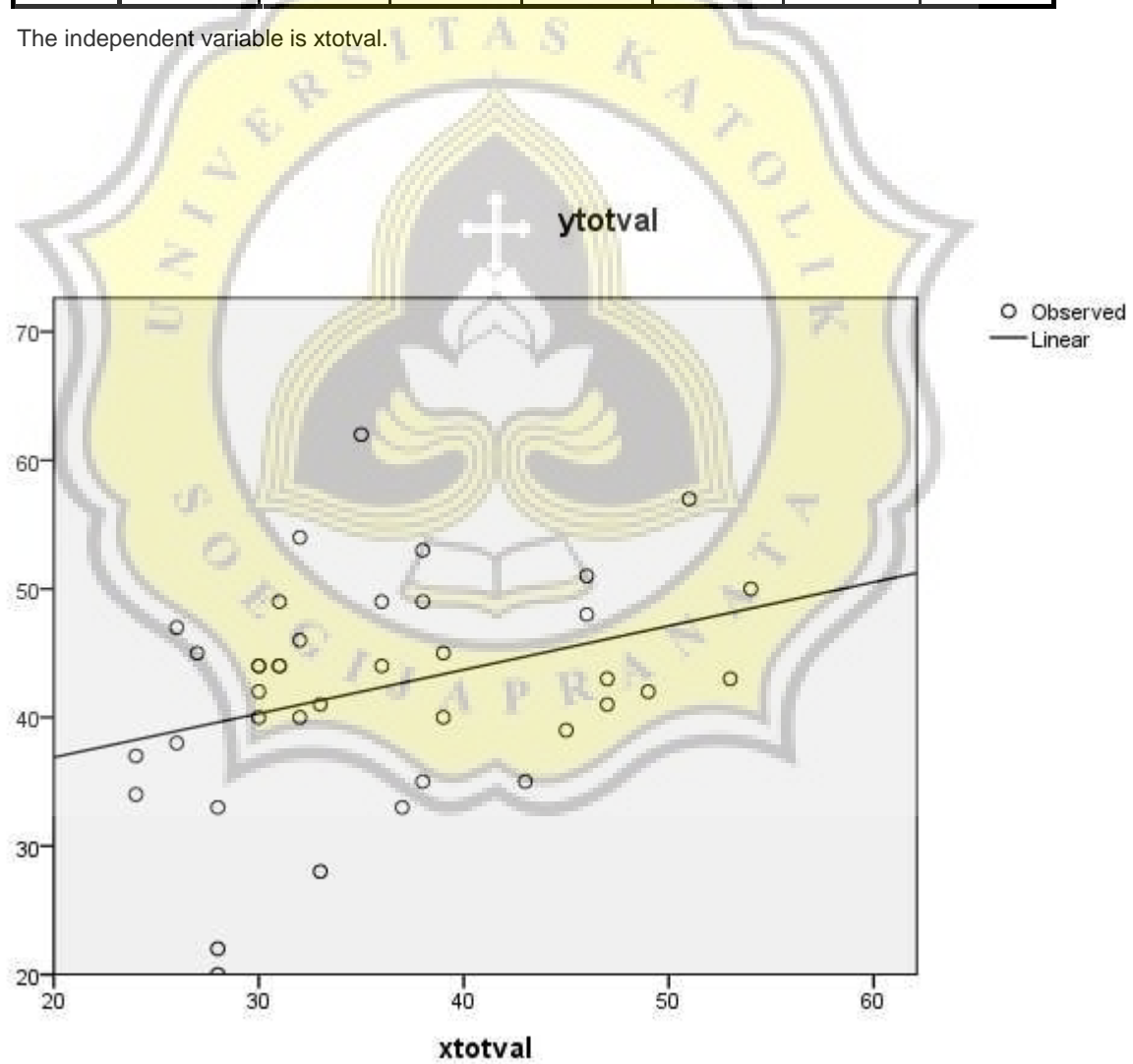


### Model Summary and Parameter Estimates

Dependent Variable: ytotval

Equation	Model Summary					Parameter Estimates	
	R Square	F	df1	df2	Sig.	Constant	b1
Linear	.112	4.651	1	37	.038	30.075	.341

The independent variable is xtotval.





# **LAMPIRAN F**

**Hasil penelitian**

**F1- Uji korelasi**

## F1- Uji Korelasi

**Descriptive Statistics**

	Mean	Std. Deviation	N
xtotval	35.97	8.362	39
ytotval	42.33	8.527	39

**Correlations**

		xtotval	ytotval
xtotval	Pearson Correlation	1	.334*
	Sig. (1-tailed)		.019
	N	39	39
ytotval	Pearson Correlation	.334*	1
	Sig. (1-tailed)	.019	
	N	39	39

\*. Correlation is significant at the 0.05 level (1-tailed).

## Correlations

		xtotval	ytotval
xtotval	Pearson Correlation	1	.334*
	Sig. (1-tailed)		.019
	N	39	39
ytotval	Pearson Correlation	.334*	1
	Sig. (1-tailed)	.019	
	N	39	39

Korelasi antara dimensi religiusitas dengan aspek prososial

## Descriptive Statistics

	Mean	Std. Deviation	N
keyakinan	5.8462	1.66288	39
pratek	7.3590	1.69344	39
feelling	9.4872	2.28118	39
penetahuan	7.6154	2.17177	39
pengamalan	4.8205	1.41183	39
prososialtotvalid	42.3333	8.52653	39

## Correlations

		prososialtotvalid
keyakinan	Pearson Correlation	.371**
	Sig. (1-tailed)	.010
	N	39
pratek	Pearson Correlation	.125
	Sig. (1-tailed)	.225
	N	39
feelling	Pearson Correlation	.407**
	Sig. (1-tailed)	.005
	N	39
penetahuan	Pearson Correlation	.361*
	Sig. (1-tailed)	.012
	N	39
pengamalan	Pearson Correlation	.344*
	Sig. (1-tailed)	.016
	N	39
prososialtotvalid	Pearson Correlation	1
	Sig. (1-tailed)	
	N	39

\*\* . Correlation is significant at the 0.01 level (1-tailed).

\* . Correlation is significant at the 0.05 level (1-tailed).



KEPOLISIAN NEGARA REPUBLIK INDONESIA  
DAERAH JAWA TENGAH  
RESOR KOTA BESAR SEMARANG



**SURAT KETERANGAN**

Nomor : Sket / 18 / X / 2016 / Lantas

Yang bertanda tangan di bawah ini Pejabat Sat Lantas KEPOLISIAN RESOR KOTA BESAR SEMARANG :

1. Nama : **CATUR GATOT EFENDI, S.I.K, M.H**
2. Pangkat / Nrp : AKBP / 75111002
3. Jabatan : Kasat Lantas
4. Kesatuan : Polrestabes Semarang

Menerangkan dengan sebenarnya bahwa

5. Nama : **YUNITA RATNA DEWI NAPITUPULU**
6. NIM : 12.40.0136
7. Program Studi : PSIKOLOGI
8. Fakultas : PSIKOLOGI
9. Universitas : UNIVERSITAS KATOLIK SOEJIJA PRANATA SEMARANG

Menerangkan bahwa yang bersangkutan benar – benar telah selesai melaksanakan Penelitian Tugas *Skripsi* pada 08 Oktober 2016 di Sat Lantas Polrestabes Semarang, dan dalam Penyusunan *Skripsi* dengan Judul :

**" TINGKAH LAKU PROSOSIAL POLISI SATUAN LALULINTAS DITINJAU DARI RELIGIUSITAS "**

Demikian Surat Keterangan ini dibuat guna memenuhi persyaratan Penyusunan *Skripsi* dan dapat digunakan sesuai Peruntukannya.

Semarang, 17 Oktober 2016

a.n KEPALA KEPOLISIAN RESOR KOTA BESAR SEMARANG  
KASAT LANTAS



**CATUR GATOT EFENDI, S.I.K, M.H**  
**AJUN KOMISARIS BESAR POLISI NRP 75111002**

020/Unika/FP/R-QSR/I/07

**FAKULTAS PSIKOLOGI**  
 Jl. Pawiyatan Luhur IV/1 Bendan Duwur Semarang 50234  
 Telp. (024) 8441555 (hunting) Fax. (024) 8415429 - 8445265  
 e-mail: unika@unika.ac.id http://www.unika.ac.id

**Unika**  
**SOEGIJAPRANATA**



N o m o r : 0744/B.7.3/FP/IX/2016  
 Lamp. : -  
 H a l : **Ijin Penelitian**

Semarang, 30 September 2016

**Kepada Yth.**  
**Kapolrestabes Semarang**  
**Up. Kasat Lantas Polrestabes**  
**Semarang**

Dengan hormat,  
 Kami mohon bantuan Bapak/Ibu, untuk berkenan memberikan ijin kepada mahasiswa/i Fakultas Psikologi Unika Soegijapranata Semarang tersebut dibawah ini :

N a m a	: Yunita Ratna Dewi Napitupulu
NIM / NIRM	: 12.40.0136
Tempat / Tgl/Lahir	: Medan, 31 Juli 1993
A l a m a t	: Tanggul Mas Barat XI/454, Semarang

untuk mengadakan penelitian di Polrestabes Semarang dalam rangka Penyusunan Tugas Skripsi dengan judul "Tingkah Laku Prososial Pada Polisi Satuan Lalulintas Ditinjau Dari Religiusitas", dibawah bimbingan Dosen Pembimbing *Drs. Pius Heru Priyanto, M.Si*

Demikian atas bantuan serta kerja sama Bapak/Ibu, kami mengucapkan terima kasih.

**Dekan,**  
  
**Dr. M. Sih Setija Utami, M.Kes**  
 N P P : 058.1.1990.068

FAK. PSIKOLOGI

**Tembusan :**  
 - Yang bersangkutan