



LAMPIRAN



LAMPIRAN A
SKALA PENELITIAN

A-1 Skala Kecerdasan Emosi

A-2 Skala Pola Asuh Demokratis

Nama :
 Usia :
 Kelas :

Petunjuk Pengisian

1. Berikut ini terdapat dua skala, yaitu skala I dan skala II. Bacalah setiap pernyataan pada lembar berikut dengan cermat.
2. Semua jawaban adalah benar, jika itu sesuai dengan yang anda alami atau pikirkan.
3. Anda diminta untuk memilih satu dari empat pilihan jawaban yang tersedia. Cara menjawabnya adalah dengan memberi tanda (X) pada setiap jawaban yang dipilih yaitu:

SS : Sangat Sesuai
 S : Sesuai
 TS : Tidak Sesuai
 STS : Sangat Tidak Sesuai

Apabila anda ingin mengganti jawaban, maka anda dapat memberikan tanda dua garis horizontal (=) pada jawaban yang salah, kemudian berikan tanda silang (X) pada pilihan anda yang benar.

Contoh: ~~SS~~ S TS STS
 =S= S TS ~~STS~~

4. Semua pernyataan harus dijawab.
5. Kerahasiaan jawaban dijamin sebagai tanggung jawab etika peneliti.

- TERIMA KASIH dan SELAMAT MENGERJAKAN -



LAMPIRAN A-1
Skala Kecerdasan Emosi

	PERNYATAAN	JAWABAN			
1.	Ketika saya marah, saya dapat mengendalikan amarah saya supaya tidak meledak	SS	S	TS	STS
2.	Saya merasa kesulitan berkomunikasi dengan orang lain	SS	S	TS	STS
3.	Saya dapat mengontrol perasaan saya	SS	S	TS	STS
4.	Saya kurang menyukai interaksi dengan orang lain	SS	S	TS	STS
5.	Ketika saya merasa sedih, marah, bahagia, saya tidak berlebihan menanggapi perasaan tersebut	SS	S	TS	STS
6.	Saya memilih untuk sendiri dibandingkan harus berinteraksi dengan orang lain	SS	S	TS	STS
7.	Menjalin komunikasi dengan orang lain bukanlah hal yang sulit bagi saya	SS	S	TS	STS
8.	Saya kesulitan mengontrol emosi saya	SS	S	TS	STS
9.	Teman-teman saya menganggap saya sebagai sosok yang nyaman untuk diajak bicara	SS	S	TS	STS
10.	Bagi saya mengontrol perasaan bukanlah hal yang mudah	SS	S	TS	STS
11.	Saya mudah berinteraksi dengan orang yang lebih muda maupun yang lebih tua	SS	S	TS	STS
12.	Saya sering berlebihan ketika saya merasa	SS	S	TS	STS

	marah maupun sedih				
13.	Meskipun saya telah mencapai nilai yang diinginkan, saya tetap berusaha untuk melampauinya lebih lagi	SS	S	TS	STS
14.	Saya merasa kesulitan untuk memahami perasaan orang lain	SS	S	TS	STS
15.	Saya berusaha untuk lebih baik lagi meskipun saya telah mencapai hasil yang saya harapkan	SS	S	TS	STS
16.	Saya baru bisa memahami perasaan teman saya setelah teman saya menceritakan permasalahan yang dihadapi	SS	S	TS	STS
17.	Saya tidak mudah cepat puas terhadap apa yang saya peroleh dan tetap berusaha memperbaiki lagi dari apa yang saya peroleh	SS	S	TS	STS
18.	Saya sering merasa bingung tentang perasaan yang dialami korban bencana	SS	S	TS	STS
19.	Saya dapat langsung memahami tentang perasaan yang sedang saya alami	SS	S	TS	STS
20.	Saya merasa puas terhadap pencapaian prestasi saya saat ini	SS	S	TS	STS
21.	Saya dapat mengenali perasaan yang ada pada diri saya	SS	S	TS	STS
22.	Saya melakukan seperlunya untuk mencapai tujuan saya	SS	S	TS	STS

23.	Mudah bagi saya untuk memahami perasaan diri saya sendiri	SS	S	TS	STS
24.	Saya merasa pasrah terhadap apa yang saya peroleh	SS	S	TS	STS
25.	Saya cepat mengetahui apa yang teman-teman saya sedang rasakan	SS	S	TS	STS
26.	Saya sering merasa bingung untuk memahami perasaan orang lain	SS	S	TS	STS
27.	Saya tidak kesulitan dalam memahami perasaan orang lain	SS	S	TS	STS
28.	Mengenali perasaan saya sendiri merupakan hal yang sulit	SS	S	TS	STS
29.	Saya memahami perasaan orang lain yang sedang mengalami musibah	SS	S	TS	STS
30.	Saya sulit membedakan perasaan yang ada pada diri saya	SS	S	TS	STS

LAMPIRAN A-2

Skala Pola Asuh Demokratis




No	PERNYATAAN	JAWABAN			
		SS	S	TS	STS
1.	Orang tua saya menyayangi saya	SS	S	TS	STS
2.	Orang tua saya membiarkan saya melakukan	SS	S	TS	STS

	kesalahan				
3.	Orang tua saya bersikap terbuka terhadap saya	SS	S	TS	STS
4.	Saya tidak mendapatkan teguran dari orang tua ketika saya terlambat bangun ke sekolah	SS	S	TS	STS
5.	Ketika saya tidak di rumah, orang tua saya menanyakan keadaan saya	SS	S	TS	STS
6.	Ketika saya tidak mengerjakan PR, orang tua saya cenderung diam saja	SS	S	TS	STS
7.	Orang tua saya menegur apabila saya melanggar peraturan yang telah disepakati	SS	S	TS	STS
8.	Orang tua saya cenderung diam saja ketika saya melakukan kesalahan	SS	S	TS	STS
9.	Saya dimarahi orang tua apabila saya melanggar peraturan yang telah dibuat dalam keluarga	SS	S	TS	STS
10.	Saya merasa orang tua tidak begitu menghargai jerih payah saya	SS	S	TS	STS
11.	Orang tua saya selalu mengingatkan saya untuk membersihkan kamar setiap hari	SS	S	TS	STS
12.	Apabila saya menyalahgunakan uang SPP, orang tua saya cenderung membiarkan saya	SS	S	TS	STS
13.	Orang tua mengizinkan saya untuk memilih jurusan sesuai yang saya inginkan	SS	S	TS	STS
14.	Orang tua saya kurang memperdulikan saya	SS	S	TS	STS


15.	Saya bebas menentukan cita-cita saya sesuai dengan keinginan saya	SS	S	TS	STS
16.	Orang tua saya jarang mengatakan kepada saya tentang permasalahan yang sedang dihadapi keluarga	SS	S	TS	STS
17.	Saya mendapatkan kesempatan untuk mengutarakan pendapat di depan keluarga	SS	S	TS	STS
18.	Ketika saya sakit, saya kurang mendapatkan perhatian dari orang tua	SS	S	TS	STS
19.	Orang tua menanyakan pendapat saya ketika terjadi permasalahan dalam keluarga	SS	S	TS	STS
20.	Segala sesuatu mengenai jalan hidup saya ditentukan oleh orang tua	SS	S	TS	STS
21.	Orang tua saya menerima kekurangan saya	SS	S	TS	STS
22.	Orang tua kurang memberikan kebebasan pada saya untuk memilih jurusan	SS	S	TS	STS
23.	Saya diberi tanggung jawab yang lebih oleh orang tua	SS	S	TS	STS
24.	Saya kurang mendapatkan kepercayaan dari orang tua dalam memilih teman	SS	S	TS	STS
25.	Orang tua memberikan pujian ketika saya berhasil mencapai sesuatu	SS	S	TS	STS
26.	Orang tua saya menuntut segala sesuatu yang melebihi batas kemampuan saya	SS	S	TS	STS
27.	Saya menerima teguran dari orang tua ketika	SS	S	TS	STS

	saya melakukan kesalahan				
28.	Saya kurang mendapatkan pengakuan dari orang tua tentang kemampuan yang saya miliki	SS	S	TS	STS
29.	Saya mendapatkan hadiah yang saya inginkan dari orang tua ketika saya berprestasi	SS	S	TS	STS
30.	Orang tua kurang memberikan kepercayaan kepada saya ketika saya berkegiatan di luar rumah	SS	S	TS	STS



LAMPIRAN B
UJI VALIDITAS DAN RELIABILITAS

B-1 Skala Kecerdasan Emosi
B-2 Skala Pola Asuh Demokratis



LAMPIRAN B-1

Skala Kecerdasan Emosi



Putaran 1

Case Processing Summary

		N	%
Cases	Valid	192	100.0
	Excluded ^a	0	.0
	Total	192	100.0

a. Listwise deletion based on all variables in the procedure.

Reliability Statistics

Cronbach's Alpha	N of Items
.764	30



Item-Total Statistics

	Scale Mean if Item Deleted	Scale Variance if Item Deleted	Corrected Item-Total Correlation	Cronbach's Alpha if Item Deleted
Y1	83.87	47.349	.317	.756
Y2	83.72	47.091	.385	.752
Y3	83.82	47.089	.400	.752
Y4	83.68	48.019	.227	.761
<u>Y5</u>	<u>84.10</u>	<u>50.404</u>	<u>-.006</u>	<u>.773</u>
Y6	83.75	46.723	.338	.754
Y7	83.82	47.584	.310	.756
Y8	83.98	46.743	.350	.754
Y9	83.84	48.761	.271	.759
Y10	84.58	47.397	.284	.757
Y11	83.78	47.965	.282	.758
Y12	84.08	47.287	.312	.756
Y13	83.55	47.349	.357	.754
Y14	84.41	46.923	.402	.752
Y15	83.49	47.633	.361	.754
<u>Y16</u>	<u>84.97</u>	<u>49.628</u>	<u>.089</u>	<u>.767</u>
Y17	83.70	47.906	.304	.757
<u>Y18</u>	<u>84.30</u>	<u>48.934</u>	<u>.164</u>	<u>.764</u>
Y19	83.88	48.047	.274	.758
<u>Y20</u>	<u>84.24</u>	<u>50.730</u>	<u>-.040</u>	<u>.775</u>
Y21	83.99	48.225	.285	.758
<u>Y22</u>	<u>84.74</u>	<u>49.408</u>	<u>.094</u>	<u>.768</u>
Y23	83.91	48.615	.193	.762
Y24	83.94	47.347	.274	.758
Y25	84.22	48.154	.269	.758
Y26	84.36	46.943	.378	.752
Y27	84.33	47.468	.350	.754
Y28	84.04	46.260	.425	.750
Y29	83.93	48.728	.193	.762
Y30	84.31	46.080	.440	.749

Putaran 2

Case Processing Summary

		N	%
Cases	Valid	192	100.0
	Excluded ^a	0	.0
Total		192	100.0

a. Listwise deletion based on all variables in the procedure.

Reliability Statistics

Cronbach's Alpha	N of Items
.789	26

Item-Total Statistics

	Scale Mean if Item Deleted	Scale Variance if Item Deleted	Corrected Item-Total Correlation	Cronbach's Alpha if Item Deleted
Y1	73.48	43.497	.338	.782
Y2	73.34	43.419	.387	.779
Y3	73.44	43.284	.419	.778
Y4	73.30	44.053	.256	.786
Y6	73.36	42.882	.358	.780
Y7	73.43	43.597	.347	.781
Y8	73.59	43.070	.354	.781
Y9	73.46	44.930	.290	.784
Y10	74.19	43.968	.259	.786
Y11	73.39	43.915	.326	.782

Y12	73.69	43.847	.287	.784
Y13	73.16	43.665	.359	.781
Y14	74.02	43.193	.412	.778
Y15	73.10	43.853	.375	.780
Y16	74.59	46.516	.015	.797
Y17	73.32	44.249	.300	.784
Y19	73.49	44.115	.303	.783
Y21	73.61	44.250	.322	.783
Y23	73.53	44.523	.237	.787
Y24	73.55	44.039	.237	.787
Y25	73.84	44.293	.290	.784
Y26	73.97	43.450	.360	.780
Y27	73.94	43.656	.368	.780
Y28	73.66	42.824	.404	.778
Y29	73.54	44.951	.200	.788
Y30	73.93	42.602	.425	.777

Putaran 3

Case Processing Summary

		N	%
Cases	Valid	192	100.0
	Excluded ^a	0	.0
	Total	192	100.0


a. Listwise deletion based on all variables in the procedure.

Reliability Statistics

Cronbach's Alpha	N of Items
.797	25

Item-Total Statistics

	Scale Mean if Item Deleted	Scale Variance if Item Deleted	Corrected Item-Total Correlation	Cronbach's Alpha if Item Deleted
Y1	71.52	43.015	.334	.790
Y2	71.37	42.800	.399	.787
Y3	71.47	42.742	.422	.786
Y4	71.33	43.394	.271	.793
Y6	71.40	42.240	.371	.788
Y7	71.46	42.962	.361	.789
Y8	71.62	42.634	.345	.789
Y9	71.49	44.324	.302	.792
Y10	72.22	43.609	.242	.795
Y11	71.42	43.292	.338	.790
Y12	71.72	43.405	.278	.793
Y13	71.19	43.088	.366	.788
Y14	72.05	42.835	.392	.787
Y15	71.14	43.301	.380	.788
Y17	71.35	43.652	.309	.791
Y19	71.52	43.455	.320	.791
Y21	71.64	43.593	.340	.790
Y23	71.56	43.798	.260	.794
Y24	71.58	43.574	.231	.796
Y25	71.87	43.810	.284	.792
Y26	72.01	43.126	.337	.790
Y27	71.97	43.177	.362	.789
Y28	71.69	42.373	.397	.787
Y29	71.57	44.340	.210	.796
Y30	71.96	42.250	.406	.786



LAMPIRAN B-2

Skala Pola Asuh Demokratis

Putaran 1

Case Processing Summary

		N	%
Cases	Valid	192	100.0
	Excluded ^a	0	.0
	Total	192	100.0

a. Listwise deletion based on all variables in the procedure.

Reliability Statistics

Cronbach's Alpha	N of Items
.846	30

Item-Total Statistics

	Scale Mean if Item Deleted	Scale Variance if Item Deleted	Corrected Item-Total Correlation	Cronbach's Alpha if Item Deleted
X1	92.82	82.014	.526	.840
X2	93.03	80.994	.476	.839
X3	93.32	80.900	.432	.840
X4	93.31	80.886	.374	.841
X5	93.09	82.106	.342	.842
X6	93.64	80.200	.372	.842
X7	93.28	83.240	.199	.847
X8	93.16	80.115	.441	.839

X9	93.27	82.450	.252	.845
X10	93.39	78.720	.558	.836
X11	93.27	82.617	.249	.845
X12	93.05	80.793	.334	.843
X13	93.23	81.486	.387	.841
X14	93.07	79.073	.563	.836
X15	93.13	81.653	.350	.842
X16	93.91	82.190	.272	.845
X17	93.52	80.806	.462	.839
X18	93.17	79.459	.518	.837
X19	93.69	81.251	.360	.842
X20	93.82	81.811	.260	.845
X21	93.15	80.548	.483	.839
X22	93.73	80.908	.290	.845
X23	93.48	84.440	.136	.848
X24	93.67	80.410	.373	.841
X25	93.28	81.604	.378	.841
X26	93.80	80.390	.384	.841
X27	93.28	82.421	.297	.844
X28	93.77	79.447	.465	.838
X29	93.45	80.626	.357	.842
X30	94.04	81.522	.238	.847

Putaran 2

Case Processing Summary

		N	%
Cases	Valid	192	100.0
	Excluded ^a	0	.0
	Total	192	100.0

a. Listwise deletion based on all variables in the procedure.

Reliability Statistics

Cronbach's Alpha	N of Items
.848	29

Item-Total Statistics

	Scale Mean if Item Deleted	Scale Variance if Item Deleted	Corrected Item-Total Correlation	Cronbach's Alpha if Item Deleted
X1	89.69	80.122	.523	.841
X2	89.90	79.105	.474	.841
X3	90.19	79.036	.428	.842
X4	90.18	78.893	.381	.843
X5	89.96	80.255	.335	.844
X6	90.51	78.345	.369	.843
X7	90.15	81.302	.199	.848
X8	90.03	78.104	.450	.841
X9	90.14	80.519	.253	.847
X10	90.26	76.861	.556	.837
X11	90.14	80.781	.242	.847
X12	89.92	78.795	.340	.844
X13	90.10	79.618	.383	.843
X14	89.94	77.206	.562	.837
X15	90.00	79.759	.348	.844
X16	90.78	80.206	.276	.846
X17	90.39	79.013	.451	.841
X18	90.04	77.554	.519	.839
X19	90.56	79.493	.347	.844
X20	90.69	79.858	.262	.847
X21	90.02	78.680	.480	.840
X22	90.60	78.827	.301	.846
X24	90.54	78.375	.383	.843

X25	90.15	79.801	.368	.843
X26	90.67	78.431	.389	.843
X27	90.15	80.523	.294	.845
X28	90.64	77.448	.474	.840
X29	90.32	78.836	.349	.844
X30	90.91	79.447	.247	.848



C-1 Data Penelitian Skala Kecerdasan Emosi

C-2 Data Penelitian Skala Pola Asuh

Demokratis



LAMPIRAN C

C-1 Data Penelitian Skala Kecerdasan Emosi



















LAMPIRAN C

C-2 Data Penelitian Skala Pola Asuh

Demokratis















LAMPIRAN D

UJI ASUMSI

D-1 Uji Normalitas

D-2 Uji Linearitas



LAMPIRAN D-1

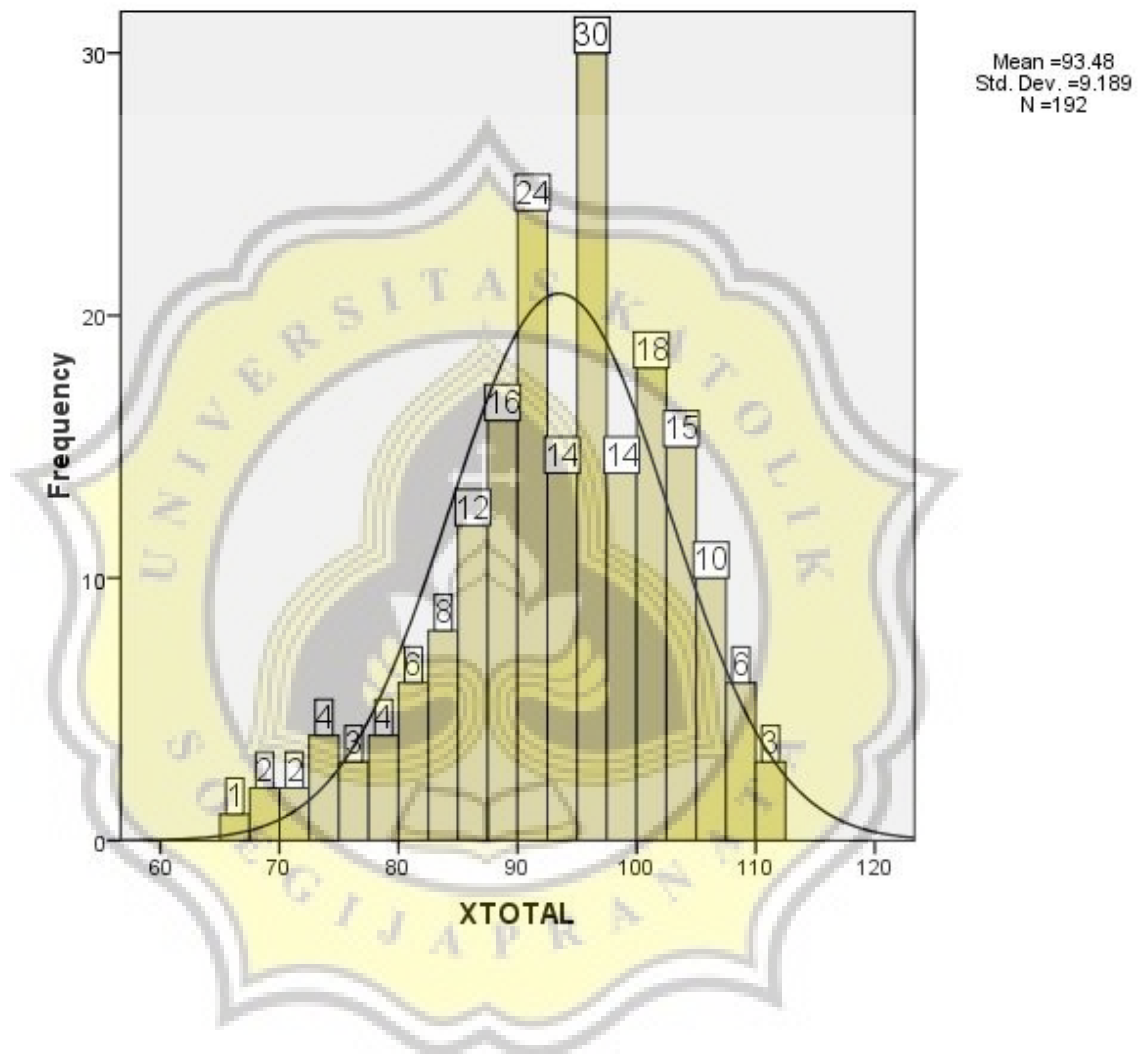
Uji Normalitas

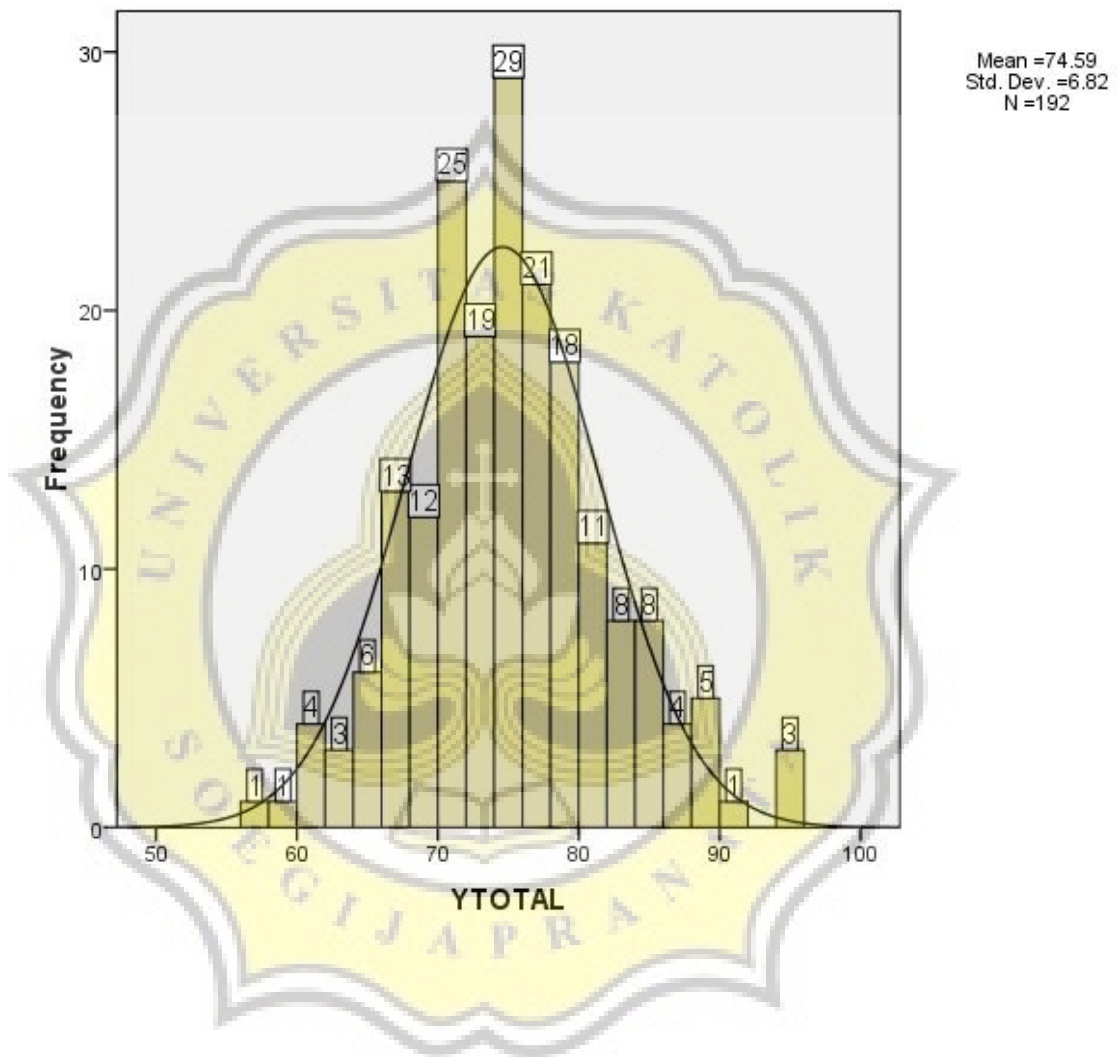
One-Sample Kolmogorov-Smirnov Test

		XTOTAL	YTOTAL
N		192	192
Normal Parameters ^a	Mean	93.48	74.59
	Std. Deviation	9.189	6.820
Most Extreme Differences	Absolute	.066	.071
	Positive	.034	.071
	Negative	-.066	-.045
Kolmogorov-Smirnov Z		.908	.982
Asymp. Sig. (2-tailed)		.382	.290

a. Test distribution is Normal.

GRAFIK





LAMPIRAN D-2

Uji Linearitas



LINEARITAS

Kecerdasan Emosi dengan Pola Asuh Demokratis

Model Description

Model Name		MOD_1
Dependent Variable	1	YTOTAL
Equation	1	Linear

2	Cubic
Independent Variable	XTOTAL
Constant	Included
Variable Whose Values Label Observations in Plots	Unspecified
Tolerance for Entering Terms in Equations	.0001

Case Processing Summary

	N
Total Cases	192
Excluded Cases ^a	0
Forecasted Cases	0
Newly Created Cases	0

a. Cases with a missing value in any variable are excluded from the analysis.

Variable Processing Summary

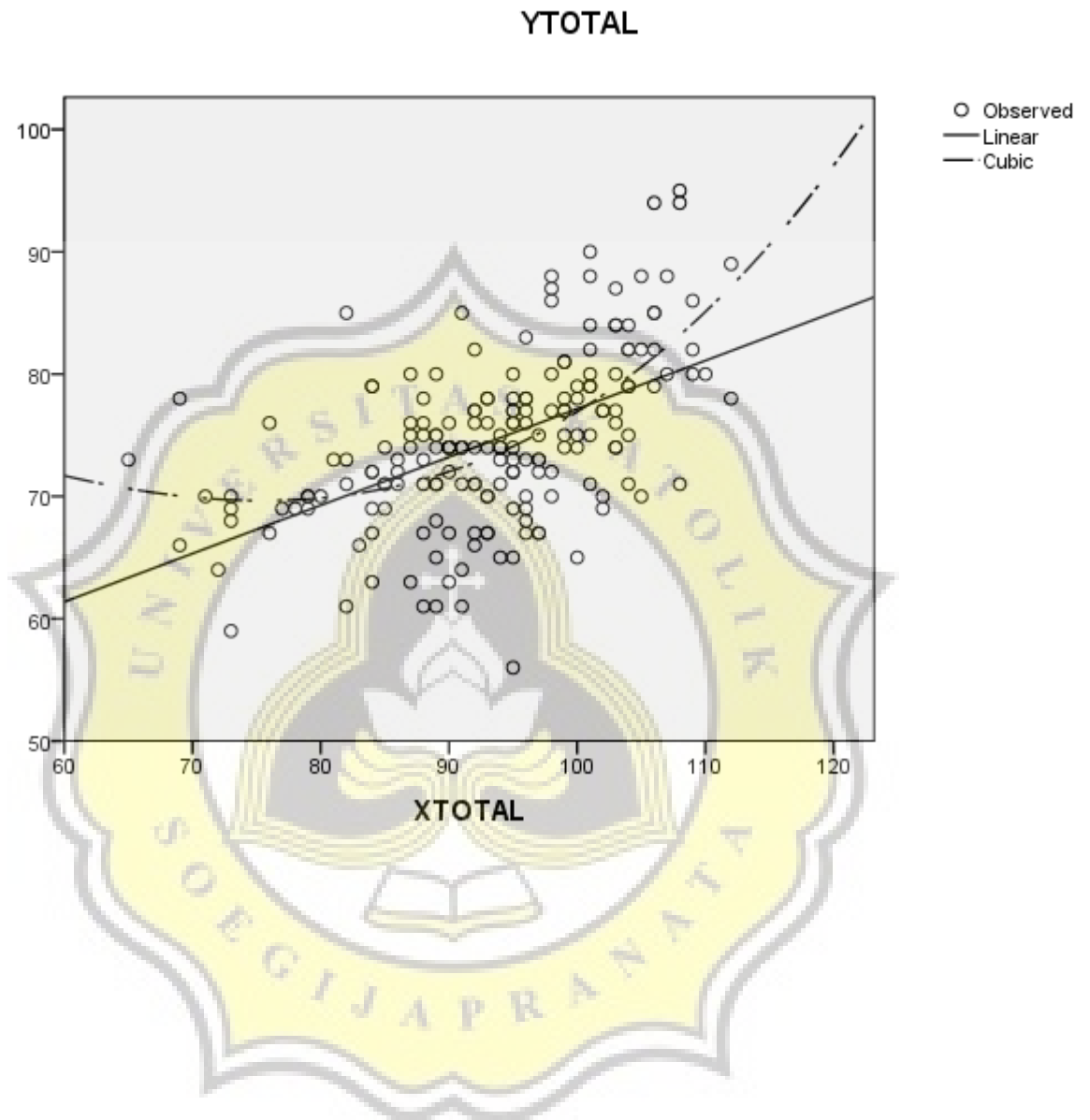
	Variables	
	Dependent	Independent
	YTOTAL	XTOTAL
Number of Positive Values	192	192
Number of Zeros	0	0
Number of Negative Values	0	0
Number of Missing Values		
User-Missing	0	0
System-Missing	0	0

Model Summary and Parameter Estimates

Dependent Variable:YTOTAL

Equation	Model Summary					Parameter Estimates			
	R Square	F	df1	df2	Sig.	Constant	b1	b2	b3
Linear	.282	74.774	1	190	.000	37.716	.394		
Cubic	.337	48.087	2	189	.000	88.429	.000	-.010	8.749E-5

The independent variable is XTOTAL.



LAMPIRAN E

Uji Hipotesis

E-1 Analisis Data Korelasi *Product Moment*



ANALISIS DATA

Korelasi *Product Moment*

Correlations

	XTOTAL	YTOTAL
XTOTAL Pearson Correlation	1	.531**

	Sig. (1-tailed)		.000
	N	192	192
YTOTAL	Pearson Correlation	.531**	1
	Sig. (1-tailed)	.000	
	N	192	192

** . Correlation is significant at the 0.01 level (1-tailed).



LAMPIRAN F
SURAT IJIN PENELITIAN DAN BUKTI
PENELITIAN

- F-1 Surat Plagiasi**
F-2 Surat Ijin Penelitian
F-3 Surat Bukti Penelitian



LAMPIRAN F-1
Surat Plagiasi

FAKULTAS PSIKOLOGI
 Jl. Pawiyatan Luhur IV/1 Bendan Dirwur Semarang 50234
 Telp. 024- 8441555 (hunting), Fax. 024 - 8445265. 8415429
 E - mail : humas@unika.ac.id

Unika 
 SOEGIJAPRANATA

LAMPIRAN: KEPUTUSAN REKTOR UNIVERSITAS KATOLIK SOEGIJAPRANATA
 Nomer : 0047 / SK, Rek / X / 2013
 Tanggal : 07 Oktober 2013
 Tentang : PERNYATAAN KEASLIAN SKRIPSI


PERNYATAAN KEASLIAN SKRIPSI

a Bayu Suryana Putra.
 12.40.0084.

in ini saya menyatakan bahwa dalam skripsi yang berjudul " Hubungan Antara Pola
 h Demokratis Dengan Kecerdasan Emosi Pada Remaja Tengah
 " ini tidak terdapat karya yang pernah
 ar untuk memperoleh gelar kesarjanaan di suatu Perguruan Tinggi, dan sepanjang pengetahuan
 uga tidak terdapat karya atau pendapat yang pernah ditulis atau diterbitkan oleh orang lain,
 i yang secara tertulis diacu dalam naskah ini dan disebutkan dalam daftar pustaka.

la di kemudian hari ternyata terbukti bahwa skripsi ini sebagian atau seluruhnya merupakan hasil
 si, maka saya rela untuk dibatalkan, dengan segala akibat hukumnya sesuai peraturan yang
 pada Universitas Katolik Soegijapranata dan/atau peraturan perundang-undangan yang berlaku

Semarang, 22 Desember 2016


 (Bayu Suryana Putra)
 NIM : 12.40.0084.

LAMPIRAN F-2
Surat Ijin Penelitian



FAKULTAS PSIKOLOGI
 Jl. Pawiyatan Luhur IV/1 Bendan Duwur Semarang 50234
 Telp. (024) 8441555, 8505003 (kunting) Fax. (024) 8415429 - 8445265
 e-mail: unika@unika.ac.id http://www.unika.ac.id



Nomor : 1576/B.7.3/FP/XII/2016
 Lamp. : -
 Hal : Ijin Penelitian

Semarang, 14 Desember 2016


Kepada Yth.
 Kepala SMA Kesatrian 1
 Jl. Pamularsih No. 116
 Semarang

Dengan hormat,
 Kami mohon bantuan Bapak/Ibu, untuk berkenan memberikan ijin kepada mahasiswa/i Fakultas Psikologi Unika Soegijapranata Semarang tersebut dibawah ini :

Nama : Bayu Suryana Putra
 NIM / NIRM : 12.40.0084
 Tempat / Tgl / Lahir : Semarang, 26 Juli 1993
 Alamat : Jl. Cempolorejo I No. 24, Semarang

untuk mengadakan penelitian di SMA Kesatrian 1 Semarang dalam rangka Penyusunan Tugas Skripsi dengan judul "Hubungan Antara Pola Asuh Demokratis Dengan Kecerdasan Emosi Remaja Tengah", dibawah bimbingan Dosen Pembimbing *Drx. M. Suharsono, M.Si*

Demikian atas bantuan serta kerja sama Bapak/Ibu, kami mengucapkan terima kasih.



Dr. Sih Setija Utami, M.Kes
 N.P.P : 058.1.1990.068

Tembusan :
 - Yang bersangkutan



LAMPIRAN G-3
Surat Bukti Penelitian



YAYASAN PENDIDIKAN KESATRIAN 67 SEMARANG
SMA KESATRIAN 1 SEMARANG
 (TERAKREDITASI - A)

Jl. Pamularsih No. 116 ☎ 024 7606150 - 7601201 Fax : 024 - 7614260 ✉ 50149
 www.rsmabikesatrian1-smg.sch.id - email : sma_kesatrian_1_semarang@yahoo.co.id

SURAT KETERANGAN PENELITIAN

15 Desember 2016

No : 505/IO3.33/SMA Kes.1/E.23/2016

Yang bertanda tangan di bawah ini Kepala SMA Kesatrian 1 Semarang menerangkan bahwa:

Nama : BAYU SURYANA PUTRA
 NIM : 12.40.0084
 Program Studi : Psikologi
 Fakultas : Psikologi
 Universitas : UNIKA Soegijapranata

Telah melaksanakan penelitian pada:

Tanggal : 15 Desember 2016

Tempat : SMA Kesatrian 1 Semarang

Demikian surat ini dibuat untuk digunakan sebagaimana mestinya.



TRI TJANDRA MUCHARAM, M. Pd