

LAMP IRAN A

KUESIONER



KUESIONER

PENGARUH KETIDAKPASTIAN TUGAS TERHADAP PERILAKU MANAJER

Identitas Responden:

Mohon Bapak/Ibu untuk mengisi daftar pertanyaan berikut :

Nama : (boleh tidak diisi)

Usia : tahun

Jenis Kelamin : () Pria () Wanita

Kedudukan atau Jabatan:

- () Manajer Pem asaran
- () Manajer Produksi

Pengalaman M enjadi Manajer:

- () <1 tahun
- () 1-5 tahun
- () >5 tahun

Kepada Yth

Bapak/Ibu Manajer Pem asaran dan Produksi

Bapak/Ibu yang terhorm at,

Saya yang mengirim kan kuesioner ini :

Nama : Yosita Rim andha

Nin : 00.60.0038

M ahasiswa : Ekonomi Jurusan Akuntansi

Universitas Katolik Soegijapranata Semarang

memerlukan beberapa informasi untuk mendukung penelitian saya dalam rangka penulisan skripsi. Judul penelitian yang saya lakukan adalah **Pengaruh Ketidakpastian Tugas Terhadap Perilaku Manajer (Studi Empiris pada Perusahaan Manufaktur di Semarang)**.

Penelitian ini memerlukan partisipasi dari para manajer tingkat menengah dari perusahaan Bapak/Ibu. Untuk itu saya mohon kesediaan Bapak/Ibu untuk memberikan informasi melalui kuesioner ini, karena tanpa bantuan Bapak/Ibu saya tidak dapat menyelesaikan penelitian ini. Semua informasi yang diperoleh dari kuesioner ini hanya akan saya gunakan untuk keperluan penelitian saja dan akan saya jaga kerahasiaannya sesuai dengan etika penelitian. Saya harap Bapak/Ibu dapat mengembalikan kuesioner ini sebelum tanggal 10 Oktober 2003.

Atas kesediaan Bapak/Ibu meluangkan waktu untuk mengisi kuesioner ini saya ucapkan terima kasih.

Semarang, Oktober 2003

Hormat Saya,

Yosita Rim andha

Peneliti

1. Perilaku Manajer (dikutip dari Fazli Syam, 2001)

Dari keadaan yang anda hadapi pada langkah 2, anda mengalami hal seperti yang diilustrasikan dalam skenario berikut:

Anda mengetahui bahwa tingkat penjualan bulan ini tidak memenuhi target yang diinginkan. Namun terdapat suatu pesanan dari konsumen untuk bulan depan yang belum saatnya dikirim. Apabila pesanan tersebut segera anda kirim, maka target penjualan akan tercapai. Alternatif tindakan pertama yang dapat diambil dalam situasi tersebut adalah:

Segera mengirim pesanan tersebut

Berdasarkan keadaan yang anda alami di perusahaan anda, kemungkinan anda memilih alternatif tersebut:

Sangat Tinggi	Lebih Tinggi	Tinggi	Tidak Memilih	Rendah	Lebih Rendah	Sangat Rendah
(1)	(2)	(3)	(4)	(5)	(6)	(7)

Menurut anda, tingkat kemungkinan alternatif pertama anda pilih karena tindakan tersebut:

No	Tindakan	Persepsi Sikap dan Tindakan							Tindakan
		1	2	3	4	5	6	7	
1	Tindakan yang pantas	1	2	3	4	5	6	7	Tindakan yang tidak pantas
2	Tindakan yang adil	1	2	3	4	5	6	7	Tindakan yang tidak adil
3	Secara moral dibenarkan	1	2	3	4	5	6	7	Secara moral tidak dibenarkan
4	Menguntungkan bagi karir saya untuk promosi	1	2	3	4	5	6	7	Tidak menguntungkan bagi karir saya untuk promosi
5	Secara personal menyenangkan bagi saya	1	2	3	4	5	6	7	Secara personal tidak menyenangkan bagi saya
6	Memberikan manfaat yang sangat besar	1	2	3	4	5	6	7	Memberikan manfaat yang sangat kecil
7	Tidak melanggar aturan yang tidak tertulis	1	2	3	4	5	6	7	Melanggar aturan yang tidak tertulis
8	Tidak melanggar kebijakan yang dianjurkan	1	2	3	4	5	6	7	Melanggar kebijakan yang dianjurkan

Alternatif tindakan kedua yang dapat diambil dalam situasi yang diilustrasikan di atas adalah:

Mengirim pesanan sesuai waktunya

Berdasarkan keadaan yang anda alami di perusahaan anda, kemungkinan anda memilih alternatif tersebut:

Sangat Tinggi	Lebih Tinggi	Tinggi	Tidak Memilih	Rendah	Lebih Rendah	Sangat Rendah
(1)	(2)	(3)	(4)	(5)	(6)	(7)

Menurut anda, tingkat kemungkinan alternatif pertama anda pilih karena tindakan tersebut:


No	Tindakan	Persepsi Sikap dan Tindakan							Tindakan
		1	2	3	4	5	6	7	
1	Tindakan yang pantas	1	2	3	4	5	6	7	Tindakan yang tidak pantas
2	Tindakan yang adil	1	2	3	4	5	6	7	Tindakan yang tidak adil
3	Secara moral dibenarkan	1	2	3	4	5	6	7	Secara moral tidak dibenarkan
4	Menguntungkan bagi karir saya untuk promosi	1	2	3	4	5	6	7	Tidak menguntungkan bagi karir saya untuk promosi
5	Secara personal menyenangkan bagi saya	1	2	3	4	5	6	7	Secara personal tidak menyenangkan bagi saya
6	Memberikan manfaat yang sangat besar	1	2	3	4	5	6	7	Memberikan manfaat yang sangat kecil
7	Tidak melanggar aturan yang tidak tertulis	1	2	3	4	5	6	7	Melanggar aturan yang tidak tertulis
8	Tidak melanggar kebijakan yang dianjurkan	1	2	3	4	5	6	7	Melanggar kebijakan yang dianjurkan

2. Ketidakpastian Tugas (Saleke, 1994 seperti dikutip oleh Fazli Syam, 2001)

Mohon anda memberikan jawaban atas pernyataan-pernyataan berikut ini dengan memilih nomor 1 sampai dengan 7

1	2	3	4	5	6	7
Sangat Tidak Setuju			Sangat Setuju			

1	Ketidakpastian tugas yang anda alami dalam perusahaan anda adalah ketidakpastian tugas yang rendah	1	2	3	4	5	6	7
2	Ketidakpastian tugas yang anda alami dalam perusahaan anda adalah ketidakpastian tugas yang tinggi	1	2	3	4	5	6	7
3	Perusahaan anda memberikan peraturan dan ketentuan yang jelas tentang pelaksanaan kerja, antara lain: adanya pembagian tugas yang jelas, menggunakan prosedur yang tetap.	1	2	3	4	5	6	7
4	Dalam melaksanakan tugas, anda dapat bekerja dengan baik karena tidak perlu melakukan penyesuaian-penyesuaian dalam pekerjaan.	1	2	3	4	5	6	7





LAMPIRAN B

DATA RESPONDEN

Responden	Nama Perusahaan	Usia	Jenis Kelamin	Kedudukan	Pengalaman
ME-1	Firma Gadjah	35	Pria	Pemasaran	< 1 th
ME-2	Firma Gadjah	35	Wanita	Produksi	1-5 th
ME-3	Firma Gadjah	38	Wanita	Produksi	< 1 th
ME-4	CV. Dwi Prima Karya	44	Pria	Pemasaran	> 5 th
ME-5	CV. Dwi Prima Karya	42	Pria	Produksi	> 5 th
ME-6	CV. Dwi Prima Karya	37	Pria	Produksi	1-5 th
ME-7	Jaya Murni	48	Pria	Pemasaran	> 5 th
ME-8	Jaya Murni	41	Wanita	Pemasaran	> 5 th
ME-9	Jaya Murni	50	Pria	Produksi	> 5 th
ME-10	Bukit Timah	26	Wanita	Pemasaran	< 1 th
ME-11	Bukit Timah	30	Pria	Pemasaran	< 1 th
ME-12	Bukit Timah	32	Pria	Produksi	< 1 th
ME-13	Dua Dara	37	Pria	Pemasaran	1-5 th
ME-14	Dua Dara	40	Pria	Produksi	> 5 th
ME-15	CV. Gracia	24	Wanita	Pemasaran	< 1 th
ME-16	CV. Gracia	43	Pria	Produksi	> 5 th
ME-17	CV. Gracia	33	Wanita	Pemasaran	1-5 th
ME-18	Meubel Wiyono	48	Pria	Produksi	> 5 th
ME-19	Meubel Wiyono	28	Wanita	Pemasaran	< 1 th
ME-20	Meubel Wiyono	35	Wanita	Pemasaran	1-5 th
ME-21	Konfeksi Inti	35	Wanita	Produksi	> 5 th
ME-22	Konfeksi Inti	29	Wanita	Produksi	1-5 th
ME-23	Konfeksi Inti	38	Wanita	Pemasaran	1-5 th
ME-24	Plastik Kurnia	37	Wanita	Pemasaran	1-5 th
ME-25	Plastik Kurnia	30	Wanita	Pemasaran	< 1 th
ME-26	Plastik Kurnia	45	Wanita	Produksi	> 5 th
ME-27	Plastik Kurnia	40	Pria	Produksi	1-5 th
ME-28	Prima Interior	29	Pria	Produksi	< 1 th
ME-29	Prima Interior	32	Wanita	Pemasaran	< 1 th
ME-30	Prima Interior	36	Pria	Pemasaran	< 1 th
ME-31	PT. The Koei Liem	48	Pria	Produksi	> 5 th
ME-32	PT. The Koei Liem	31	Wanita	Pemasaran	1-5 th
ME-33	PT. The Koei Liem	27	Pria	Pemasaran	< 1 th
ME-34	Percetakan Sasa	30	Pria	Produksi	< 1 th
ME-35	Percetakan Sasa	50	Pria	Pemasaran	> 5 th
ME-36	Dadi Bakery	30	Wanita	Produksi	1-5 th
ME-37	Dadi Bakery	28	Wanita	Pemasaran	< 1 th

Responden	Nama Perusahaan	Usia	Jenis Kelamin	Kedudukan	Pengalaman
ME-38	Kencana Bakery	34	Wanita	Produksi	> 5 th
ME-39	Kencana Bakery	38	Pria	Pemasaran	> 5 th
ME-40	Lapis Legit Mahameru	45	Wanita	Produksi	> 5 th
ME-41	Lapis Legit Mahameru	26	Pria	Pemasaran	< 1 th
ME-42	Citarum Puding dan Cake	35	Pria	Produksi	> 5 th
ME-43	Citarum Puding dan Cake	37	Pria	Pemasaran	1-5 th
ME-44	Kastil Cake	30	Wanita	Produksi	1-5 th
ME-45	Percetakan Medayu	29	Pria	Produksi	1-5 th
ME-46	Percetakan Medayu	37	Pria	Pemasaran	> 5 th
ME-47	Sakura Krakatau	33	Wanita	Pemasaran	1-5 th
ME-48	CV. Harrum Sentosa	44	Pria	Produksi	> 5 th
ME-49	CV. Harrum Sentosa	38	Pria	Produksi	1-5 th
ME-50	CV. Harrum Sentosa	47	Wanita	Pemasaran	> 5 th
ME-51	CV. Harrum Sentosa	50	Pria	Pemasaran	> 5 th
ME-52	CV. Asia Maju	32	Wanita	Pemasaran	1-5 th
ME-53	CV. Asia Maju	46	Pria	Produksi	> 5 th
ME-54	CV. Asia Maju	34	Wanita	Pemasaran	1-5 th
ME-55	Abel Interior Design	36	Pria	Produksi	1-5 th
ME-56	Abel Interior Design	32	Pria	Pemasaran	< 1 th
ME-57	Kecap cap Kakap	33	Wanita	Produksi	1-5 th
ME-58	Kecap cap Kakap	28	Wanita	Pemasaran	1-5 th
ME-59	Percetakan Rota Sigma	34	Pria	Produksi	> 5 th
ME-60	Percetakan Rota Sigma	29	Wanita	Pemasaran	1-5 th

LAMPIRAN C



**VALIDITAS
&
RELIABILITAS**

Reliability

**** Method 1 (space saver) will be used for this analysis ****

RELIABILITY ANALYSIS - SCALE (ALPHA)

		Mean	Std Dev	Cases
1.	X1	4.5667	1.6089	60.0
2.	X2	4.5667	1.6089	60.0
3.	X3	5.8833	.9931	60.0
4.	X4	5.1667	1.3170	60.0

Statistics for	Mean	Variance	Std Dev	N of Variables
SCALE	20.1833	25.2031	5.0203	4

Item-total Statistics

	Scale Mean if Item Deleted	Scale Variance if Item Deleted	Corrected Item-Total Correlation	Alpha if Item Deleted
X1	15.6167	12.1387	.9344	.8439
X2	15.6167	12.1387	.9344	.8439
X3	14.3000	19.2983	.5637	.9628
X4	15.0167	14.7285	.8646	.8723

Reliability Coefficients

N of Cases = 60.0 N of Items = 4
 Alpha = .9155

Reliability

**** Method 1 (space saver) will be used for this analysis ****

RELIABILITY ANALYSIS - SCALE (ALPHA)

		Mean	Std Dev	Cases
1.	Y1	4.1000	1.6743	60.0
2.	Y2	4.1500	1.6756	60.0
3.	Y3	5.4000	1.6693	60.0
4.	Y4	3.4500	2.0372	60.0
5.	Y5	5.5500	1.6715	60.0
6.	Y6	3.2000	1.9983	60.0
7.	Y7	3.8833	1.5633	60.0
8.	Y8	3.9833	1.5237	60.0
9.	Y9	4.1667	1.6382	60.0
10.	Y10	4.2500	1.6634	60.0
11.	Y11	5.4000	1.6693	60.0
12.	Y12	3.5500	2.0620	60.0
13.	Y13	5.5000	1.5785	60.0
14.	Y14	3.3000	2.0444	60.0
15.	Y15	3.8667	1.4897	60.0
16.	Y16	3.9833	1.4671	60.0


Statistics for	Mean	Variance	Std Dev	N of
SCALE	67.7333	556.8090	23.5968	Variables 16

Item-total Statistics

	Scale Mean if Item Deleted	Scale Variance if Item Deleted	Corrected Item- Total Correlation	Alpha if Item Deleted
Y1	63.6333	486.7446	.9104	.9728
Y2	63.5833	487.6031	.8973	.9729
Y3	62.3333	491.7853	.8406	.9737
Y4	64.2833	477.7319	.8414	.9739
Y5	62.1833	500.0167	.7223	.9754
Y6	64.5333	475.2362	.8904	.9730
Y7	63.8500	498.0958	.8064	.9742
Y8	63.7500	501.4449	.7773	.9746
Y9	63.5667	489.7073	.8885	.9731
Y10	63.4833	489.7116	.8738	.9733
Y11	62.3333	493.2768	.8192	.9740
Y12	64.1833	477.7794	.8296	.9741
Y13	62.2333	502.6565	.7299	.9752
Y14	64.4333	475.1989	.8687	.9735
Y15	63.8667	496.3209	.8779	.9734
Y16	63.7500	499.6483	.8387	.9739

Reliability Coefficients

N of Cases = 60.0 N of Items = 16
 Alpha = .9754





LAMPIRAN D

**STATISTIK
DESKRIPSI**

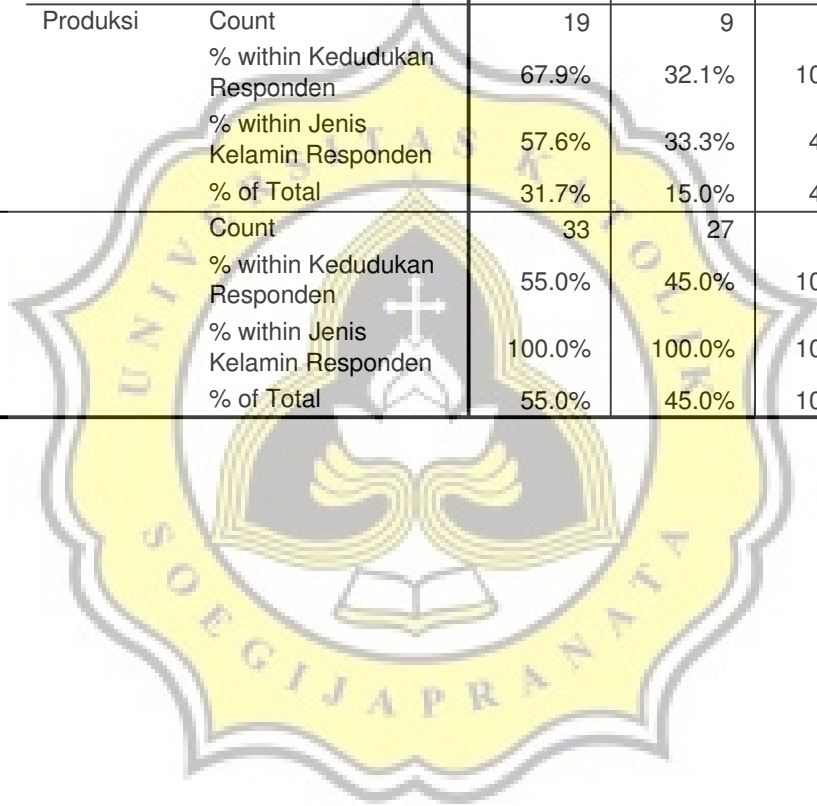
Responden	Ketidakpastian Tugas				Perilaku Manajer																	
	Pertanyaan				Total	Pertanyaan																Total
	X1	X2	X3	X4		Y1	Y2	Y3	Y4	Y5	Y6	Y7	Y8	Y9	Y10	Y11	Y12	Y13	Y14	Y15	Y16	
ME-1	7	7	6	7	27	5	5	7	5	7	6	6	6	5	5	7	5	7	6	6	6	94
ME-2	6	6	6	7	25	6	6	7	5	7	5	5	5	6	6	7	5	7	5	5	5	92
ME-3	7	7	6	7	27	6	6	7	5	7	6	5	5	6	6	7	5	6	6	5	5	93
ME-4	6	6	7	6	25	6	6	6	5	6	5	5	5	6	6	6	5	6	5	5	5	88
ME-5	6	6	6	7	25	6	6	7	5	6	6	5	5	6	6	7	5	6	6	5	5	92
ME-6	7	7	6	6	26	6	6	7	5	6	6	5	5	6	6	7	5	6	6	5	5	92
ME-7	5	5	5	5	20	2	2	5	1	6	1	3	3	2	2	5	1	6	1	3	3	46
ME-8	6	6	6	5	23	2	2	5	1	6	1	5	5	2	2	5	1	6	1	3	3	50
ME-9	5	5	3	4	17	3	3	3	5	5	1	6	6	3	3	3	5	5	1	2	2	56
ME-10	3	3	3	4	13	5	5	7	3	7	2	3	3	6	6	7	3	7	3	3	3	73
ME-11	2	2	5	3	12	6	7	7	5	7	5	5	5	6	7	7	5	7	5	5	5	94
ME-12	2	2	5	3	12	5	5	7	3	7	2	3	3	5	5	7	3	7	2	3	3	70
ME-13	3	3	6	3	15	3	3	3	1	3	1	2	3	3	3	3	1	3	1	2	3	38
ME-14	3	3	6	4	16	3	3	3	2	3	2	2	2	3	3	3	2	3	2	2	2	40
ME-15	5	5	6	6	22	2	3	3	1	3	2	3	3	3	3	3	1	3	2	3	3	41
ME-16	6	6	7	7	26	2	2	3	1	3	1	2	2	2	2	3	1	3	1	2	2	32
ME-17	7	7	6	7	27	3	2	2	2	2	2	3	3	3	2	2	2	2	2	3	3	38
ME-18	3	3	5	4	15	5	5	7	5	7	5	6	6	5	5	7	5	7	5	6	6	92
ME-19	3	3	6	3	15	5	5	6	5	7	5	5	5	5	5	6	5	5	5	5	5	84
ME-20	4	4	7	5	20	5	5	6	5	7	5	5	5	5	5	6	5	5	5	5	5	84
ME-21	6	6	7	7	26	6	6	7	7	7	5	5	5	6	6	7	7	7	5	5	5	96
ME-22	5	5	6	5	21	5	6	7	5	7	5	5	5	5	6	7	5	7	5	5	5	90
ME-23	7	7	6	7	27	6	6	6	5	5	5	5	5	6	6	6	5	5	5	5	5	86
ME-24	6	6	7	6	25	3	3	5	2	7	2	5	5	3	3	5	2	7	2	5	5	64
ME-25	6	6	7	6	25	3	3	5	2	7	2	5	5	3	3	5	2	7	2	5	5	64
ME-26	6	6	6	7	25	1	1	3	1	5	1	3	3	1	1	3	1	5	1	3	3	36
ME-27	7	7	6	7	27	1	1	3	1	5	1	3	3	1	1	3	1	5	1	3	3	36
ME-28	5	5	6	5	21	3	3	5	1	5	2	3	3	3	3	5	1	5	2	3	3	50
ME-29	6	6	7	6	25	3	3	7	1	7	1	3	3	3	3	7	1	7	1	3	3	56
ME-30	5	5	6	5	21	3	3	6	2	7	1	3	3	3	3	6	2	7	1	3	3	56

Responden	Ketidakpastian Tugas				Perilaku Manajer																	
	Pertanyaan				Total	Pertanyaan																Total
	X1	X2	X3	X4		Y1	Y2	Y3	Y4	Y5	Y6	Y7	Y8	Y9	Y10	Y11	Y12	Y13	Y14	Y15	Y16	
ME-31	2	2	4	4	12	2	2	3	1	3	1	2	2	2	2	3	1	3	1	2	2	32
ME-32	2	2	4	3	11	3	3	6	5	7	1	2	2	3	3	6	5	7	1	2	2	58
ME-33	3	3	6	4	16	2	2	5	2	6	1	2	3	2	2	5	2	5	1	3	3	46
ME-34	6	6	7	5	24	6	6	7	7	7	5	5	5	6	6	7	7	7	5	5	5	96
ME-35	6	6	7	5	24	5	5	7	6	7	6	5	5	5	5	7	6	7	6	5	5	92
ME-36	4	4	6	5	19	6	6	7	5	7	5	5	5	6	6	5	5	7	5	5	5	90
ME-37	3	3	5	4	15	5	5	6	5	6	5	5	5	5	5	6	5	6	5	5	5	84
ME-38	3	3	6	4	16	6	6	7	5	7	5	5	5	6	6	7	5	7	5	5	5	92
ME-39	3	3	6	5	17	5	5	7	5	7	5	5	5	5	7	5	7	5	5	5	5	88
ME-40	4	4	6	6	20	7	7	7	5	7	5	6	6	7	7	7	5	7	5	6	6	100
ME-41	3	3	4	3	13	5	5	5	6	6	5	5	5	5	5	6	6	5	5	5	5	84
ME-42	4	4	7	5	20	5	6	7	5	6	5	5	5	5	6	7	5	5	5	5	5	87
ME-43	3	3	6	5	17	5	5	7	7	7	6	5	5	5	5	7	7	7	6	5	5	94
ME-44	3	3	6	5	17	6	6	5	7	5	7	6	6	6	6	5	7	5	7	6	6	96
ME-45	3	3	5	4	15	3	3	3	1	3	1	1	2	3	3	3	1	3	1	1	2	34
ME-46	3	3	5	5	16	3	3	3	1	3	1	1	2	3	3	3	1	3	1	1	2	34
ME-47	4	4	7	6	21	6	6	7	5	7	5	6	6	6	6	7	5	7	5	6	6	96
ME-48	6	6	7	6	25	3	3	7	5	5	3	3	3	3	3	7	5	5	3	3	3	64
ME-49	7	7	7	7	28	3	3	7	5	5	3	3	3	3	3	7	5	5	3	3	3	64
ME-50	6	6	6	7	25	3	3	3	3	3	2	3	3	3	3	3	3	3	2	3	3	46
ME-51	6	6	7	7	26	3	3	5	2	5	2	5	5	3	3	5	2	5	2	3	5	58
ME-52	3	3	4	4	14	1	3	3	1	3	1	2	2	1	3	3	1	3	1	2	2	32
ME-53	3	3	6	4	16	2	2	3	1	3	1	1	1	3	3	3	1	3	1	2	2	32
ME-54	3	3	5	4	15	4	3	5	1	2	2	1	1	4	6	7	7	6	7	6	6	68
ME-55	4	4	7	6	21	6	6	7	3	7	1	3	3	6	6	7	3	7	1	3	3	72
ME-56	4	4	6	5	19	6	6	6	3	7	2	3	3	6	6	6	3	7	2	3	3	72
ME-57	3	3	6	4	16	2	2	3	1	3	1	1	1	2	2	3	1	3	1	1	1	28
ME-58	3	3	5	3	14	2	2	3	1	3	1	2	2	3	3	3	1	3	1	2	2	34
ME-59	6	6	6	5	23	6	5	6	5	7	5	6	6	6	5	6	5	7	5	6	6	92
ME-60	6	6	7	6	25	5	5	5	1	5	5	5	7	5	5	5	1	5	5	5	7	76

Crosstabs

Kedudukan Responden * Jenis Kelamin Responden Crosstabulation

			Jenis Kelamin Responden		Total
			Pria	Wanita	
Kedudukan Responden	Pemasaran	Count	14	18	32
		% within Kedudukan Responden	43.8%	56.3%	100.0%
		% within Jenis Kelamin Responden	42.4%	66.7%	53.3%
		% of Total	23.3%	30.0%	53.3%
Produksi	Produksi	Count	19	9	28
		% within Kedudukan Responden	67.9%	32.1%	100.0%
		% within Jenis Kelamin Responden	57.6%	33.3%	46.7%
		% of Total	31.7%	15.0%	46.7%
Total		Count	33	27	60
		% within Kedudukan Responden	55.0%	45.0%	100.0%
		% within Jenis Kelamin Responden	100.0%	100.0%	100.0%
		% of Total	55.0%	45.0%	100.0%



Usia Responden * Jenis Kelamin Responden Crosstabulation

			Jenis Kelamin Responden		Total
			Pria	Wanita	
Usia Responden	24-27	Count	2	2	4
		% within Usia Responden	50.0%	50.0%	100.0%
		% within Jenis Kelamin Responden	6.1%	7.4%	6.7%
		% of Total	3.3%	3.3%	6.7%
	28-31	Count	4	9	13
		% within Usia Responden	30.8%	69.2%	100.0%
		% within Jenis Kelamin Responden	12.1%	33.3%	21.7%
		% of Total	6.7%	15.0%	21.7%
	32-35	Count	5	10	15
		% within Usia Responden	33.3%	66.7%	100.0%
		% within Jenis Kelamin Responden	15.2%	37.0%	25.0%
		% of Total	8.3%	16.7%	25.0%
	36-39	Count	8	3	11
		% within Usia Responden	72.7%	27.3%	100.0%
		% within Jenis Kelamin Responden	24.2%	11.1%	18.3%
		% of Total	13.3%	5.0%	18.3%
	40-43	Count	4	1	5
		% within Usia Responden	80.0%	20.0%	100.0%
		% within Jenis Kelamin Responden	12.1%	3.7%	8.3%
		% of Total	6.7%	1.7%	8.3%
44-47	Count	5	2	7	
	% within Usia Responden	71.4%	28.6%	100.0%	
	% within Jenis Kelamin Responden	15.2%	7.4%	11.7%	
	% of Total	8.3%	3.3%	11.7%	
48-51	Count	5		5	
	% within Usia Responden	100.0%		100.0%	
	% within Jenis Kelamin Responden	15.2%		8.3%	
	% of Total	8.3%		8.3%	
Total	Count	33	27	60	
	% within Usia Responden	55.0%	45.0%	100.0%	
	% within Jenis Kelamin Responden	100.0%	100.0%	100.0%	
	% of Total	55.0%	45.0%	100.0%	

Pengalaman Responden * Jenis Kelamin Responden Crosstabulation

			Jenis Kelamin Responden		Total
			Pria	Wanita	
Pengalaman Responden	< 1 th	Count	9	7	16
		% within Pengalaman Responden	56.3%	43.8%	100.0%
		% within Jenis Kelamin Responden	27.3%	25.9%	26.7%
		% of Total	15.0%	11.7%	26.7%
	1-5 th	Count	7	15	22
		% within Pengalaman Responden	31.8%	68.2%	100.0%
		% within Jenis Kelamin Responden	21.2%	55.6%	36.7%
		% of Total	11.7%	25.0%	36.7%
	> 5 th	Count	17	5	22
		% within Pengalaman Responden	77.3%	22.7%	100.0%
		% within Jenis Kelamin Responden	51.5%	18.5%	36.7%
		% of Total	28.3%	8.3%	36.7%
Total	Count	33	27	60	
	% within Pengalaman Responden	55.0%	45.0%	100.0%	
	% within Jenis Kelamin Responden	100.0%	100.0%	100.0%	
	% of Total	55.0%	45.0%	100.0%	



LAMP IRAN E

ANALISIS

REGRESI

Descriptives

Descriptive Statistics

	N	Minimum	Maximum	Mean	Std. Deviation
Informasi Akuntansi	60	13.00	34.00	23.7667	6.07123
Ketidakpastian Tugas	60	11.00	28.00	20.1833	5.02027
Perilaku Manajer	60	28.00	100.00	67.7333	23.59680
Valid N (listwise)	60				

Regression

Variables Entered/Removed^a

Model	Variables Entered	Variables Removed	Method
1	Ketidakpastian ^a Tugas	.	Enter

a. All requested variables entered.

b. Dependent Variable: Perilaku Manajer

Model Summary

Model	R	R Square	Adjusted R Square	Std. Error of the Estimate	R Square Change	Change Statistics			
						F Change	df1	df2	Sig. F Change
1	.149 ^a	.022	.005	23.53393	.022	1.316	1	58	.256

a. Predictors: (Constant), Ketidakpastian Tugas

ANOVA^b

Model		Sum of Squares	df	Mean Square	F	Sig.
1	Regression	728.685	1	728.685	1.316	.256 ^a
	Residual	32123.048	58	553.846		
	Total	32851.733	59			

a. Predictors: (Constant), Ketidakpastian Tugas

b. Dependent Variable: Perilaku Manajer

Coefficients^a

Model		Unstandardized Coefficients		Standardized Coefficients	t	Sig.
		B	Std. Error	Beta		
1	(Constant)	53.604	12.687		4.225	.000
	Ketidakpastian Tugas	.700	.610	.149	1.147	.256

a. Dependent Variable: Perilaku Manajer