



Mudah Membuat Siaran Televisi Berbasis Internet dan Peluang Finansialnya

dengan ManyCam dan YouTube

Timotius Edwin | Naftalita Calista | Ridwan Sanjaya

DAFTAR ISI

Kata Pengantar	v
Ucapan Terima Kasih	vii
Daftar Isi	ix

1 Pendahuluan	1
Instalasi ManyCam	4

2 Siaran Melalui YouTube	7
Pendaftaran YouTube	7
Koneksi ManyCam dan YouTube	12
Membuka Rekaman Live Streaming	25

3 Menambahkan Efek dalam Siaran Langsung	29
Menambahkan Latar Belakang	30
Menambahkan Logo	33
Face Accessories	39
Menambahkan Teks Berjalan	49
Picture in Picture Mode	55
Latar Belakang Bergerak	60

4 Penjadwalan Siaran	65
Membuat Event Terjadwal	73


5 Monetisasi dalam Siaran	89
Cara Kerja Monetisasi	90
Pendaftaran Monetize	97
Monetisasi dalam streaming	101
Monetisasi YouTube	104
Memasukkan Iklan	110

6 Chroma Key	117
Pemanfaatan Chroma Key dalam ManyCam	123
Latar Belakang Berupa Gambar	129

7 Fitur Penting ManyCam	135
Merekam Video	135
Kamera Smartphone	138
Desktop ScreenCasting	143
Tentang Penulis	147

PENDAHULUAN

Perkembangan teknologi informasi dan komunikasi pada saat ini telah berkembang sangat pesat mulai dari perangkat hingga aplikasinya. Perubahan cara mendapatkan informasi dari zaman ke zaman sudah mulai berubah. Ketika dahulu kala informasi hanya bisa diperoleh melalui televisi, radio, dan koran. Pada era 90-an televisi menjadi media paling diminati oleh banyak orang untuk menyampaikan informasi dan juga media hiburan karena masyarakat tertarik dengan gambar dan suara. Namun, saat ini televisi sudah bukan lagi barang mahal, bahkan mudah ditemukan di mana saja. Perkembangan bentuk dan kegunaannya pun semakin lama semakin canggih. Dahulu bentuk televisi yang lebar kini semakin menipis bahkan saat ini telah ada Smart TV yang terhubung langsung dengan internet.




Gambar 1.1 YouTube di Smart TV dan Gadget

Internet sudah menjadi hal yang jamak di era sekarang ini. Internet dinilai sebagai media informasi yang paling cepat dan mudah didapat. Internet pada era sekarang ini juga dianggap barang yang penting dan wajib ada. Bahkan internet sudah masuk ke kehidupan sosial kita melalui media sosial. Di media sosial, orang dengan mudah menerima dan menyebarkan informasi. Seiring dengan perkembangan internet, sebagian masyarakat menggunakan internet untuk kepentingan bisnis perdagangan. Internet dipergunakan untuk kepentingan bisnis perdagangan karena dianggap mudah dan tidak memerlukan biaya yang banyak untuk memasarkan produk. Hanya dengan mengunggah foto barang atau jasa maka masyarakat di seluruh dunia dapat langsung mengakses atau melihat barang tersebut. Tidak hanya dipergunakan sebagai kepentingan bisnis perdagangan karena internet dapat dengan mudah diakses oleh siapa saja, beberapa orang memanfaatkan internet untuk kepentingan hiburan.

Salah satu contoh kepentingan hiburan adalah bermain dengan media sosial sebab di dalam media sosial segala hal dapat ditemukan. Beberapa contoh media sosial adalah Facebook, Twitter, Path, Instagram, Line, YouTube, dan masih banyak lagi. Di dalam media sosial banyak orang membagikan foto, video, bakat, dan masih banyak lagi. Baik video maupun foto tersebut dapat dengan mudah diakses oleh orang di seluruh dunia. Salah satu media sosial yang sedang populer saat ini adalah Youtube, lebih dari 1 miliar orang di dunia memiliki akun Youtube.

Kehadiran YouTube tampaknya telah mengubah kebiasaan masyarakat dalam banyak hal, baik kebiasaan menonton maupun kebiasaan dalam menyalurkan ekspresi. Seringkali pengguna internet lebih menyukai melihat tayangan dari YouTube karena keterbatasan waktu pada saat siaran langsung ditayangkan melalui televisi ataupun karena kemudahan dalam melihat tayangan melalui gadget yang dimiliki. Tak heran, banyak stasiun televisi yang akhirnya membuka saluran siaran langsungnya melalui internet atau memanfaatkan YouTube sebagai sarana untuk menyalurkan tayangannya.



Gambar 1.2 Website YouTube

Bagi pengguna internet, YouTube banyak digunakan untuk mencari berbagai informasi. Namun, banyak juga yang memanfaatkannya untuk menyalurkan ekspresi. Biasanya pembuat video YouTube atau yang sering disebut Youtuber membuat konten-konten menarik seperti video musik, video tutorial, vlog/video kehidupan sehari-hari, video film, video berita, atau video humor. Hal itu pula yang menyebabkan YouTube menjadi semakin populer di kalangan pengguna internet saat ini. Ada pengguna YouTube yang memanfaatkannya hanya untuk bersenang-senang, ada juga yang memanfaatkan YouTube sebagai lahan bisnis baru. Salah satunya dengan mengunggah konten video yang unik dan menarik agar memperoleh banyak penonton di video tersebut. Sehingga video tersebut dapat dipasang iklan berbayar.

Tak hanya sebagai lahan bisnis, YouTube juga menjadi tempat ajang menampilkan bakat dan kreatifitas sehingga seseorang dapat menjadi terkenal. Perkembangan YouTube diiringi juga dengan perkembangan berbagai aplikasi editor video, salah satu contoh aplikasi editor video yang memiliki banyak fitur dan terdapat versi pro dan free adalah *ManyCam*.

ManyCam memiliki banyak fitur menarik yang dapat digunakan untuk membuat video. Di dalam aplikasi ini terdapat banyak gambar latar belakang yang dapat digunakan dalam pembuatan video. Latar belakang gambar di dalam aplikasi *ManyCam* tidak hanya berasal

dari aplikasi ini sendiri, tetapi dapat juga diimpor dari luar dengan format JPG. Selain itu, aplikasi ini juga mendukung aktivitas video secara *live-streaming* atau tayangan langsung. Untuk mendukung agar *live-streaming* dapat lebih hidup, ManyCam memiliki fitur tulisan berjalan dan Picture in Picture.



Gambar 1.3 Tampilan ManyCam


Instalasi ManyCam

Sebelum melakukan instalasi ManyCam, pastikan Anda telah memiliki program instalasi ManyCam. Anda bisa mengunduh ManyCam secara gratis melalui <https://download.manycam.com/> dan http://filehippo.com/download_many_cam_free. Selanjutnya, ikuti langkah-langkah instalasinya berikut ini:


1. Ketika Anda telah berhasil mengunduh ManyCam, Anda dapat langsung menjalankan instalasi dengan klik dua kali pada file **Setup.exe** atau gunakan tombol Enter ketika file tersebut sudah dipilih.



Gambar 1.4 Installer ManyCam



Mudah Membuat Siaran Televisi Berbasis Internet dan Peluang Finansialnya



Bagi pengguna Internet, menyalurkan ekspresi melalui YouTube bisa berarti banyak hal, yaitu peluang dilihat oleh seluruh orang di dunia dan terkenal, dokumentasi video yang bisa dilihat sewaktu-waktu, serta peluang dalam menghasilkan keuntungan finansial bagi pembuatnya. Dengan kata lain, YouTube telah berkembang menjadi lahan bisnis baru. Bagi Anda yang memiliki konten menarik, aktif dalam dunia radio, atau memiliki berbagai event yang menarik, peluang tersebut ada di depan Anda.

Buku ini akan mengajak Anda untuk membangun stasiun televisi pribadi yang dapat melakukan siaran langsung maupun rekaman melalui YouTube dengan memanfaatkan ManyCam sebagai perangkat lunak pendukung. Pemanfaatan YouTube sebagai tempat mengakses siaran merupakan penghematan biaya yang sangat besar. Ditambah dengan berbagai fitur ManyCam yang sangat bervariasi, menambah kekuatan dalam tayangan siaran yang dihasilkan.

Pada bab kelima, Anda akan diajak untuk melakukan monetisasi atau menghasilkan nilai finansial pada siaran langsung maupun rekaman video yang ditayangkan melalui YouTube. Langkah-langkah yang disertai gambar dan sistematis dalam proses monetisasi akan membuat setiap pembaca dapat dengan mudah mengikuti. Dengan begitu, usaha Anda dalam menghasilkan berbagai konten video yang bermutu dan bermanfaat bagi banyak orang dapat dihargai dengan layak.

PT ELEX MEDIA KOMPUTINDO
Kompas Gramedia Building
Jl. Palmerah Barat 29-37, Jakarta 10270
Telp. (021) 53650110-53650111, Ext 3214
Webpage: www.elexmedia.id

Kelompok	Internet
Keterampilan	<input checked="" type="checkbox"/> Tingkat Pemula <input checked="" type="checkbox"/> Tingkat Menengah <input type="checkbox"/> Tingkat Mahir
Jenis Buku	<input checked="" type="checkbox"/> Referensi <input checked="" type="checkbox"/> Tutorial <input type="checkbox"/> Latihan

