

JAM KERJA

Jam kerja dalam 1 th	: 365 hari
Hari minggu dalam 1 tahun	: 52 hari
Hari libur	: <u>25 hari</u>
Hari kerja efektif	: 288 hari
Jam kerja efektif dalam 1 bulan rata-rata	: $288/12 = 24$ hari

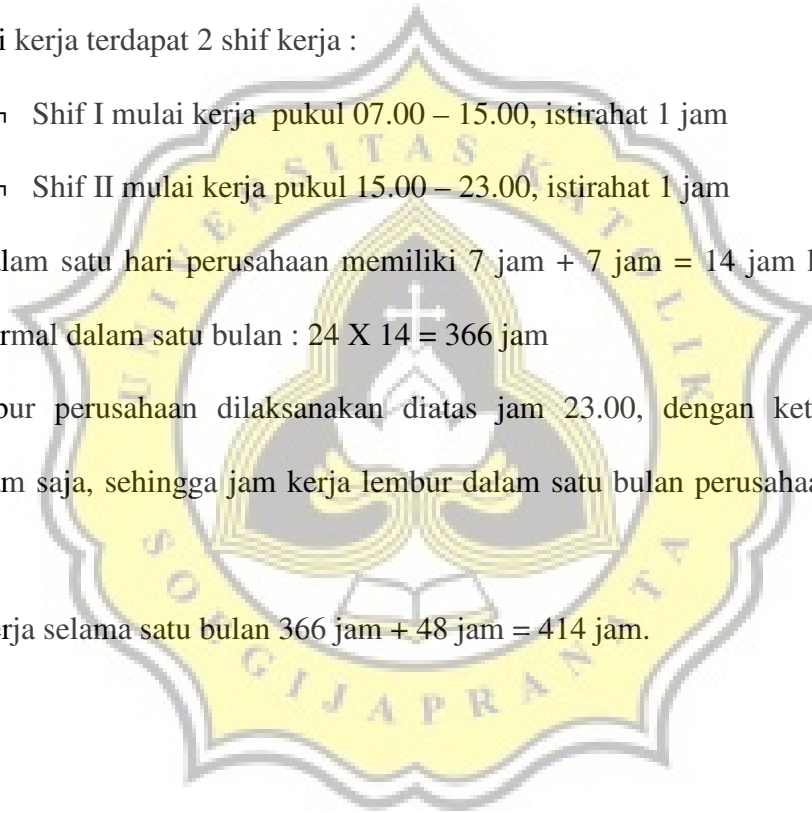
Dalam 1 hari kerja terdapat 2 shif kerja :

- Shif I mulai kerja pukul 07.00 – 15.00, istirahat 1 jam
- Shif II mulai kerja pukul 15.00 – 23.00, istirahat 1 jam

Sehingga dalam satu hari perusahaan memiliki 7 jam + 7 jam = 14 jam kerja. sehingga jam kerja normal dalam satu bulan : $24 \times 14 = 366$ jam

Waktu lembur perusahaan dilaksanakan diatas jam 23.00, dengan ketentuan hanya dibatasi 2 jam saja, sehingga jam kerja lembur dalam satu bulan perusahaan adalah $2 \times 24 = 48$ jam.

Total jam kerja selama satu bulan $366 \text{ jam} + 48 \text{ jam} = 414 \text{ jam}$.



. Biaya simpan

Biaya simpan timbul jika produk yang dihasilkan belum laku dijual pada bulan dimana barang tersebut dibuat. Maka perusahaan akan menyimpannya digudang sehingga ini akan menyebabkan pengeluaran biaya simpan.


Besarnya biaya simpan ditentukan sebesar Rp 175/ lusin, yang terdiri dari

Biaya asuransi : Rp 75/ lusin

Biaya pergudangan : Rp 50/ lusin

Biaya administrasi : Rp 50/ lusin

Rp 175/ lusin



KAPASITAS MESIN

Mesin mampu memproduksi 425 unit per jam

Kapasitas normal 1 bln 425 unit X 366 jam : 155.550 unit per bulan


Lembur 425 unit X 48 jam: 20.400 unit per bulan +

Kapasitas maksimal mesin : 175.950 unit per bulan



BIAYA PEREKRUTAN TENAGA KERJA

Untuk kebutuhan tenaga kerja perusahaan merekrut tenaga kerja baru, dimana para pekerja ini bersifat sementara dan tidak membutuhkan keahlian khusus melalui pelatihan. Perusahaan menentukan setiap kenaikan produksi sebanyak 1.500 unit per bulan maka diperlukan tambahan satu orang tenaga kerja baru dengan biaya penarikan sebesar Rp 165.000 per orang. Dan penarikan ini akan dilakukan sampai terjadi penurunan produksi. Dalam perekrutan tenaga kerja baru ini tiap pekerja diberi upah Rp.450.000



Biaya lembur

Untuk kerja lembur perusahaan menetapkan dengan perhitungan yaitu :
 $1/198 \times 400.000$: Rp 2.025. sehingga biaya lembur yang dibebankan pada produk adalah Rp.2.025/ lusin.



			6,169		4,615		1,498	840	768	840	
	1,425	720	2,596	460	5,528	518					800
16,538	17,967	22,981	26,479	32,513	30,636	24,957	36,087	43,729	22,163	13,561	57,216
98,767	100,752	94,861	103,935	112,994	115,220	137,909	121,385	148,097	121,347	124,089	133,939
Total Penjualan Tahun 2002											1,413,295

Januari	Pebruari	Maret	April	Mei	Juni	Juli	Agustus	Sebtember	Oktober	November	Desember
62,864	64,511	15,610	33,049	30,746	29,669	43,233	22,764	38,360	35,412	44,849	79,239
13,820		8,717	1,219	11,578	19,900	72,499	2,287				
10,571	21,180	36,724		15,111	9,885	9,886	11,852	26,757	15,345	9,144	256
1,762	18,840	10,091	16,660	14,401	15,196	14,022	13,246	10,930	6,594	12,005	9,244
1,052	5,240	3,136	8,831	12,054	5,729	2,998	28,610	11,146	22,443	13,874	11,281
	7,627		8,848	9,806	6,218		10,600				10,400
			9,278	18,557						1,800	
3,973	759	5,489	6,286	160	2,718	5,154	1,677			2,439	5,642
1,221	560	4,050	4,416	3,802	472		584	1,817	1,024	649	1,165
	3,011			5,310		3,205	2,762	1,376	8,461	6,445	
102		525	3,039	6,479	2,568	1,069	726		1,025	525	740
5,612	3,860	4,049									
13,000										4,485	
2,909	6,405				3,545						
					11,734						
1,179		450	8,200	220	856				1,704		1,888
2,800	857	3,137				909		803		523	
130	6,420	231		485		104		1,504			
	248	912	1,239	437	1,409	3,112		1,674	3,200		1,970
135	220	2,411	1,246		1,874	120		261	306		470
21,975	18,429	30,185	20,877	12,531	29,700	16,014	22,007	21,683	24,850	26,781	35,211
143,105	158,167	125,717	123,188	141,677	141,473	172,325	117,115	116,311	120,364	123,519	157,506
Total penjualan tahun 2003											1,640,467

