



PENGARUH RASIO KEUANGAN TERHADAP PERTUMBUHAN LABA

(Studi Empiris Pada Perusahaan yang Terdaftar di LQ 45 Bursa Efek Jakarta)

SKRIPSI

Diajukan sebagai salah satu syarat untuk menyelesaikan

Program Sarjana (S1) pada Fakultas Ekonomi

Universitas Katolik Soegijapranata

Semarang



Disusun oleh :

Nama : ANTONIUS SAPTO HUDOYO
NIM : 98.60.0614
Fakultas : Ekonomi
Jurusan : Akuntansi

PERPUSTAKAAN	No. 1	887/51EA/C1
	Th. /	Cat. :

**FAKULTAS EKONOMI JURUSAN AKUNTANSI
UNIVERSITAS KATOLIK SOEGIJAPRANATA**

SEMARANG

2003

HALAMAN MOTTO

- “Ojo dumeh”

(Jawa)



Kupersembahkan skripsi ini kepada :

Yang penuh kasih,

Keluarga Besar Justinus Seomantri

dan keluarga Besar Antonius sugiono

TANDA PENGESAHAN SKRIPSI

Judul Skripsi : PENGARUH RASIO KEUANGAN TERHADAP
PERTUMBUHAN LABA (STUDI EMPIRIS PADA
PERUSAHAAN YANG TERDAFTAR PADA LQ 45
BURSA EFEK JAKARTA)

Telah diuji dan dipertahankan dihadapan Dewan Penguji pada :

Hari : Rabu


Tanggal : 27 Agustus 2003

Yang bertandatangan di bawah ini,


Penguji I



Penguji II



Penguji III



(Dra Retno Yustini , Msi) (ST. Vena Purnamasari , SE) (Monika Palupi, SE, MM)

Mengetahui,

Dekan Fakultas Ekonomi

Universitas Katolik Soegijapranata



(Vincent Didiek Wiet Aryanto, PhD)

ABSTRAKSI

Laporan keuangan disusun untuk menyediakan informasi keuangan mengenai suatu badan atau perusahaan. Informasi dalam laporan keuangan ini diharapkan dapat digunakan oleh pihak-pihak yang berkepentingan sebagai bahan pertimbangan di dalam pembuatan keputusan ekonomi. Pengujian hubungan rasio keuangan dengan laba perusahaan telah dilakukan oleh beberapa peneliti. Penelitian ini merupakan replikasi penelitian sebelumnya yang meneliti pengaruh rasio keuangan terhadap pertumbuhan laba perusahaan pada perusahaan manufaktur yang terdaftar di Bursa Efek Jakarta. Untuk penelitian ini studi empirisnya adalah perusahaan yang terdaftar di LQ 45 untuk tahun terbit Agustus 2002. Rasio keuangan yang digunakan adalah rasio likuiditas (meliputi : *current ratio*, *quick ratio*, dan *working capital ratio*), rasio leverage (meliputi : *total debt to equity ratio*, *total debt to total capital assets*), dan rasio aktivitas (meliputi : *total assets turnover*, *inventory turnover*, *average collection period*, dan *working capital turnover*). Tujuan utama penelitian ini adalah untuk mengetahui pengaruh rasio-rasio keuangan terhadap laba perusahaan.

Data yang digunakan dalam penelitian ini diperoleh melalui pengumpulan data sekunder yang diperoleh dari laporan keuangan perusahaan yang meliputi laporan laba - rugi dan neraca tahun 1998 sampai tahun 2001. Pertumbuhan laba sebelum pajak sebagai indikator pertumbuhan laba dengan alasan untuk menghindari pengaruh penggunaan tarif pajak yang berbeda antar periode yang dianalisis.

Analisis yang digunakan dalam penelitian ini adalah regresi berganda dengan menggunakan pengujian data secara *pooled cross sectional*. Pemenuhan asumsi klasik : normalitas, multikolinieritas, autokorelasi dan heteroskedastisitas juga diujikan.

Hasil penelitian menunjukkan bahwa variabel independen yang merupakan rasio-rasio keuangan dalam kategori rasio likuiditas, rasio leverage dan rasio aktivitas diperoleh secara simultan mempunyai pengaruh signifikan pada taraf 5% terhadap pertumbuhan laba pada perusahaan yang masuk LQ 45 selama tahun 1998 hingga 2001 ($F = 1,990$; $sig. = 0,048$). Namun hanya sebesar 7,7% variasi pertumbuhan laba dalam penelitian ini mampu dijelaskan oleh 9 rasio-rasio keuangan yang dikelompokkan dalam rasio likuiditas, rasio leverage dan rasio aktivitas. Sedangkan secara parsial hanya rasio *working capital turnover* yang merupakan kelompok rasio aktivitas yang memiliki pengaruh yang signifikan terhadap pertumbuhan laba ($t = 2,425$; $sig = 0,017$). Hasil penelitian ini menunjukkan hasil yang tidak jauh berbeda dari beberapa penelitian sebelumnya.

KATA PENGANTAR

Puji syukur kepada Yesus Kristus, yang senantiasa melimpahkan rahmat dan kasih karunianya kepada penulis sehingga tugas akhir (skripsi) dengan judul “**Pengaruh Rasio Keuangan Terhadap Pertumbuhan Laba (Studi Empiris Pada Perusahaan Yang Terdaftar Pada LQ 45 Bursa Efek Jakarta)** “ dapat penulis selesaikan. Adapun tujuan dari penyusunan skripsi ini adalah guna memenuhi syarat untuk kelulusan pada Fakultas Ekonomi Jurusan Akuntansi Universitas Katolik Soegijapranata Semarang.


Dalam proses penyusunan skripsi ini, penulis menyadari bahwa tanpa bantuan, bimbingan, saran dan dorongan dari berbagai pihak maka penulis tidak dapat menyelesaikan skripsi ini. Atas semua itu, dalam kesempatan ini penulis menyampaikan terima kasih yang setulus – tulusnya kepada :

1. Bapak Drs. Vincent Didiek WA, MBA, PhD selaku Dekan Fakultas Ekonomi Universitas Katolik Soegijapranata Semarang.
2. Ibu Theresia Dwi Hastuti, SE, Msi, Akt selaku Pembimbing yang telah memberikan bimbingan dan saran kepada penulis.
3. Ibu Stefany Lily, SE, MM selaku Ketua Jurusan Akuntansi Fakultas Ekonomi Universitas Katolik Soegijapranata Semarang.
4. Bapak Freddy K, SE selaku Sekretaris Jurusan Fakultas Ekonomi Universitas Katolik Soegijapranata.
5. Bapak dan Ibu Justinus Soemantri yang tersayang yang telah memberikan dukungan dana serta dukungan doa kepada ananda yang dicinta.
6. Bang Robet, Mbak Anik dan Mas Budi, Mbak Atin, Mas Wisnu dan Lusi, serta Erika dan Cita yang kusayang terima kasih atas dukungan doa dan bantuan biaya dalam penyelesaian skripsi ini.
7. Keluarga Bapak dan Ibu Ant. Sugiono, Mas Heri, serta Lia yang paling kucinta terima kasih atas dorongan moral dan spiritualnya.
8. Mas Yudi “Media Pro” dkk, Mas Benny “BenCom” yang dengan sabar dan teliti membantu dalam penulisan skripsi ini.

9. Sahabat – sahabatku Heksa “Bolot”, Erwin “Pak Ndut”, Lek Agatho, Teby “Peyek”, Cik Diez, Erick “Mbatak”, Iis “Buntil”. Anti “Kurantil”, Paijan, Zein “Hitam”, dan teman – teman PS “CERIA” yang membuat badan jadi sehat , Terima kasih atas dukungan yang selama ini telah teman – teman berikan, *YOU ARE THE BEST*.
10. Rekan – rekan kuliah semuanya yang telah banyak membantu selama perkuliahan maupun selama penyelesaian skripsi ini.
11. Semua pihak yang tidak dapat penulis sebutkan satu persatu yang telah membantu dalam penyelesaian skripsi ini.

Penulis menyadari bahwa dalam penyusunan skripsi ini masih banyak terdapat kekurangan dan untuk itu kritik dan saran dari pembaca yang budiman akan penulis terima dengan senang hati.

Akhir kata semoga skripsi ini dapat menambah pengetahuan dan manfaat bagi semua pihak.



Semarang, Juli 2003

Penulis

(Antonius Sapto Hudoyo)

DAFTAR ISI

	Halaman
HALAMAN JUDUL	i
HALAMAN MOTTO	ii
HALAMAN PERSETUJUAN SKRIPSI	iii
ABSTRAKSI	iv
KATA PENGANTAR	v
DAFTAR ISI	vii
DAFTAR TABEL.....	viii
BAB I PENDAHULUAN	1
1.1. Latar Belakang	1
1.2. Perumusan Masalah	6
1.3. Pembatasan Masalah	7
1.4. Tujuan dan Kegunaan Penelitian	8
1.4.1. Tujuan Penelitian	8
1.4.2. Kegunaan Penelitian	9
1.5. Sistematika Penulisan	9
BAB II LANDASAN TEORI	11
2.1. Laporan Keuangan	11
2.1.1. Unsur-unsur Laporan Keuangan	12
2.1.2. Jenis Laporan Keuangan	15
2.2. Analisa Laporan Keuangan	23

2.2.1. Analisa Rasio Keuangan	24
2.2.2. Kelebihan dan Keterbatasan Rasio Keuangan	29
2.3. Tinjauan Penelitian Terdahulu dan Perumusan Hipotesis	30
2.4. Kerangka Pemikiran	36
2.5. Definisi Operasional	37
BAB III METODOLOGI PENELITIAN	38
3.1. Populasi dan Sampel	38
3.2. Jenis dan Sumber Data	39
3.3. Pengukuran Variabel	40
3.3.1. Variabel Independen	40
3.3.2. Variabel Dependen	41
3.4. Metode Pengumpulan Data	42
3.5. Metode Analisis Data	42
3.5.1. Pengujian Asumsi Klasik	42
3.5.2. Analisa Regresi Linear Berganda	44
BAB IV ANALISIS DATA DAN PEMBAHASAN	49
4.1. Uji Asumsi Klasik	49
4.1.1. Uji Normalitas	49
4.1.2. Uji Multikolinieritas	52
4.1.3. Uji Autokorelasi	53
4.1.4. Uji Heterokedastisitas	53
4.2. Pengaruh Rasio Keuangan Terhadap Pertumbuhan Laba	54
4.3. Pembahasan	59

BAB V PENUTUP	61
5.1. Kesimpulan	61
5.2. Keterbatasan Penelitian	61
5.3. Implikasi	62
LAMPIRAN	
DAFTAR PUSTAKA.....	ix



DAFTAR TABEL

	Halaman
Tabel 4.1. Proses pemilihan sampel.....	39
Tabel 4.2. Uji normalitas data.....	50
Tabel 4.3. Uji normalitas data setelah penghilangan <i>outlier</i>	51
Tabel 4.4. Hasil pengujian multikolinieritas.....	53
Tabel 4.5. Uji heteroskedastisitas.....	54
Tabel 4.6. Hasil uji simultan.....	55
Tabel 4.7. Hasil pengujian secara pasial.....	56

