



**DAFTAR REKSA DANA YANG LISTING di BURSA EFEK JAKARTA
PERIODE TAHUN 1999 dan 2000**

No	Reksa Dana yang listing di BEJ periode tahun 1999 dan 2000
1.	Panin Dana Maksima
2.	BNI Dana Berbunga
3.	Pentasena Bima
4.	Pentasena Arjuna
5.	ABN AMRO Dana Saham
6.	Panin Dana Optima
7.	ABN AMRO Dana Obligasi
8.	Niko Saham Nusantara
9.	Danareksa Mawar
10.	Dana Megah Kapital
11.	Dana Panin Utama
12.	BNP Dana Berkembang
13.	Schroder Dana Mantap
14.	Billis Superdinamika
15.	BIG Nusantara

SUMBER : INVESTOR, FEBRUARI 2001

**Daftar Reksa Dana Yang Mengeluarkan Pengumuman Right Issue Di Bursa Efek
Jakarta Periode Tahun 1999 dan 2000**

No	Reksa Dana yang listing di BEJ periode tahun 1999 dan 2000	Tanggal Right Issue
1.	Panin Dana Maksima	9 Februari 1999
2.	Pentasena Bima	4 April 1999
3.	Pentasena Arjuna	19 April 1999
4.	ABN AMRO Dana Saham	8 juni 1999
5.	Niko Saham Nusantara	10 Agustus 1999
6.	Danareksa Mawar	17 Desember 1999
7.	Dana Megah Kapital	19 Januari 2000
8.	BNI Dana Berkembang	4 Mei 2000
9.	Billis Superdinamika	22 September 2000
10.	BIG Nusantara	10 Oktober 2000

SUMBER : INVESTOR, FEBRUARI 2001



DAFTAR HARGA SAHAM HARIAN

	Panin	Bima	Arjuna	ABN AMRO	Niko	Mawar	Dana Megah Kapital	BNI	BILLIS	BIG
-6	970	973	450	970	500	225	1400	525	1660	1900
-5	970	973	475	970	500	225	1400	475	1660	1900
-4	970	973	550	970	500	225	1400	475	1600	1900
-3	970	973	550	970	500	225	1450	475	1500	1900
-2	970	973	550	970	500	225	1450	475	1470	1900
-1	970	973	550	970	500	225	1450	475	1470	1900
0	970	825	550	970	500	325	1450	475	1470	1900
1	970	800	550	970	500	325	1200	475	1470	1900
2	900	800	750	950	470	325	1100	475	1470	1900
3	900	850	750	950	470	325	1000	475	1500	1900
4	900	850	650	850	470	325	1000	475	1500	1900
5	900	850	650	850	470	300	1000	475	1500	1900

number : Harian Bisnis Indonesia tahun 1999-2000

DAFTAR IHSG HARIAN

	Panin	Bima	Arjuna	ABN AMRO	Niko	Mawar	Dana Megah Kapitai	BNI	BILLIS	BIG
-6	507,902	-	536,780	505,80-5	-	-	355,007	-	-	-
-5	507,902	340,760	518,828	-	465,247	-	275,185	526,300	457,879	445,667
-4	507,902	380,135	512,476	-	460,135	445,911	273,868	525,395	-	-
-3	310,016	380,135	530,425	508,156	-	445,911	263,229	-	-	448,786
-2	-	390,980	-	497,707	-	456,550	-	-	517,431	-
-1	-	385,135	-	500,662	-	466,377	-	-	496,818	453,945
0	410,835	385,135	529,254	491,856	445,992	460,546	261,313	519,043	414,851	452,762
1	400,265	435,576	517,701	480,481	435,160	-	253,106	519,043	-	449,461
2	390,235	-	487,610	-	412,623	-	253,106	524,076	656,934	468,209
3	390,235	439,028	441,286	-	436,778	-	288,550	521,620	-	467,928
4	340,972	448,639	441,286	488,767	434,655	473,945	303,840	525,737	-	-
5	-	464,001	-	-	-	462,980	-	-	-	-

Sumber : JSX Statistics tahun 1999-2000



Pt - Pt-1

Rit = _____

Pt-1

	Pamin	Bima	Arjuna	ABN AMRO	Niko	Mawar	Dana Megah Kapital	BNi
-5	<u>970-970</u> 970 = 0	<u>973-973</u> 973 = 0	<u>475-450</u> 450 = 0,0555	<u>970-970</u> 970 = 0	<u>500-500</u> 500 = 0	<u>225-225</u> 225 = 0	<u>1400-1400</u> 1400 = 0	<u>175-525</u> 525 = -0,0952
-4	<u>970-970</u> 970 = 0	<u>973-973</u> 973 = 0	<u>550-475</u> 475 = 0,1578	<u>970-970</u> 970 = 0	<u>500-500</u> 500 = 0	<u>225-225</u> 225 = 0	<u>1400-1400</u> 1400 = 0	<u>475-475</u> 475 = -0,0952
-3	<u>970-970</u> 970 = 0	<u>973-973</u> 973 = 0	<u>550-550</u> 550 = 0	<u>970-970</u> 970 = 0	<u>500-500</u> 500 = 0	<u>225-225</u> 225 = 0	<u>1450-1400</u> 1400 = 0,0532	<u>175-175</u> 175 = 0
-2	<u>970-970</u> 970 = 0	<u>973-973</u> 973 = 0	<u>550-550</u> 550 = 0	<u>970-970</u> 970 = 0	<u>500-500</u> 500 = 0	<u>225-225</u> 225 = 0	<u>1450-1450</u> 1450 = 0	<u>475-475</u> 475 = 0
-1	<u>970-970</u> 970 = 0	<u>973-973</u> 973 = 0	<u>550-550</u> 550 = 0	<u>970-970</u> 970 = 0	<u>500-500</u> 500 = 0	<u>225-225</u> 225 = 0	<u>1450-1450</u> 1450 = 0	<u>475-475</u> 475 = 0
0	<u>970-970</u> 970 = 0	<u>825-973</u> 973 = -0,1521	<u>550-550</u> 550 = 0	<u>970-970</u> 970 = 0	<u>500-500</u> 500 = 0	<u>325-225</u> 225 = 0,4444	<u>1450-1450</u> 1450 = 0	<u>475-475</u> 475 = 0
1	<u>970-970</u> 970 = 0	<u>800-825</u> 825 = -0,0303	<u>550-550</u> 550 = 0	<u>970-970</u> 970 = 0	<u>500-500</u> 500 = 0	<u>325-325</u> 325 = 0	<u>1450-1450</u> 1450 = -0,1724	<u>475-475</u> 475 = 0
2	<u>900-970</u> 975 = -0,0721	<u>800-800</u> 800 = 0	<u>750-550</u> 550 = 0,3636	<u>950-970</u> 970 = -0,0206	<u>470-500</u> 500 = -0,060	<u>325-325</u> 325 = 0	<u>1100-1200</u> 1200 = -0,0833	<u>475-475</u> 475 = 0
3	<u>900-900</u> 900 = 0	<u>850-800</u> 800 = 0,0625	<u>750-750</u> 750 = 0	<u>950-950</u> 950 = 0	<u>470-470</u> 470 = 0	<u>325-325</u> 325 = 0	<u>1000-1100</u> 1100 = -0,0909	<u>475-475</u> 475 = 0
4	<u>900-900</u> 900 = 0	<u>850-850</u> 850 = 0	<u>650-750</u> 750 = -0,1333	<u>850-950</u> 950 = -0,1052	<u>470-470</u> 470 = 0	<u>325-325</u> 325 = 0	<u>1000-1000</u> 1000 = 0	<u>475-475</u> 475 = 0
5	<u>900-900</u> 900 = 0	<u>850-850</u> 850 = 0	<u>650-650</u> 650 = 0	<u>850-850</u> 850 = 0	<u>470-470</u> 470 = 0	<u>300-325</u> 325 = -0,0769	<u>1000-1000</u> 1000 = 0	<u>475-475</u> 475 = 0

	BILLIS	BIG
-5	$\frac{1660-1660}{1660}$ =0	$\frac{1900-1900}{1900}$ =0
-4	$\frac{1660-1660}{1660}$ =0,0361	$\frac{1900-1900}{1900}$ =0
-3	$\frac{1500-1600}{1600}$ =-0,0625	$\frac{1900-1900}{1900}$ =0
-2	$\frac{1470-1500}{1500}$ =-0,020	$\frac{1900-1900}{1900}$ =0
-1	$\frac{1470-1470}{1470}$ =0	$\frac{1900-1900}{1900}$ =0
0	$\frac{1470-1470}{1470}$ =0	$\frac{1900-1900}{1900}$ =0
1	$\frac{1470-1470}{1470}$ =0	$\frac{1900-1900}{1900}$ =0
2	$\frac{1470-1470}{1470}$ =0	$\frac{1900-1900}{1900}$ =0
3	$\frac{1500-1470}{1470}$ =0,0204	$\frac{1900-1900}{1900}$ =0
4	$\frac{1500-1500}{1500}$ =0	$\frac{1900-1900}{1900}$ =0
5	$\frac{1500-1500}{1500}$ =0	$\frac{1900-1900}{1900}$ =0

IHSGt-IHSGt-1

Rmt = _____

IHSGt-1

	Panin	Bima	Arjuna	ABN AMRO	Niko
-5	0	0	<u>518.828-536.780</u> 536,780 =-0,0334	<u>0-505,805</u> 505,805 =-1	<u>465,247-0</u> 0 =0
-4	0	<u>340,760-0</u> 0 =0	<u>512,476-518,828</u> 518,828 =-0,0122	0	<u>460,135-465,247</u> 465,247 =-0,0109
-3	<u>310,010-507,902</u> 507,902 =-0,3896	<u>380,135-340,760</u> 340,760 =0,1155	<u>530,425-512,476</u> 512,476 =0,0350	<u>508,156-0</u> 0 =0	<u>0-460,135</u> 460,135 =-1
-2	<u>0-310,010</u> 310,010 =-1	<u>390,980-380,135</u> 380,135 =0,1473	<u>0-530,425</u> 530,425 =-1	<u>497,707-508,156</u> 508,156 =-0,0205	0
-1	0	<u>385,135-390,980</u> 390,980 =-0,0149	0	<u>500,662-497,707</u> 497,707 =0,0059	0
0	<u>-410,835-0</u> 0 =0	<u>385,135-385,135</u> 385,135 =0	<u>529,254-0</u> 0 =0	<u>491,856-500,662</u> 500,662 =-0,0175	<u>445,992-0</u> 0 =0
1	<u>400,265-410,835</u> 410,835 =-0,0257	<u>435,576-385,135</u> 385,135 =0,1309	<u>517,701-529,254</u> 529,254 =-0,0218	<u>480,481-491,856</u> 491,856 =-0,0231	<u>435,160-445,992</u> 445,992 =-0,0242
2	<u>390,235-400,265</u> 400,265 =-0,0250	<u>0-435,576</u> 435,576 =-1	<u>487,610-517,701</u> 517,701 =-0,0581	<u>0-480,481</u> 480,481 =-1	<u>412,623-435,160</u> 435,160 =-0,0517
3	<u>390,235-390,235</u> 390,235 =0	<u>439,028-0</u> 439,028 =0	<u>441,286-487,610</u> 487,610 =-0,0950	0	<u>436,778-412,623</u> 412,623 =-0,0585
4	<u>340,972-390,235</u> 390,235 =-0,1262	<u>448,039-439,028</u> 439,028 =0,0205	<u>441,286-441,286</u> 441,286 =0	<u>488,767-0</u> 488,767 =0	<u>434,655-436,778</u> 436,778 =-0,0048
5	<u>0-340,972</u> 340,972 =-1	<u>464,001-448,039</u> 448,039 =0,0356	<u>0-441,286</u> 441,286 =-1	<u>0-488,767</u> 488,767 =-1	<u>0-434,655</u> 434,655 =-1

	Mawar	Dana Megah Kapital	BNI	BILLIS	BIG
-5	0	<u>275,185-355,007</u> 355,007 =-0,2248	0	<u>457,879-0</u> 0 =0	0
-4	<u>445,911-0</u> 0 =0	<u>273,868-275,185</u> 275,185 =-0,0047	<u>525,395-526,300</u> 526,300 =-0,0017	<u>0-457,879</u> 457,879 =-1	<u>0-445,667</u> 445,667 =-1
-3	<u>445,911-445,911</u> 445,911 =0	<u>263,229-273,868</u> 273,868 =-0,0388	<u>0-525,395</u> 525,395 =-1	0	0
-2	<u>456,550-445,911</u> 445,911 =0,0238	<u>0-263,229</u> 263,229 =-1	0	<u>517,431-0</u> 0 =0	<u>0-448,786</u> 448,786 =-1
-1	<u>466,377-456,550</u> 456,550 =0,0215	0	0	<u>496,818-517,431</u> 517,431 =-0,0398	<u>453,945-0</u> 0 =0
0	<u>460,546-466,377</u> 466,377 =-0,0125	<u>261,313-0</u> 0 =0	<u>519,043-0</u> 0 =0	<u>414,851-496,818</u> 496,818 =-0,1649	<u>452,762-453,945</u> 453,945 =-0,0026
1	<u>0-460,546</u> 460,546 =-1	<u>253,106-261,313</u> 261,313 =-0,0314	<u>519,043-519,043</u> 519,043 =0	<u>0-414,851</u> 414,851 =-1	<u>449,461-452,762</u> 452,762 =-0,0072
2	0	<u>253,156-253,156</u> 253,156 =0	<u>524,078-519,043</u> 519,043 =0,0097	<u>468,209-0</u> 0 =0	<u>449,461</u> 449,461 =0,0417
3	0	<u>288,550-253,156</u> 253,156 =0,1398	<u>521,620-524,078</u> 524,078 =-0,0046	<u>0-468,209</u> 468,209 =-1	<u>467,928-468,209</u> 468,209 =-0,0006
4	<u>473,945-0</u> 0 =0	<u>303,840-288,550</u> 288,550 =0,0529	<u>525,737-521,620</u> 521,620 =0,0078	0	<u>0-467,928</u> 467,928 =-1
5	<u>462,980-473,945</u> 473,945 =-0,0231	<u>0-303,840</u> 303,840 =-1	<u>0-525,737</u> 525,737 =-1	0	0

TABEL PERHITUNGAN RETURN DAN ABNORMAL RETURN

No	Saham	Hari ke -	Rit	Rmt	ARit	Rata-rata Arit.
1.	Panin	-5	0	0	0	
		-4	0	0	0	
		-3	0	-0,3896	0,3896	
		-2	0	-1	1	
		-1	0	0	0	0,277
		0	0	0	0	
		1	0	-0,0257	0,0257	
		2	-0,0721	-0,0250	-0,0471	
		3	0	0	0	
		4	0	-0,1262	0,1262	
2.	Bima	5	0	-1	1	0,220
		-5	0	0	0	
		-4	0	0	0	
		-3	0	0,1155	-0,1155	
		-2	0	0,1473	-0,1473	
		-1	0	-0,0149	0,0149	-0,049
		0	-0,1521	0	-0,1521	
		1	-0,0303	0,1309	0,1006	
		2	0	-1	1	
		3	0,0325	0	0,0625	
3.	Arjuna	4	0	0,0205	0,0205	
		5	0	0,0356	-0,0356	0,229
		-5	0,0555	-0,0334	0,0889	
		-4	0,1578	-0,0122	0,17	
		-3	0	0,0350	-0,0350	
		-2	0	-1	1	
		-1	0	0	0	0,244
		0	0	0	0	

		1	0	-0,0218	0,0218	
		2	0,3636	-0,0581	0,4217	
		3	0	-0,0950	-0,0950	
		4	-0,1313	0	-0,1313	
		5	0	-1	1	0,243
4.	ABN AMRO	-5	0	-1	1	
		-4	0	0	0	
		-3	0	0	0	
		-2	0	-0,0205	0,0205	
		-1	0	0,0059	-0,0059	0,202
		0	0	0	0	
		1	0	-0,0231	0,0231	
		2	-0,0206	-1	0,9794	
		3	0	0	0	
		4	-0,1052	0	-0,1052	
		5	0	-1	1	0,379
5.	Niko	-5	0	0	0	
		-4	0	-0,0109	0,0109	
		-3	0	-1	1	
		-2	0	0	0	
		-1	0	0	0	0,202
		0	0	0	0	
		1	0	-0,0242	0,0242	
		2	-0,060	-0,0517	0,0083	
		3	0	0,0585	-0,0585	
		4	0	-0,0048	0,0048	
		5	0	-1	1	0,207
6.	Mawar	-5	0	0	0	
		-4	0	0	0	

		-3	0	0	0	
		-2	0	0,0238	-0,0238	
		-1	0	0,0215	-0,0215	-0,009
		0	0	-0,0125	0,0125	
		1	0	-1	1	
		2	0	0	0	
		3	0	0	0	
		4	0	0	0	
		5	-0,0769	-0,0231	-0,0538	0,189
7.	Dana Megah Kapital	-5	0	-0,2248	-0,2248	
		-4	0	-0,0047	0,0047	
		-3	-0,0532	-0,0388	0,0144	
		-2	0	-1	1	
		-1	0	0	0	0,158
		0	0	0	0	
		1	-0,1724	-0,0314	-0,141	
		2	-0,0833	0	-0,0833	
		3	-0,0909	0,1308	-0,2307	
		4	0	0,0529	-0,0529	
		5	0	-1	1	0,123
8	BNI	-5	-0,0952	0	-0,0952	
		-4	0	-0,0017	0,0017	
		-3	0	-1	1	
		-2	0	0	0	
		-1	0	0	0	0,181
		0	0	0	0	
		1	0	0	0	
		2	0	0,0097	-0,0097	
		3	0	-0,0046	0,0046	

		4	0	0,0078	-0,0078	
		5	0	-1	1	0,197
9.	BILLIS	-5	0	0	0	
		-4	-0,0361	-1	0,9639	
		-3	-0,0625	0	-0,0625	
		-2	-0,020	0	-0,020	
		-1	0	-0,0398	0,0398	0,184
		0	0	-0,1649	0,1649	
		1	0	-1	1	
		2	0	0	0	
		3	0	-1	1	
		4	0	0	0	
		5	0	0	0	0,4
10.	BIG	-5	0	0	0	
		-4	0	0	0	
		-3	0	-1	1	
		-2	0	0	0	
		-1	0	0	0	0,2
		0	0	-0,0026	0,0026	
		1	0	-0,0072	0,0072	
		2	0	0,0417	-0,0417	
		3	0	-0,0006	-0,0006	
		4	0	-1	1	
		5	0	0	0	0,192



Saham	Sebelum	Sesudah
Panin Dana Maksima	-2779	-2353
Pentasena Bima	0495	-1626
Pentasena Arjuna	-2021	-2349
ABN AMRO Dana Saham	-2058	-4046
Niko Saham Nusantara	-2021	-2044
Danareksa Mawar	0090	-2046
Dana Megah Kapital	-2536	-1677
BNI Dana Berkembang	-2003	-1974
Billis Superdinamika	-2079	-4000
BIG Nusantara	-4000	-1932




t-test for paired sample

Variable	Number of pairs	corr	2-tail sig	mean	SD	SE of Mean
Sebelum abnormal return				.1504	.146	.036
	10	-.157	.548			
Sesudah abnormal return				.2123	.093	.023


Paired Differences

Mean	SD	Se of Mean	t-value	df	2-tail sig
-.619	.186	.045	-1,37	9	.188
95% CI (-.157, .033)					





BUKU KONSULTASI SKRIPSI



NAMA : Franky Karunia S

NIM : 58.60.0613

JUDUL :

Analisis pasararuh right issue terhadap tingkat pertumbuhan dan risiko bursa di Bursa Efek Jakarta.

PERIODE
Dosen Pembimbing : I. Bp. Octi Diego Hartomo, SE, Msi, Akh

II. Ibu Linneat Seti N, SE

Dosen Wali : Bp. Freddy Prasudyo, SE

JURUSAN AKUNTANSI
FAKULTAS EKONOMI UNIKA SOEGIJAPRANATA
SEMARANG

CATATAN KONSULTASI

MATERI	TGL.	KETERANGAN	PARAF PEMBIMBING
Pembahasan topik I Penelitian & data pendukung / prasurvey	I	Topik ke Bab I (logika/teori?)	Bu
	II	dipertahankan analisisnya ?	Muhammad
	III	pengembangan topik	Muhammad
	IV	Buat prap. (BAB I)	Limas
	V		
	VI		



CATATAN KONSULTASI

MATERI	TGL.	KETERANGAN	PARAF PEMBIMBING
Latar Belakang Penelitian Perumusan Masalah Tujuan & Manfaat	I	Rumusan msh dikoris	Mangsa
	19/12		
	II	Rathron msh dikoris. Tujuan dikoris	Mangsa
	III		
	IV		
	V		
VI			

CATATAN KONSULTASI

MATERI	TGL.	KETERANGAN	PARAF PEMBIMBING
Landasan Teori Kerangka Pikir Definisi Operasional	I	ditelaah kerangka pikirnya	Mangsa
	19/12		
	II	kerangka pikir ditela	Mangsa
	III	Buat Landasan Teori	ku
	IV	28/03 Buat landasan teori	Mangsa
	V		
VI			

CATATAN KONSULTASI

MATERI	TGL.	KETERANGAN	PARAF PEMBIMBING
Metode I Jenis Data Teknik Sampling	I	jenis data & metode penelitian	<i>[Signature]</i>
	II	<i>Dulu dijabarkan</i>	
	III		
	IV		
	V		
	VI		

CATATAN KONSULTASI

MATERI	TGL.	KETERANGAN	PARAF PEMBIMBING
Metodologi II Alat Analisis	I		
	II		
	III		
	IV		
	V		
	VI		

CATATAN KONSULTASI

MATERI	TGL.	KETERANGAN	PARAF PEMBIMBING
Gambaran Perusahaan	I	Gambaran umum kumpul	Dr
	II	Gambaran umum re	Analisis
	III		
	IV		
	V		
	VI		

CATATAN KONSULTASI

MATERI	TGL.	KETERANGAN	PARAF PEMBIMBING
Hasil Penelitian & Analisis	I	Bobot dikawat	Dr
	II	Revisi bobot dijabarkan tabel yg relevan	Analisis
	III	Analisis spy uji sistemik sehingga bisa ketertarikan handling	Analisis
	IV	Revisi tabel	Analisis
	V	Are bobot	Analisis
	VI		

CATATAN KONSULTASI

MATERI	TGL.	KETERANGAN	PARAF PEMBIMBING
Kesimpulan & Saran	I	Bab Bab I	<i>ru</i>
	II	Ace bab I	<i>Handi</i>
	III		
	IV		
	V		
	VI		

CATATAN KONSULTASI

MATERI	TGL.	KETERANGAN	PARAF PEMBIMBING
Kelengkapan Ujian Kata Pengantar Daftar Isi Lampiran Daftar Pustaka	I	Fanast diuraikan daftar pustaka + lampiran	<i>ru</i>
	II	Ace lampir	<i>ru</i>
	III	Ace lampiran	<i>Handi</i>
	IV		
	V		
	VI		

PERNYATAAN KEASLIAN SKRIPSI

Saya yang bertanda tangan di bawah ini :

Nama : Franky Karunia S.

NIM : 98.60.0613


Fakultas : Ekonomi

Jurusan : Akuntansi

Judul Skripsi : Analisis Perbedaan Return dan Abnormal Return Sebelum dan Sesudah Pengumuman Right Issue pada Perusahaan Reksa Dana di Bursa Efek Jakarta.

Menyatakan bahwa skripsi ini adalah hasil karya saya sendiri. Apabila di kemudian hari ditemukan adanya bukti plagiasi, manipulasi data dan atau pemalsuan data maupun bentuk-bentuk kecurangan yang lain saya bersedia untuk menerima sanksi dari Fakultas Ekonomi Universitas Katolik Soegijapranata Semarang.

Semarang, 25 Juni 2003

METERAI
TEMPEL
Tgl. 20 2
6000
ENAM RIBU RUPAH


(Franky Karunia S.)