

Lampiran 1A

Laporan Laba/Rugi CV. Bumi Makmur Tahun 1998

LAPORAN LABA RUGI

CV. Bumi Makmur

Tahun 1998

(Sebelum Memasukkan Laba/ Rugi Selisih Kurs)

Penjualan		889231786
HPP		313829708.6
Laba Kotor		575402077.4
Biaya Operasional		
Biaya Penjualan	122646093	
Biaya Administrasi dan Umum	112465142.3	
Laba Usaha		235111235.3
Pendapatan (Beban) Lain-lain :		340290842.2
Pendapatan Bunga	41847759.73	
Pendapatan (Beban) Lain	3186500	
Laba Sebelum Pajak		45034259.73
Pajak		385325101.9
Laba Bersih		106847530.6
Saldo Laba Awal Tahun		278477571.3
Saldo Laba Akhir Tahun		293715920.2
		572193491.5

Sumber : Data sekunder CV. Bumi Makmur

Lampiran 1B

Laporan Laba/Rugi CV. Bumi Makmur Tahun 1999

LAPORAN LABA RUGI

CV. Bumi Makmur

Tahun 1999

(Sebelum Memasukkan Laba/ Rugi Selisih Kurs)

Penjualan		823346657.5
HPP		384501316.3
Laba Kotor		438845341.2
Biaya Operasional		
Biaya Penjualan	145409732.2	
Biaya Administrasi dan Umum	118958170.7	
		264367903
Laba Usaha		174477438.2
Pendapatan (Beban) Lain-lain :		
Pendapatan Bunga	52732927.67	
Pendapatan (Beban) Lain	3775950	
		56508877.67
Laba Sebelum Pajak		230986315.9
Pajak		60545894.77
Laba Bersih		170440421.1
Saldo Laba Awal Tahun		572193491.5
Saldo Laba Akhir Tahun		742633912.6

Sumber : Data sekunder CV. Bumi Makmur

Lampiran 1C

Laporan Laba/Rugi CV. Bumi Makmur Tahun 2000

LAPORAN LABA RUGI

CV. Bumi Makmur

Tahun 2000

(Sebelum Memasukkan Laba/ Rugi Selisih Kurs)

Penjualan		1118470465
HPP		535240247.9
Laba Kotor		583230217.1
Biaya Operasional		
Biaya Penjualan	177367905.3	
Biaya Administrasi dan Umum	140726784.8	
		318094690.1
Laba Usaha		265135527
Pendapatan (Beban) Lain-lain :		
Pendapatan Bunga	63257467.32	
Pendapatan (Beban) Lain	4072100	
		67329567.32
Laba Sebelum Pajak		332465094.3
Pajak		90989528.3
Laba Bersih		241475566
Saldo Laba Awal Tahun		742633912.6
Saldo Laba Akhir Tahun		984109478.6

Sumber : Data sekunder CV. Bumi Makmur

Lampiran 2A

Laporan Laba/Rugi CV. Bumi Makmur Tahun 1998
(Sesuai Ketentuan PSAK No. 10)

LAPORAN LABA RUGI

CV. Bumi Makmur

Tahun 1998

(Setelah Memasukkan Laba/ Rugi Selisih Kurs)

Penjualan		889231786
HPP		313829708.6
Laba Kotor		575402077.4
Biaya Operasional		
Biaya Penjualan	122646093	
Biaya Administrasi dan Umum	112465142.3	
		235111235.3
Laba Usaha		340290842.2
Pendapatan (Beban) Lain-lain :		
Pendapatan Bunga	41847759.73	
Laba (Rugi) Selisih Kurs	-3063551	
Pendapatan (Beban) Lain	3186500	
		41970708.73
Laba Sebelum Pajak		382261550.9
Taksiran Pajak		105928465.3
Laba Bersih		276333085.6
Saldo Laba Awal Tahun		293715920.2
Saldo Laba Akhir Tahun		570049005.8

Sumber : Data sekunder yang telah diolah

Lampiran 2B

Laporan Laba/Rugi CV. Bumi Makmur Tahun 1999
(Sesuai Ketentuan PSAK No. 10)

LAPORAN LABA RUGI
CV. Bumi Makmur
Tahun 1999

(Setelah Memasukkan Laba/ Rugi Selisih Kurs)

Penjualan		823346657.5
HPP		384501316.3
Laba Kotor		438845341.2
Biaya Operasional		
Biaya Penjualan	145409732.2	
Biaya Administrasi dan Umum	118958170.7	
		264367903
Laba Usaha		174477438.2
Pendapatan (Beban) Lain-lain :		
Pendapatan Bunga	52732927.67	
Laba (Rugi) Selisih Kurs	-24381130	
Pendapatan (Beban) Lain	3775950	
		32127747.67
Laba Sebelum Pajak		206605185.9
Taksiran Pajak		53231555.77
Laba Bersih		153373630.1
Saldo Laba Awal Tahun		570049005.8
Saldo Laba Akhir Tahun		723422635.9

Sumber : Data sekunder yang telah diolah

Lampiran 2C

Laporan Laba/Rugi CV. Bumi Makmur Tahun 2000
(Sesuai Ketentuan PSAK No. 10)

LAPORAN LABA RUGI
CV. Bumi Makmur
Tahun 2000
(Setelah Memasukkan Laba/ Rugi Selisih Kurs)

Penjualan		1118470465
HPP		535240247.9
Laba Kotor		583230217.1
Biaya Operasional		
Biaya Penjualan	177367905.3	
Biaya Administrasi dan Umum	140726784.8	
Laba Usaha		318094690.1
Laba Usaha		265135527
Pendapatan (Beban) Lain-lain :		
Pendapatan Bunga	63257467.32	
Laba (Rugi) Selisih Kurs	28177355	
Pendapatan (Beban) Lain	4072100	
Laba Sebelum Pajak		95506922.32
Taksiran Pajak		360642449.3
Laba Bersih		99442734.8
Saldo Laba Awal Tahun		261199714.5
Saldo Laba Akhir Tahun		723422635.9
		984622350.4

Sumber : Data sekunder yang telah diolah

Lampiran 3

Neraca CV. Bumi Makmur per 31 Desember Tahun 1998-2000

NERACA
CV. Bumi Makmur
per 31 Desember
(Sebelum penyesuaian)

Keterangan	1998	1999	2000
AKTIVA			
Aktiva Lancar			
Kas dan Setara Kas	171851742.3	220041268.6	305852846
Deposito Berjangka	400000000	460000000	550000000
Piutang Dagang	104730402.5	154291942.5	283113460
Persediaan	46295587.3	52046863	64585157.6
Beban Dibayar di Muka	2024300	2388883.3	1239583.3
JUMLAH AKTIVA LANCAR	724902032.1	888768957.4	1204791047
Aktiva Tetap			
Tanah	195750000	195750000	195750000
Bangunan	105368000	105368000	105368000
Mesin	153249000	153249000	178054000
Alat-alat Perlengkapan Kantor	7694400	8590150	8925350
Kendaraan	57465000	57465000	57465000
Akumulasi Penyusutan			
Bangunan	31151850	36420250	41688650
Mesin	36566900	51891800	92021700
Alat-alat Perlengkapan Kantor	2729360	4027600	5663140
Kendaraan	17239500	22986000	28732500
JUMLAH AKTIVA TETAP	236088790	209346500	181706360
TOTAL AKTIVA	960990822.1	1098115457	1386497407
PASSIVA			
Hutang Lancar			
Hutang Dagang	31949800	44935650	61398400
Hutang Pajak	106847530.6	60545894.77	90989528.3
JUMLAH HUTANG LANCAR	138797330.6	105481544.8	152387928.3
Modal			
Modal Sendiri	250000000	250000000	250000000
Laba ditahan	572193491.5	742633912.6	984109478.6
JUMLAH MODAL	822193491.5	992633912.6	1234109479
TOTAL PASSIVA	960990822.1	1098115457	1386497407

Sumber : Data sekunder CV. Bumi Makmur

Lampiran 4


NERACA CV. Bumi Makmur per 31 Desember Tahun 1998-2000
(Sesuai Ketentuan PSAK No. 10)

NERACA
CV. Bumi Makmur
per 31 Desember
(Sesuai dengan PSAK No. 10)

Keterangan	1998	1999	2000
AKTIVA			
Aktiva Lancar			
Kas dan Setara Kas	168439243.8	196879345.4	316573401.8
Deposito Berjangka	400000000	460000000	550000000
Piutang Dagang	105079350	150928250	281358982.5
Persediaan	46295587.3	52046863	64585157.6
Beban Dibayar di Muka	2024300	2388883.3	1239583.3
JUMLAH AKTIVA LANCAR	721838481.1	862243341.7	1213757125
Aktiva Tetap			
Tanah	195750000	195750000	195750000
Bangunan	105368000	105368000	105368000
Mesin	153249000	153249000	178054000
Alat-alat Perlengkapan Kantor	7694400	8590150	8925350
Kendaraan	57465000	57465000	57465000
Akumulasi Penyusutan			
Bangunan	31151850	36420250	41688650
Mesin	36566900	51891800	92021700
Alat-alat Perlengkapan Kantor	2729360	4027600	5663140
Kendaraan	17239500	22986000	28732500
JUMLAH AKTIVA TETAP	236088790	209346500	181706360
TOTAL AKTIVA	957927271.1	1071589842	1395463485
PASSIVA			
Hutang Lancar			
Hutang Dagang	31949800	44935650	61398400
Hutang Pajak	105928465.3	53231555.77	99442734.8
JUMLAH HUTANG LANCAR	137878265.3	98167205.77	160841134.8
Modal			
Modal Sendiri	250000000	250000000	250000000
Laba ditahan	570049005.8	723422635.9	984622350.4
JUMLAH MODAL	820049005.8	973422635.9	1234622350
TOTAL PASSIVA	957927271.1	1071589842	1395463485

Sumber : Data sekunder yang telah diolah


Lampiran 5A
Penjualan CV. Bumi Makmur Tahun 1998



Bulan	Penjualan (dalam US\$)	Penjualan (dalam Rp)
Januari	15051.5	155057440
Februari	10580.5	96377047.5
Maret	10200.7	105433286
April	8944.5	71688090
Mei	3134.5	30388977.5
Juni	4650	63891000
Juli	2599	38504185
Agustus	5785	75060375
September	8532	91900020
Oktober	6441.5	59346640
November	6789	54562282.5
Desember	6063.5	47022442.5
TOTAL	88771.7	889231786

Sumber : Data sekunder CV. Bumi Makmur yang telah diolah


Lampiran 5B
Penjualan CV. Bumi Makmur Tahun 1999



Bulan	Penjualan (dalam US\$)	Penjualan (dalam Rp)
Januari	14060	128435310
Februari	10000	88930300
Maret	16040	146514200
April	5150	44454800
Mei	5183	41981627.5
Juni	3527.5	24286837.5
Juli	6261	43813615
Agustus	5107	39655855
September	5797	48640705
Oktober	8443	62341465
November	10184	73273665
Desember	11073.5	81018277.5
TOTAL	100826	823346657.5

Sumber : Data sekunder CV. Bumi Makmur yang telah diolah

Lampiran 5C
Penjualan CV. Bumi Makmur Tahun 2000



Bulan	Penjualan (dalam US\$)	Penjualan (dalam Rp)
Januari	14843	110270042.5
Februari	15456	118552725
Maret	11067.5	84752850
April	7916.5	63326195
Mei	9751.5	85966757.5
Juni	7141	63943335
Juli	5719	54104410
Agustus	6734.5	57546302.5
September	11144.5	97410985
Oktober	10839.5	99503515
November	12040.5	115478405
Desember	17283	167614942.5
TOTAL	129936.5	1118470465

Sumber : Data sekunder CV. Bumi Makmur yang telah diolah

Lampiran 5D**Penjualan CV. Bumi Makmur Tahun 1998-2000**

Kuantitas Penjualan
CV. Bumi Makmur

Tahun	1998	1999	2000	Quantity
Pakis Jujutan	46100	50450	53050	Bags
Pakis Board	10920	12550	13100	Boards
Sieur/ Stick	4750	6250	6150	Sticks

Sumber : Data sekunder yang telah diolah

Penjualan
CV. Bumi Makmur
(dalam US\$)

Tahun	1998	1999	2000
Pakis Jujutan	81733	90702	116780
Pakis Board	3148.7	4464	5999
Sieur/ Stick	3890	5660	7157.5
Total	88771.7	100826	129936.5

Sumber : Data sekunder yang telah diolah, disarikan dari lampiran 5A, 5B, dan 5D

Penjualan
CV. Bumi Makmur
(dalam Rupiah)

Tahun	1998	1999	2000
Pakis Jujutan	819270310	741541135	1005602438
Pakis Board	31936191	36360572.5	51011562.5
Sieur/ Stick	38025285	45444950	61876577.5
Total	889231786	823346657.5	1118490578

Sumber : Data sekunder yang telah diolah, disarikan dari lampiran 5A, 5B, dan 5D

Lampiran 6**Perhitungan Laba/Rugi Selisih Kurs Tahun 1998-2000****Perhitungan Laba (Rugi) Selisih Kurs
CV. Bumi Makmur**

Bulan	Laba (Rugi) Selisih Kurs		
	1998	1999	2000
Januari	34212050	2070222.5	1342277.5
Februari	33871480	6306420	857967.5
Maret	-14233837.5	-3691520	723200
April	-20527692.5	-10271725	1367200
Mei	3710699	-7701800	7542450
Juni	24622290	-7324487.5	6940112.5
Juli	17986147.5	-3356887.5	2728875
Agustus	-11694750	980330	-4182197.5
September	-10473970	7886115	-3584855
Oktober	-7820187.5	-3217490	2592782.5
November	-41488290	-4742215	8796690
Desember	-11227490	-1318092.5	3052852.5
Total	-3063551	-24381130	28177355

Sumber : Data sekunder yang telah diolah

Lampiran 7

Perhitungan Rasio Untuk Laporan Keuangan CV. Bumi Makmur Tahun 1998-2000

Perhitungan Rasio

(Laporan Keuangan CV. Bumi Makmur Sebelum Disesuaikan)

- Analisis rasio likuiditas

$$\text{Current Ratio} = \frac{\text{Aktiva lancar}}{\text{Hutang lancar}}$$

$$\text{Current Ratio '98} = \frac{724902032.1}{138797330.6} = 5.222737563$$

$$\text{Current Ratio '99} = \frac{888768957.4}{105481544.8} = 8.425824246$$

$$\text{Current Ratio '00} = \frac{1204791047}{152387928.3} = 7.90607931$$

- Analisis rasio profitabilitas

$$\text{a. NPM} = \frac{\text{EAT}}{\text{Penjualan}} \times 100\%$$

$$\text{NPM '98} = \frac{278477571.3}{889231786} \times 100\% = 31.31664609\%$$

$$\text{NPM '99} = \frac{170440421.1}{823346657.5} \times 100\% = 20.70093072\%$$

$$\text{NPM '00} = \frac{241475566}{1118470465} \times 100\% = 21.58980264\%$$

$$b. \text{ROA} = \frac{\text{EBIT}}{\text{Total aktiva}} \times 100\%$$

$$\text{ROA '98} = \frac{3434773422}{960990822.1} \times 100\% = 35.74200027\%$$

$$\text{ROA '99} = \frac{1782533882}{1098115457} \times 100\% = 16.23266361\%$$

$$\text{ROA '00} = \frac{269207627}{1386497407} \times 100\% = 19.41638157\%$$

$$c. \text{ROI} = \frac{\text{EAT}}{\text{Total aktiva}} \times 100\%$$

$$\text{ROI '98} = \frac{2784775713}{960990822.1} \times 100\% = 28.97817179\%$$

$$\text{ROI '99} = \frac{170440421.1}{1098115457} \times 100\% = 15.52117494\%$$

$$\text{ROI '00} = \frac{241475566}{1386497407} \times 100\% = 17.41622918\%$$

$$d. \text{ROE} = \frac{\text{EAT}}{\text{Modal sendiri}} \times 100\%$$

$$\text{ROE '98} = \frac{2784775713}{250000000} \times 100\% = 111.3910285\%$$

$$\text{ROE '99} = \frac{170440421.1}{250000000} \times 100\% = 68.17616845\%$$

$$\text{ROE '00} = \frac{241475566}{250000000} \times 100\% = 96.59022641\%$$

$$e. \text{Profit Margin} = \frac{\text{EBIT}}{\text{Penjualan}} \times 100\%$$

$$\text{Profit Margin '98} = \frac{3434773422}{889231786} \times 100\% = 38.62630054\%$$

$$\text{Profit Margin '99} = \frac{1782533882}{8233466575} \times 100\% = 21.64985873 \%$$

$$\text{Profit Margin '00} = \frac{269207627}{1118470465} \times 100\% = 24.06926561 \%$$

f. $\text{Earning Power} = \frac{\text{Penjualan}}{\text{Total aktiva}} \times \frac{\text{EAT}}{\text{Penjualan}} \times 100\%$

$$\begin{aligned} \text{Earning Power '98} &= \frac{889231786}{960990822.1} \times \frac{278477571.3}{889231786} \times 100\% \\ &= 28.97817179 \% \end{aligned}$$

$$\begin{aligned} \text{Earning Power '99} &= \frac{8233466575}{1098115457} \times \frac{170440421.1}{8233466575} \times 100\% \\ &= 15.52117494 \% \end{aligned}$$

$$\begin{aligned} \text{Earning Power '00} &= \frac{1118470465}{1386497407} \times \frac{241475566}{1118470465} \times 100\% \\ &= 17.41622918 \% \end{aligned}$$

- Analisis rasio aktivitas

$$\text{Perputaran total aktiva} = \frac{\text{Penjualan}}{\text{Total aktiva}}$$

$$\text{Perputaran total aktiva '98} = \frac{889231786}{960990822.1} = 0.925328073$$

$$\text{Perputaran total aktiva '99} = \frac{8233466575}{1098115457} = 0.749781502$$

$$\text{Perputaran total aktiva '00} = \frac{1118470465}{1386497407} = 0.806687744$$

- Analisis financial leverage ratio


$$\text{Debt Ratio} = \frac{\text{Total hutang}}{\text{Total aktiva}} \times 100 \%$$

$$\text{Debt Ratio '98} = \frac{138797330.6}{960990822.1} \times 100 \% = 14.4431484 \%$$

$$\text{Debt Ratio '99} = \frac{105481544.8}{1098115457} \times 100 \% = 9.605688005 \%$$

$$\text{Debt Ratio '00} = \frac{152387928.3}{1386497407} \times 100 \% = 10.99085563 \%$$

Sumber : Data sekunder CV. Bumi Makmur yang telah diolah



Lampiran 8

Perhitungan Rasio Untuk Laporan Keuangan CV. Bumi Makmur Tahun 1998-2000

(Sesuai dengan Ketentuan PSAK No. 10)

Perhitungan Rasio

(Laporan Keuangan CV. Bumi Makmur Sesuai PSAK)

- Analisis rasio likuiditas

$$\text{Current Ratio} = \frac{\text{Aktiva lancar}}{\text{Hutang lancar}}$$

$$\text{Current Ratio '98} = \frac{721838481.1}{137878265.3} = 5.235331904$$

$$\text{Current Ratio '99} = \frac{862243341.7}{98157205.77} = 8.783415346$$

$$\text{Current Ratio '00} = \frac{1213757125}{160841134.8} = 7.546310381$$

- Analisis rasio profitabilitas

$$\text{a. NPM} = \frac{\text{EAT}}{\text{Penjualan}} \times 100\%$$

$$\text{NPM '98} = \frac{276333085.6}{889231786} \times 100\% = 31.07548448 \%$$

$$\text{NPM '99} = \frac{153373630.1}{823346657.5} \times 100\% = 18.62807467 \%$$

$$\text{NPM '00} = \frac{261199714.5}{1118470465} \times 100\% = 23.35329566 \%$$

$$b. \text{ ROA} = \frac{\text{EBIT}}{\text{Total aktiva}} \times 100\%$$

$$\text{ROA '98} = \frac{3404137912}{957927271.1} \times 100\% = 35.5364965 \%$$

$$\text{ROA '99} = \frac{1538722582}{1071589842} \times 100\% = 14.35924943 \%$$

$$\text{ROA '00} = \frac{297384982}{1395463485} \times 100\% = 21.31083938 \%$$

$$c. \text{ ROI} = \frac{\text{EAT}}{\text{Total aktiva}} \times 100\%$$

$$\text{ROI '98} = \frac{27633085.6}{957927271.1} \times 100\% = 28.84697972 \%$$

$$\text{ROI '99} = \frac{153373630.1}{1071589842} \times 100\% = 14.31271781 \%$$

$$\text{ROI '00} = \frac{261199714.5}{1395463485} \times 100\% = 18.71777494 \%$$

$$d. \text{ ROE} = \frac{\text{EAT}}{\text{Modalsendiri}} \times 100\%$$

$$\text{ROE '98} = \frac{27633085.6}{250000000} \times 100\% = 110.5332343 \%$$

$$\text{ROE '99} = \frac{153373630.1}{250000000} \times 100\% = 61.34945205 \%$$

$$\text{ROE '00} = \frac{261199714.5}{250000000} \times 100\% = 104.4798858 \%$$

$$e. \text{ Profit Margin} = \frac{\text{EBIT}}{\text{Penjualan}} \times 100\%$$

$$\text{Profit Margin '98} = \frac{3404137912}{889231786} \times 100\% = 38.28178395 \%$$

$$\text{Profit Margin '99} = \frac{1538722582}{8233466575} \times 100\% = 18.68863581\%$$

$$\text{Profit Margin '00} = \frac{297384982}{1118470465} \times 100\% = 26.58854134\%$$

$$f. \text{ Earning Power} = \frac{\text{Penjualan}}{\text{Total aktiva}} \times \frac{\text{EAT}}{\text{Penjualan}} \times 100\%$$

$$\begin{aligned} \text{Earning Power '98} &= \frac{889231786}{957927271.1} \times \frac{276333085.6}{889231786} \times 100\% \\ &= 28.84697972\% \end{aligned}$$

$$\begin{aligned} \text{Earning Power '99} &= \frac{8233466575}{1071589842} \times \frac{153373630.1}{8233466575} \times 100\% \\ &= 14.31271781\% \end{aligned}$$

$$\begin{aligned} \text{Earning Power '00} &= \frac{1118470465}{1395463485} \times \frac{261199714.5}{1118470465} \times 100\% \\ &= 18.71777494\% \end{aligned}$$

- Analisis rasio aktivitas

$$\text{Perputaran total aktiva} = \frac{\text{Penjualan}}{\text{Total aktiva}}$$

$$\text{Perputaran total aktiva '98} = \frac{889231786}{957927271.1} = 0.928287369$$

$$\text{Perputaran total aktiva '99} = \frac{8233466575}{1071589842} = 0.76834123$$

$$\text{Perputaran total aktiva '00} = \frac{1118470465}{1395463485} = 0.801504645$$

- Analisis financial leverage ratio


$$\text{Debt Ratio} = \frac{\text{Total hutang}}{\text{Total aktiva}} \times 100 \%$$

$$\text{Debt Ratio '98} = \frac{137878265.3}{957927271.1} \times 100 \% = 14.39339597 \%$$

$$\text{Debt Ratio '99} = \frac{98167205.77}{1071589842} \times 100 \% = 9.160893651 \%$$

$$\text{Debt Ratio '00} = \frac{160841134.8}{1395463485} \times 100 \% = 11.52600097 \%$$

Sumber : Data sekunder yang telah diolah



Lampiran 9A**Analisis Common Size Laporan Laba/Rugi CV. Bumi Makmur Tahun 1998**

LAPORAN LABA RUGI
CV. Bumi Makmur
Tahun 1998
(Sebelum Memasukkan Laba/ Rugi Selisih Kurs)

		Analisis Common Size
Penjualan	889231786	100 %
HPP	313829708.6	35.29222791 %
Laba Kotor	575402077.4	64.70777209 %
Biaya Operasional		
Biaya Penjualan	122646093	13.79236493 %
Biaya Administrasi dan Umum	112465142.3	12.64744963 %
	235111235.3	26.43981456 %
Laba Usaha	340290842.2	38.26795753 %
Pendapatan (Beban) Lain-lain :		
Pendapatan Bunga	41847759.73	4.706057564 %
Pendapatan (Beban) Lain	3186500	0.358343016 %
	45034259.73	5.06440058 %
Laba Sebelum Pajak	385325101.9	43.33235811 %
Pajak	106847530.6	12.01571202 %
Laba Bersih	278477571.3	31.31664609 %

Sumber : Data sekunder CV. Bumi Makmur yang telah diolah

Lampiran 9B**Analisis Common Size Laporan Laba/Rugi CV. Bumi Makmur Tahun 1999**

LAPORAN LABA RUGI
CV. Bumi Makmur
Tahun 1999
(Sebelum Memasukkan Laba/ Rugi Selisih Kurs)

		Analisis Common Size
Penjualan	823346657.5	100 %
HPP	384501316.3	46.69980898 %
Laba Kotor	438845341.2	53.30019102 %
Biaya Operasional		
Biaya Penjualan	145409732.2	17.66081527 %
Biaya Administrasi dan Umum	118958170.7	14.448127 %
	264367903	32.10894227 %
Laba Usaha	174477438.2	21.19124875 %
Pendapatan (Beban) Lain-lain :		
Pendapatan Bunga	52732927.67	6.40470538 %
Pendapatan (Beban) Lain	3775950	0.458609987 %
	56508877.67	6.863315367 %
Laba Sebelum Pajak	230986315.9	28.05456411 %
Pajak	60545894.77	7.353633396 %
Laba Bersih	170440421.1	20.70093072 %

Sumber : Data sekunder CV. Bumi Makmur yang telah diolah

Lampiran 9C

Analisis Common Size Laporan Laba/Rugi CV. Bumi Makmur Tahun 2000

LAPORAN LABA RUGI
CV. Bumi Makmur
Tahun 2000
(Sebelum Memasukkan Laba/ Rugi Selisih Kurs)

		Analisis Common Size
Penjualan	1118470465	100 %
HPP	535240247.9	47.85466087 %
Laba Kotor	583230217.1	52.14533913 %
Biaya Operasional		
Biaya Penjualan	177367905.3	15.8580768 %
Biaya Administrasi dan Umum	140726784.8	12.58207429 %
Laba Usaha	318094690.1	28.44015108 %
Laba Usaha	265135527	23.70518805 %
Pendapatan (Beban) Lain-lain :		
Pendapatan Bunga	63257467.32	5.655711912 %
Pendapatan (Beban) Lain	4072100	0.364077562 %
Laba Sebelum Pajak	67329567.32	6.019789473 %
Laba Sebelum Pajak	332465094.3	29.72497752 %
Pajak	90989528.3	8.135174879 %
Laba Bersih	241475566	21.58980264 %

Sumber : Data sekunder CV. Bumi Makmur yang telah diolah

Lampiran 10A

Analisis Common Size Laporan Laba/Rugi CV. Bumi Makmur Tahun 1998
(Sesuai dengan Ketentuan PSAK No. 10)

LAPORAN LABA RUGI
CV. Bumi Makmur
Tahun 1998
(Setelah Memasukkan Laba/ Rugi Selisih Kurs)

		Analisis Common Size
Penjualan	889231786	100 %
HPP	313829708.6	35.29222791 %
Laba Kotor	575402077.4	64.70777209 %
Biaya Operasional		
Biaya Penjualan	122646093	13.79236493 %
Biaya Administrasi dan Umum	112465142.3	12.64744963 %
Laba Usaha	235111235.3	26.43981456 %
Laba Usaha	340290842.2	38.26795753 %
Pendapatan (Beban) Lain-lain :		
Pendapatan Bunga	41847759.73	4.706057564 %
Laba (Rugi) Selisih Kurs	-3063551	-0.344516587 %
Pendapatan (Beban) Lain	3186500	0.358343016 %
Laba Sebelum Pajak	41970708.73	4.719883993 %
Taksiran Pajak	382261550.9	42.98784152 %
Laba Bersih	105928465.3	11.91235704 %
Laba Bersih	276333085.6	31.07548448 %

Sumber : Data sekunder yang telah diolah

Lampiran 10B

Analisis Common Size Laporan Laba/Rugi Tahun 1999
(Sesuai dengan Ketentuan PSAK No. 10)

LAPORAN LABA RUGI
CV. Bumi Makmur
Tahun 1999
(Setelah Memasukkan Laba/ Rugi Selisih Kurs)

		Analisis Common Size
Penjualan	823346657.5	100 %
HPP	384501316.3	46.69980898 %
Laba Kotor	438845341.2	53.30019102 %
Biaya Operasional		
Biaya Penjualan	145409732.2	17.66081527 %
Biaya Administrasi dan Umum	118958170.7	14.448127 %
	264367903	32.10894227 %
Laba Usaha	174477438.2	21.19124875 %
Pendapatan (Beban) Lain-lain :		
Pendapatan Bunga	52732927.67	6.40470538 %
Laba (Rugi) Selisih Kurs	-24381130	-2.961222928 %
Pendapatan (Beban) Lain	3775950	0.458609987 %
	32127747.67	3.902092439 %
Laba Sebelum Pajak	206605185.9	25.09334119 %
Taksiran Pajak	53231555.77	6.465266518 %
Laba Bersih	153373630.1	18.62807467 %

Sumber : Data sekunder yang telah diolah

Lampiran 10C

Analisis Common Size Laporan Laba/Rugi Tahun 2000
(Sesuai dengan Ketentuan PSAK No. 10)

LAPORAN LABA RUGI
CV.Bumi Makmur
Tahun 2000
(Setelah Memasukkan Laba/ Rugi Selisih Kurs)

		Analisis Common Size
Penjualan	1118470465	100 %
HPP	535240247.9	47.85466087 %
Laba Kotor	583230217.1	52.14533913 %
Biaya Operasional		
Biaya Penjualan	177367905.3	15.8580768 %
Biaya Administrasi dan Umum	140726784.8	12.58207429 %
Laba Usaha	318094690.1	28.44015108 %
Laba Usaha	265135527	23.70518805 %
Pendapatan (Beban) Lain-lain :		
Pendapatan Bunga	63257467.32	5.655711912 %
Laba (Rugi) Selisih Kurs	28177355	2.519275733 %
Pendapatan (Beban) Lain	4072100	0.364077562 %
Laba Sebelum Pajak	95506922.32	8.539065206 %
Laba Sebelum Pajak	360642449.3	32.24425326 %
Taksiran Pajak	99442734.8	8.890957599 %
Laba Bersih	261199714.5	23.35329566 %

Sumber : Data sekunder yang telah diolah

Lampiran 11A

Analisis Common Size Neraca CV. Bumi Makmur Tahun 1998

NERACA
CV. Bumi Makmur
per 31 Desember 1998
(Sebelum penyesuaian)

		Analisis Common Size
AKTIVA		
Aktiva Lancar		
Kas dan Setara Kas	171851742.3	17.88276624 %
Deposito Berjangka	400000000	41.62370658 %
Piutang Dagang	104730402.5	10.89816886 %
Persediaan	46295587.3	4.817484854 %
Beban Dibayar di Muka	2024300	0.210647173 %
JUMLAH AKTIVA LANCAR	724902032.1	75.4327737 %
Aktiva Tetap		
Tanah	195750000	20.36960141 %
Bangunan	105368000	10.96451679 %
Mesin	153249000	15.94697852 %
Alat-alat Perlengkapan Kantor	7694400	0.80067362 %
Kendaraan	57465000	5.979765746 %
Akumulasi Penyusutan		
Bangunan	31151850	3.241638659 %
Mesin	36566900	3.80512479 %
Alat-alat Perlengkapan Kantor	2729360	0.284015199 %
Kendaraan	17239500	1.793929724 %
JUMLAH AKTIVA TETAP	236088790	24.5672263 %
TOTAL AKTIVA	960990822.1	100 %
PASSIVA		
Hutang Lancar		
Hutang Dagang	31949800	3.324672751 %
Hutang Pajak	106847530.6	11.11847565 %
JUMLAH HUTANG LANCAR	138797330.6	14.4431484 %
Modal		
Modal Sendiri	250000000	26.01481661 %
Laba ditahan	572193491.5	59.54203499 %
JUMLAH MODAL	822193491.5	85.5568516 %
TOTAL PASSIVA	960990822.1	100 %

Sumber : Data sekunder CV. Bumi Makmur yang telah diolah

Lampiran 11B

Analisis Common Size Neraca CV. Bumi Makmur Tahun 1999

NERACA
CV. Bumi Makmur
per 31 Desember 1999
(Sebelum penyesuaian)

		Analisis Common Size
AKTIVA		
Aktiva Lancar		
Kas dan Setara Kas	220041268.6	20.03808134 %
Deposito Berjangka	460000000	41.88994854 %
Piutang Dagang	154291942.5	14.05061202 %
Persediaan	52046863	4.739653071 %
Beban Dibayar di Muka	2388883.3	0.21754391 %
JUMLAH AKTIVA LANCAR	888768957.4	80.93583889 %
Aktiva Tetap		
Tanah	195750000	17.82599441 %
Bangunan	105368000	9.595348038 %
Mesin	153249000	13.95563636 %
Alat-alat Perlengkapan Kantor	8590150	0.782262916 %
Kendaraan	57465000	5.233056289 %
Akumulasi Penyusutan		
Bangunan	36420250	3.316613909 %
Mesin	51891800	4.725532243 %
Alat-alat Perlengkapan Kantor	4027600	0.366773819 %
Kendaraan	22986000	2.093222515 %
JUMLAH AKTIVA TETAP	209346500	19.06416111 %
TOTAL AKTIVA	1098115457	100 %
PASSIVA		
Hutang Lancar		
Hutang Dagang	44935650	4.092069709 %
Hutang Pajak	60545894.77	5.513618296 %
JUMLAH HUTANG LANCAR	105481544.8	9.605688005 %
Modal		
Modal Sendiri	250000000	22.76627638 %
Laba ditahan	742633912.6	67.62803562 %
JUMLAH MODAL	992633912.6	90.39431199 %
TOTAL PASSIVA	1098115457	100 %

Sumber : Data sekunder CV. Bumi Makmur yang telah diolah

Lampiran 11C**Analisis Common Size Neraca CV. Bumi Makmur Tahun 2000**

NERACA
CV. Bumi Makmur
per 31 Desember 2000
(Sebelum penyesuaian)

		Analisis Common Size
AKTIVA		
Aktiva Lancar		
Kas dan Setara Kas	305852846	22.05938825 %
Deposito Berjangka	550000000	39.66830354 %
Piutang Dagang	283113460	20.41932849 %
Persediaan	64585157.6	4.658152066 %
Beban Dibayar di Muka	1239583.3	0.089403939 %
JUMLAH AKTIVA LANCAR	1204791047	86.89457628 %
Aktiva Tetap		
Tanah	195750000	14.11830985 %
Bangunan	105368000	7.599581469 %
Mesin	178054000	12.84200022 %
Alat-alat Perlengkapan Kantor	8925350	0.643733624 %
Kendaraan	57465000	4.144616478 %
Akumulasi Penyusutan		
Bangunan	41688650	3.006760041 %
Mesin	92021700	6.636990415 %
Alat-alat Perlengkapan Kantor	5663140	0.408449376 %
Kendaraan	28732500	2.072308239 %
JUMLAH AKTIVA TETAP	181706360	13.10542372 %
TOTAL AKTIVA	1386497407	100 %
PASSIVA		
Hutang Lancar		
Hutang Dagang	61398400	4.42830976 %
Hutang Pajak	90989528.3	6.562545868 %
JUMLAH HUTANG LANCAR	152387928.3	10.99085563 %
Modal		
Modal Sendiri	250000000	18.03104706 %
Laba ditahan	984109478.6	70.97809731 %
JUMLAH MODAL	1234109479	89.00914437 %
TOTAL PASSIVA	1386497407	100 %

Sumber : Data sekunder CV. Bumi Makmur yang telah diolah

Lampiran 12A

Analisis Common Size Neraca Per 31 Desember Tahun 1998
(Sesuai dengan Ketentuan PSAK No. 10)

NERACA
CV. Bumi Makmur
per 31 Desember 1998
(Sesuai dengan PSAK No. 10)

		Analisis Common Size
AKTIVA		
Aktiva Lancar		
Kas dan Setara Kas	168439243.8	17.58371944 %
Deposito Berjangka	400000000	41.75682352 %
Piutang Dagang	105079350	10.96944968 %
Persediaan	46295587.3	4.832891671 %
Beban Dibayar di Muka	2024300	0.211320845 %
JUMLAH AKTIVA LANCAR	721838481.1	75.35420515 %
Aktiva Tetap		
Tanah	195750000	20.43474551 %
Bangunan	105368000	10.99958245 %
Mesin	153249000	15.99797862 %
Alat-alat Perlengkapan Kantor	7694400	0.803234257 %
Kendaraan	57465000	5.998889659 %
Akumulasi Penyusutan		
Bangunan	31151850	3.252005757 %
Mesin	36566900	3.817293975 %
Alat-alat Perlengkapan Kantor	2729360	0.28492351 %
Kendaraan	17239500	1.799666898 %
JUMLAH AKTIVA TETAP	236088790	24.64579485 %
TOTAL AKTIVA	957927271.1	100 %
PASSIVA		
Hutang Lancar		
Hutang Dagang	31949800	3.3353054 %
Hutang Pajak	105928465.3	11.05809057 %
JUMLAH HUTANG LANCAR	137878265.3	14.39339597 %
Modal		
Modal Sendiri	250000000	26.0980147 %
Laba ditahan	570049005.8	59.50858933 %
JUMLAH MODAL	820049005.8	85.60660403 %
TOTAL PASSIVA	957927271.1	100 %

Sumber : Data sekunder yang telah diolah

Lampiran 12B

Analisis Common Size Neraca Per 31 Desember Tahun 1999
(Sesuai dengan Ketentuan PSAK No. 10)

NERACA
CV. Bumi Makmur
per 31 Desember 1999
(Sesuai dengan PSAK No. 10)

		Analisis Common Size
AKTIVA		
Aktiva Lancar		
Kas dan Setara Kas	196879345.4	18.37264014 %
Deposito Berjangka	460000000	42.92687203 %
Piutang Dagang	150928250	14.08451668 %
Persediaan	52046863	4.856976147 %
Beban Dibayar di Muka	2388883.3	0.222928886 %
JUMLAH AKTIVA LANCAR	862243341.7	80.46393388 %
Aktiva Tetap		
Tanah	195750000	18.26725043 %
Bangunan	105368000	9.832866634 %
Mesin	153249000	14.30108742 %
Alat-alat Perlengkapan Kantor	8590150	0.801626673 %
Kendaraan	57465000	5.362592828 %
Akumulasi Penyusutan		
Bangunan	36420250	3.398711763 %
Mesin	51891800	4.842505778 %
Alat-alat Perlengkapan Kantor	4027600	0.37585276 %
Kendaraan	22986000	2.145037131 %
JUMLAH AKTIVA TETAP	209346500	19.53606612 %
TOTAL AKTIVA	1071589842	100 %
PASSIVA		
Hutang Lancar		
Hutang Dagang	44935650	4.19336282 %
Hutang Pajak	53231555.77	4.967530831 %
JUMLAH HUTANG LANCAR	98167205.77	9.160893651 %
Modal		
Modal Sendiri	250000000	23.32982175 %
Laba ditahan	723422635.9	67.5092846 %
JUMLAH MODAL	973422635.9	90.83910635 %
TOTAL PASSIVA	1071589842	100 %

Sumber : Data sekunder yang telah diolah

Lampiran 12C

Analisis Common Size Neraca Per 31 Desember Tahun 2000
(Sesuai dengan Ketentuan PSAK No. 10)

NERACA
CV. Bumi Makmur
per 31 Desember 2000
(Sesuai dengan PSAK No. 10)

		Analisis Common Size
AKTIVA		
Aktiva Lancar		
Kas dan Setara Kas	316573401.8	22.68589649 %
Deposito Berjangka	550000000	39.41342828 %
Piutang Dagang	281358982.5	20.16240378 %
Persediaan	64585157.6	4.628222686 %
Beban Dibayar di Muka	1239583.3	0.088829505 %
JUMLAH AKTIVA LANCAR	1213757125	86.97878075 %
Aktiva Tetap		
Tanah	195750000	14.02759743 %
Bangunan	105368000	7.55075293 %
Mesin	178054000	12.75948829 %
Alat-alat Perlengkapan Kantor	8925350	0.639597531 %
Kendaraan	57465000	4.117986648 %
Akumulasi Penyusutan		
Bangunan	41688650	2.987441122 %
Mesin	92021700	6.594346679 %
Alat-alat Perlengkapan Kantor	5663140	0.405825022 %
Kendaraan	28732500	2.058993324 %
JUMLAH AKTIVA TETAP	181706360	13.02121925 %
TOTAL AKTIVA	1395463485	100 %
PASSIVA		
Hutang Lancar		
Hutang Dagang	61398400	4.399857155 %
Hutang Pajak	99442734.8	7.126143812 %
JUMLAH HUTANG LANCAR	160841134.8	11.52600097 %
Modal		
Modal Sendiri	250000000	17.91519467 %
Laba ditahan	984622350.4	70.55880436 %
JUMLAH MODAL	1234622350	88.47399903 %
TOTAL PASSIVA	1395463485	100 %

Sumber : Data sekunder yang telah diolah

Lampiran 13**Analisis Indeks Laporan Laba/ Rugi CV. Bumi Makmur Tahun 1998-2000**

LAPORAN LABA RUGI
CV. Bumi Makmur
(Sebelum Memasukkan Laba/ Rugi Selisih Kurs)

	Analisis Indeks		
	1998	1999	2000
Penjualan	100	92.59078122	125.7794067
HPP	100	122.5190942	170.5511726
Laba Kotor	100	76.26759763	101.3604643
Biaya Operasional			
Biaya Penjualan	100	118.5604275	144.6176563
Biaya Administrasi dan Umum	100	105.7733697	125.1292462
	100	112.4437557	135.2954016
Laba Usaha	100	51.27303372	77.91438797
Pendapatan (Beban) Lain-lain :			
Pendapatan Bunga	100	126.0113516	151.1609408
Pendapatan (Beban) Lain	100	118.4983524	127.7922485
	100	125.4797525	149.5074366
Laba Sebelum Pajak	100	59.94582621	86.28171191
Pajak	100	56.66569405	85.15828846
Laba Bersih	100	61.2043621	86.71275208

Sumber : Data sekunder CV. Bumi Makmur yang telah diolah

Lampiran 14

Analisis Indeks Laporan Laba/ Rugi Tahun 1998-2000
(Sesuai dengan Ketentuan PSAK No. 10)

LAPORAN LABA RUGI
CV. Bumi Makmur
(Setelah Memasukkan Laba/ Rugi Selisih Kurs)

	Analisis Indeks		
	1998	1999	2000
Penjualan	100	92.59078122	125.7794067
HPP	100	122.5190942	170.5511726
Laba Kotor	100	76.26759763	101.3604643
Biaya Operasional			
Biaya Penjualan	100	118.5604275	144.6176563
Biaya Administrasi dan Umum	100	105.7733697	125.1292462
	100	112.4437557	135.2954016
Laba Usaha	100	51.27303372	77.91438797
Pendapatan (Beban) Lain-lain :			
Pendapatan Bunga	100	126.0113516	151.1609408
Laba (Rugi) Selisih Kurs	100	795.8454095	-919.7612509
Pendapatan (Beban) Lain	100	118.4983524	127.7922485
	100	76.54802276	227.5561343
Laba Sebelum Pajak	100	54.04812109	94.34442163
Taksiran Pajak	100	50.25236195	93.87725437
Laba Bersih	100	55.50317284	94.52350374

Sumber : Data sekunder yang telah diolah

Lampiran 15

Analisis Indeks Neraca CV. Bumi Makmur Per 31 Desember Tahun 1998-2000

NERACA
CV. Bumi Makmur
per 31 Desember
(Sebelum penyesuaian)

	Analisis Indeks		
	1998	1999	2000
AKTIVA			
Aktiva Lancar			
Kas dan Setara Kas	100	128.0413371	177.9748299
Deposito Berjangka	100	115	137.5
Piutang Dagang	100	147.3229729	270.3259543
Persediaan	100	112.4229458	139.5060769
Beban Dibayar di Muka	100	118.0103394	61.23515783
JUMLAH AKTIVA LANCAR	100	122.6053892	166.2005338
Aktiva Tetap			
Tanah	100	100	100
Bangunan	100	100	100
Mesin	100	100	116.1860763
Alat-alat Perlengkapan Kantor	100	111.6415835	115.9979985
Kendaraan	100	100	100
Akumulasi Penyusutan			
Bangunan	100	116.9119972	133.8239944
Mesin	100	141.909213	251.6529977
Alat-alat Perlengkapan Kantor	100	147.5657297	207.4896679
Kendaraan	100	133.3333333	166.6666667
JUMLAH AKTIVA TETAP	100	88.67278281	76.96526379
TOTAL AKTIVA	100	114.269089	144.2779031
PASSIVA			
Hutang Lancar			
Hutang Dagang	100	140.6445424	192.171469
Hutang Pajak	100	56.66569405	85.15828846
JUMLAH HUTANG LANCAR	100	75.99681085	109.7916852
Modal			
Modal Sendiri	100	100	100
Laba ditahan	100	129.7872003	171.9889326
JUMLAH MODAL	100	120.7299648	150.099641
TOTAL PASSIVA	100	114.269089	144.2779031

Sumber : Data sekunder CV. Bumi Makmur yang telah diolah

Lampiran 16

Analisis Indeks Neraca Per 31 Desember Tahun 1998-2000

(Sesuai dengan Ketentuan PSAK No. 10)

NERACA
CV. Bumi Makmur
per 31 Desember
(Sesuai dengan PSAK No. 10)

	Analisis Indeks		
	1998	1999	2000
AKTIVA			
Aktiva Lancar			
Kas dan Setara Kas	100	116.8844867	187.9451574
Deposito Berjangka	100	115	137.5
Piutang Dagang	100	143.6326452	267.7585867
Persediaan	100	112.4229458	139.5060769
Beban Dibayar di Muka	100	118.0103394	61.23515783
JUMLAH AKTIVA LANCAR	100	119.451008	168.1480216
Aktiva Tetap			
Tanah	100	100	100
Bangunan	100	100	100
Mesin	100	100	116.1860763
Alat-alat Perlengkapan Kantor	100	111.6415835	115.9979985
Kendaraan	100	100	100
Akumulasi Penyusutan			
Bangunan	100	116.9119972	133.8239944
Mesin	100	141.909213	251.6529977
Alat-alat Perlengkapan Kantor	100	147.5657297	207.4896679
Kendaraan	100	133.3333333	166.6666667
JUMLAH AKTIVA TETAP	100	88.67278281	76.96526379
TOTAL AKTIVA	100	111.8654698	145.6753062
PASSIVA			
Hutang Lancar			
Hutang Dagang	100	140.6445424	192.171469
Hutang Pajak	100	50.25236195	93.87725437
JUMLAH HUTANG LANCAR	100	71.19846307	116.654452
Modal			
Modal Sendiri	100	100	100
Laba ditahan	100	126.9053412	172.7259131
JUMLAH MODAL	100	118.7029835	150.5547036
TOTAL PASSIVA	100	111.8654698	145.6753062

Sumber : Data sekunder yang telah diolah

SURAT KETERANGAN

Dengan ini kami memberitahukan bahwa mahasiswa yang tersebut di bawah ini :

Nama : Novie Warimantouw
NIM : 98.60.0558
NIRM : 98.6.111.02030.50039
Fakultas/ Jurusan : Ekonomi / Akuntansi

Universitas Katolik Soegijapranata, Semarang

Telah melakukan survei dan pengambilan data di CV. Bumi Makmur, Semarang, dalam rangka penyusunan skripsi sebagai syarat penyelesaian program studi S1, dengan judul "ANALISIS PERLAKUAN AKUNTANSI SELISIH KURS PADA TRANSAKSI VALUTA ASING DAN PENGARUHNYA TERHADAP KINERJA PERUSAHAAN (Studi Kasus Pada CV. Bumi Makmur, Semarang)".

Demikian surat keterangan ini dibuat untuk dapat dipergunakan seperlunya.

Semarang, 14 Februari 2002

Mengetahui,

CV. BUMI MAKMUR
GANG PASAR 20-649070
FAL. 550423 SEMARANG

Aji Wibawa Terta
Bagian Pemasaran

SURAT PERNYATAAN KEASLIAN SKRIPSI

Saya yang bertandatangan di bawah ini :

Nama : Novie Warimantouw

NIM : 98.60.0558

NIRM : 98.6.111.02030.50039

Fakultas : Ekonomi

Jurusan : Akuntansi

Judul : ANALISIS PERLAKUAN AKUNTANSI SELISIH KURS
PADA TRANSAKSI VALUTA ASING DAN
PENGARUHNYA TERHADAP KINERJA KEUANGAN
PERUSAHAAN (Studi Kasus Pada CV. Bumi Makmur,
Semarang)

Menyatakan bahwa skripsi ini adalah hasil karya saya sendiri. Apabila di kemudian hari ditemukan adanya bukti plagiasi, manipulasi dan/ atau pemalsuan data, maupun bentuk-bentuk kecurangan yang lain, saya bersedia untuk menerima sanksi dari Fakultas Ekonomi Soegijapranata, Semarang.

Semarang, 9 Maret 2002



(Novie Warimantouw)



BUKU KONSULTASI SKRIPSI

NAMA : NIOVIE WARIMANTOUW

NIM : 98 60 0558

JUDUL :

ANALISIS PERILAKUAN AKUNTANSI SELISIH
KURS PADA TRANSAKSI VALUTA ASING DAN
PENGARUHNYA TERHADAP KINERJA PERUSAHAAN
(Studi Kasus Pada CV Bumi Makmur, Semarang)

PERIODE

Dosen Pembimbing :

I. Benedictus Karno Budipratetyo, SE, MM

II. Stefani Lily Indarto, SE, MM

Dosen Wali :

Freddy Koeswoyo, SE




JURUSAN AKUNTANSI
FAKULTAS EKONOMI UNIKA SOEGIJAPRANATA
SEMARANG



CATATAN KONSULTASI

MATERI	TGL.	KETERANGAN	PARAF PEMBIMBING
Pembahasan topik I Penelitian & data pendukung / prasurvey	I 17/10-01	Acc topik ke pembimbing I	Steph
	II 2/11-01	<i> Klinik Kurs</i>	<i>[Signature]</i>
	III 9/11-01	Kaitan dgn PSAK ? Faktor x indikator penyebab seluruh kurs	Steph
	IV		
	V		
	VI		



CATATAN KONSULTASI

MATERI	TGL.	KETERANGAN	PARAF PEMBIMBING
Latar Belakang Penelitian Perumusan Masalah Tujuan & Manfaat	I	2/11/01	[Signature]
	II	9/11/01 Mengapa hanya dibatasi pd peng- apakah tdk ada invest. AT, pembelian, dll	[Signature]
	III	22/11/01 Acc Baku I Fungsi gunaan dilet.	[Signature]
	IV		
	V		
	VI		

BUKU KONSULTASI SKRIPSI

CATATAN KONSULTASI

MATERI	TGL.	KETERANGAN	PARAF PEMBIMBING
Landasan Teori Kerangka Pikir Definisi Operasional	I	9/11/01 tindak lanjut hasil? paf. opis!	[Signature]
	II	22/11/01 Acc Baku II Definisi pustaka YB up for date!	[Signature]
	III		
	IV		
	V		
	VI		

BUKU KONSULTASI SKRIPSI

CATATAN KONSULTASI

MATERI	TGL.	KETERANGAN	PARAF PEMBIMBING
Metode I Jenis Data Teknik Sampling	I	<i>Dr</i>	<i>J</i>
	II		
	III		
	IV		
	V		
	VI		

BUKU KONSULTASI SKRIPSI

CATATAN KONSULTASI

MATERI	TGL.	KETERANGAN	PARAF PEMBIMBING
Metodologi II Alat Analisis	I 9/11/01	Pengaruh tR & f/s perush?	<i>Steps</i>
	II 13/11/01	Evaluasi / analisis?	<i>Steps</i>
	III	<i>gr</i>	<i>R</i>
	IV		
	V		
	VI		

BUKU KONSULTASI SKRIPSI

CATATAN KONSULTASI

MATERI	TGL.	KETERANGAN	PARAF PEMBIMBING
Gambaran Perusahaan	I	Acc Bab. 3 Lampiran 4 + 5 Transaksinya kano spt itu?	JPH
	II	Yg Rajin bimbingannya!	JPH
	III	JPH	JPH
	IV		
	V		
	VI		

BUKU KONSULTASI SKRIPSI

CATATAN KONSULTASI

MATERI	TGL.	KETERANGAN	PARAF PEMBIMBING
Hasil Penelitian & Analisis	I	JPH	JPH
	II	Acc Bab 4	JPH
	III		
	IV		
	V		
	VI		

BUKU KONSULTASI SKRIPSI

CATATAN KONSULTASI


MATERI	TGL.	KETERANGAN	PARAF PEMBIMBING
Kesimpulan & Saran	I		
	II	25/02/20 Acc Bab 5	Steps
	III		
	IV		
	V		
	VI		


BUKU KONSULTASI SKRIPSI

CATATAN KONSULTASI

MATERI	TGL.	KETERANGAN	PARAF PEMBIMBING
Kelengkapan Ujian Kata Pengantar Daftar Isi Lampiran Daftar Pustaka	I	26/02/20	Steps
	II	26/2/20	Steps
	III		
	IV		
	V		
	VI		


BUKU KONSULTASI SKRIPSI



Bulan Ke 4
Catatan
Mengetahui Jurusan : 

Bulan Ke 8
Catatan
Mengetahui Jurusan :

Bulan Ke 12
Catatan
Mengetahui Jurusan :

Bulan Ke 2
Catatan
Mengetahui Jurusan : 

Bulan Ke 6
Catatan
Mengetahui Jurusan :

Bulan Ke 10
Catatan
Mengetahui Jurusan :