

LAMPIRAN 1  
DAFTAR HARGA SAHAM HARIAN

NO	1	2	3	4	5	6	7	
KODE SAHAM	ABDA	AHAP	ASBI	ASDM	ASRM	LPGI	PNIN	
	5	295	1500	420	400	950	425	270
	4	305	1900	415	395	925	395	260
	3	305	1850	415	395	975	395	265
	2	305	1900	410	380	875	400	260
	1	305	2000	425	400	900	400	260
H	0	305	2000	420	450	950	375	260
A	-1	305	2000	430	500	800	375	245
R	-2	300	2000	430	435	800	375	265
G	-3	295	2000	425	435	800	375	280
A	-4	275	2000	420	325	800	375	280
	-5	300	2000	420	320	800	375	330
S	-6	300	2000	400	320	800	370	315
A	-7	275	2000	430	315	800	370	235
H	-8	275	2000	430	310	800	370	220
A	-9	285	2000	450	310	800	370	210
M	-10	285	2000	450	310	800	370	220
	-11	275	2000	450	295	800	370	195
H	-12	275	2000	450	295	800	370	185
A	-13	275	2000	405	295	800	370	170
R	-14	275	2000	405	280	800	370	170
I	-15	275	2000	400	285	800	370	165
	-16	275	2000	390	290	800	370	175
K	-17	275	2000	390	280	800	370	165
E	-18	275	2000	400	290	800	370	155
	-19	275	2000	400	300	800	370	140
	-20	275	2000	390	295	800	370	150
	-21	275	2000	400	295	800	370	160
	-22	275	2000	400	295	825	370	160
	-23	275	2000	400	310	825	370	150
	-24	275	2000	395	305	825	370	160
	-25	290	2000	395	305	775	370	155
	-26	295	2000	395	300	775	370	155
	-27	290	2000	395	320	775	370	160
	-28	290	2000	400	305	775	370	160
	-29	275	2000	400	300	775	370	170
	-30	275	2000	400	295	775	370	165
	-31	275	2000	375	310	775	370	150
	-32	275	2000	400	280	775	370	155
	-33	275	2000	425	295	775	370	140
	-34	280	2000	425	280	775	370	145
	-35	280	2000	425	275	775	370	135
	-36	280	2000	385	275	775	330	130
	-37	280	2000	400	265	775	285	135
	-38	280	2000	400	265	775	280	125
	-39	280	2000	400	265	775	280	125
	-40	280	2000	375	265	800	280	125
	-41	300	2000	375	265	800	280	125
	-42	300	2000	355	265	800	330	130
	-43	275	2000	380	265	800	330	125
	-44	275	2000	380	265	800	285	135

LAMPIRAN 2  
DAFTAR HARGA SAHAM HARIAN

NO	1	2	3	4	5	6	7	
KODE SAHAM	ABDA	AHAP	ASBI	ASDM	ASRM	LPGI	PNIN	
	-45	275	2000	400	265	800	285	135
	-46	275	2000	400	265	800	285	135
	-47	275	2000	360	265	800	285	135
	-48	275	2000	360	265	800	285	130
	-49	275	2000	350	265	800	285	135
H	-50	290	2000	400	260	800	285	135
A	-51	290	2000	400	260	800	285	130
R	-52	290	2000	400	250	800	285	130
G	-53	290	2000	400	260	800	280	125
A	-54	290	2000	400	260	800	280	135
	-55	285	2000	400	250	800	280	135
S	-56	285	2000	400	250	800	235	135
A	-57	285	2000	400	250	800	350	130
H	-58	285	2000	400	250	800	350	135
A	-59	285	2000	400	265	800	350	140
M	-60	275	2000	365	270	800	335	135
	-61	275	2000	405	270	800	335	135
H	-62	285	2000	405	270	800	335	135
A	-63	275	2000	405	270	800	335	130
R	-64	275	2000	405	270	875	335	135
I	-65	270	2000	405	270	875	335	135
	-66	270	2000	405	300	875	335	130
K	-67	270	2000	405	325	875	345	130
E	-68	275	2000	405	325	875	345	125
	-69	275	2000	405	325	875	345	130
	-70	280	2000	360	325	875	345	125
	-71	280	2000	360	325	875	345	125
	-72	295	2000	360	325	875	345	125
	-73	295	2000	360	325	875	345	125
	-74	300	2000	360	325	875	345	125
	-75	300	2000	360	325	875	345	115
	-76	300	2000	360	325	875	290	115
	-77	300	2000	360	325	875	280	115
	-78	300	2000	410	325	875	280	115
	-79	300	2000	410	325	875	310	115
	-80	300	2000	410	325	875	360	115
	-81	300	2000	400	325	875	360	115
	-82	300	2000	400	325	875	360	115
	-83	300	2000	400	325	875	360	120
	-84	300	1800	400	325	875	360	120
	-85	300	1800	400	325	875	360	120
	-86	300	1800	400	325	875	360	120
	-87	300	1800	400	325	875	360	120
	-88	300	1800	400	325	875	360	125
	-89	290	1800	350	325	750	360	125
	-90	290	1800	350	325	750	360	125
	-91	310	1800	350	325	750	360	125
	-92	315	1800	350	325	750	360	130
	-93	310	1800	350	325	750	360	130

LAMPIRAN 3  
DAFTAR HARGA SAHAM HARIAN

NO	1	2	3	4	5	6	7	
KODE SAHAM	ABDA	AHAP	ASBI	ASDM	ASRM	LPGI	PNIN	
	-94	310	1800	350	325	750	360	130
	-95	310	1800	375	325	750	360	130
	-96	285	1800	375	325	750	360	130
	-97	220	1800	360	325	750	360	130
	-98	150	1800	350	340	750	360	135
	-99	310	1800	350	345	750	360	130
H	-100	310	1800	350	275	750	360	130
A	-101	300	1800	350	275	750	360	130
R	-102	305	1800	350	275	750	360	130
G	-103	305	1800	360	275	750	360	130
A	-104	310	1800	360	250	750	360	135
	-105	300	1800	360	250	750	360	135
S	-106	300	1800	360	250	750	360	130
A	-107	300	1800	360	250	750	360	120
H	-108	300	1800	360	250	750	360	115
A	-109	300	1800	360	250	750	360	115
M	-110	300	1800	360	250	750	360	120
	-111	300	1800	360	250	750	360	120
H	-112	300	1800	350	250	750	360	120
A	-113	290	1800	350	240	750	360	120
R	-114	300	1800	350	240	750	360	120
I	-115	300	1800	355	250	750	360	125
	-116	300	1800	350	240	750	360	125
K	-117	300	1800	365	240	750	360	125
E	-118	300	1800	365	240	750	360	125
	-119	300	1800	365	240	750	360	130
	-120	300	1800	355	240	750	360	130
	-121	280	1800	370	240	750	360	135
	-122	300	1800	370	260	750	360	140
	-123	300	1800	350	260	750	305	140
	-124	300	1800	355	260	750	365	140
	-125	300	1800	350	260	750	340	130
	-126	300	1800	325	260	750	340	125
	-127	300	1800	325	260	750	340	130
	-128	300	1800	325	250	750	405	130
	-129	300	1800	330	245	750	405	130
	-130	300	1800	310	245	750	405	130
	-131	300	1800	325	245	750	405	130
	-132	300	1800	300	245	750	405	130
	-133	300	1800	330	245	750	405	130
	-134	275	1800	340	245	750	405	135
	-135	275	1800	310	280	750	405	140
	-136	275	1800	325	280	750	405	130
	-137	300	1800	320	280	600	405	130
	-138	300	1800	320	280	600	405	130
	-139	300	1800	330	285	600	405	125
	-140	300	1800	335	285	600	405	130
	-141	300	1800	335	285	600	405	140
	-142	310	1800	345	270	600	405	145

LAMPIRAN 4  
DAFTAR HARGA SAHAM HARIAN

NO	1	2	3	4	5	6	7	
KODE SAHAM	ABDA	AHAP	ASBI	ASDM	ASRM	LPGI	PNIN	
	-143	310	1800	345	300	600	405	145
	-144	310	1800	390	325	600	405	150
	-145	325	1800	400	325	600	415	150
	-146	325	1800	400	325	600	415	145
	-147	275	1800	410	325	600	450	145
	-148	325	1800	425	325	600	450	140
H	-149	325	1800	430	325	600	450	150
A	-150	325	1800	430	325	600	450	150
R	-151	325	1800	435	325	600	450	155
G	-152	325	1800	435	325	600	450	160
A	-153	325	1800	435	325	600	450	160
	-154	325	1800	435	350	600	450	165
S	-155	325	1800	435	350	600	450	165
A	-156	325	1800	435	350	600	450	165
H	-157	350	1800	440	350	600	450	165
A	-158	350	1800	440	350	600	450	165
M	-159	350	1800	450	345	600	450	160
	-160	350	1800	450	345	600	450	165
H	-161	350	1800	450	345	600	450	165
A	-162	350	1800	450	345	600	450	165
R	-163	350	1800	415	345	600	450	170
I	-164	350	1800	415	345	600	450	165
	-165	350	1800	415	345	600	450	175
K	-166	350	1800	430	345	600	450	170
E	-167	350	1800	445	345	600	450	170
	-168	350	1800	465	345	600	450	170
	-169	350	1800	465	355	600	450	175
	-170	350	1800	465	345	600	450	170
	-171	350	2025	450	345	600	460	160
	-172	350	2025	450	350	600	450	160
	-173	350	2025	450	355	600	475	150
	-174	350	2025	475	350	600	410	160
	-175	350	2025	475	345	600	410	160
	-176	350	2025	475	350	600	375	155
	-177	350	2025	500	360	600	390	160
	-178	350	2025	500	370	600	390	165
	-179	350	2025	500	365	600	390	170
	-180	360	2025	500	365	600	390	170
	-181	360	2025	500	365	600	390	170
	-182	360	2025	500	365	600	390	175
	-183	360	2025	500	365	600	400	175
	-184	350	2025	500	370	600	400	175
	-185	350	2025	475	370	600	435	175
	-186	360	2025	500	370	600	435	175
	-187	360	2025	525	365	600	435	180
	-188	365	2025	500	370	600	435	180
	-189	365	2025	475	375	600	435	175
	-190	365	2025	500	360	600	435	180
	-191	395	2025	500	370	600	435	180

LAMPIRAN 5  
DAFTAR HARGA SAHAM HARIAN

NO		1	2	3	4	5	6	7
KODE SAHAM		ABDA	AHAP	ASBI	ASDM	ASRM	LPGI	PNIN
H	-192	375	2025	500	360	600	435	190
R	-193	375	2025	500	360	600	435	180
G	-194	375	2025	455	360	600	435	175
	-195	370	2025	430	375	600	435	180
S	-196	370	2025	420	375	600	435	180
H	-197	370	2025	415	380	600	390	190
M	-198	375	2025	410	370	600	390	180
	-199	375	2025	400	370	600	390	175
H	-200	390	2025	400	385	600	390	180
A	-201	425	2025	425	380	600	390	180
R	-202	425	2025	405	390	600	350	170
I	-203	425	2025	400	380	600	375	170
	-204	425	2025	395	395	600	375	175
K	-205	425	2025	415	380	600	375	175
E	-206	425	2025	410	385	600	400	180



LAMPIRAN 6  
DAFTAR RETURN REALISASI

NO	1	2	3	4	5	6	7	
KODE SAHAM	ABDA	AHAP	ASBI	ASDM	ASRM	LPGI	PNIN	
	5	-0,032787	-0,210526	0,012048	0,012658	0,027027	0,075949	0,038462
	4	0	0,027027	0	0	-0,051282	0	-0,018868
	3	0	-0,026316	0,012195	0,039474	0,114286	-0,0125	0,019231
R	2	0	-0,05	-0,035294	-0,05	-0,027778	0	0
E	1	0	0	0,011905	-0,111111	-0,052632	0,066667	0
T	0	0	0	-0,023256	-0,1	0,1875	0	0,061224
U	-1	0,016667	0	0	0,149425	0	0	-0,075472
R	-2	0,016949	0	0,011765	0	0	0	-0,053571
N	-3	0,072727	0	0,011905	0,338462	0	0	0
	-4	-0,083333	0	0	0,015625	0	0	-0,151515
R	-5	0	0	0,05	0	0	0,013514	0,047619
E	-6	0,090909	0	-0,069767	0,015873	0	0	0,340426
A	-7	0	0	0	0,016129	0	0	0,068182
L	-8	-0,035088	0	-0,044444	0	0	0	0,047619
I	-9	0	0	0	0	0	0	-0,045455
S	-10	0,036364	0	0	0,050847	0	0	0,128205
A	-11	0	0	0	0	0	0	0,054054
S	-12	0	0	0,111111	0	0	0	0,088235
I	-13	0	0	0	0,053571	0	0	0
	-14	0	0	0,0125	-0,017544	0	0	0,030303
H	-15	0	0	0,025641	-0,017241	0	0	-0,057143
A	-16	0	0	0	0,035714	0	0	0,060606
R	-17	0	0	-0,025	-0,034483	0	0	0,064516
I	-18	0	0	0	-0,033333	0	0	0,107143
	-19	0	0	0,025641	0,016949	0	0	-0,066667
K	-20	0	0	-0,025	0	0	0	-0,0625
E	-21	0	0	0	0	-0,030303	0	0
	-22	0	0	0	-0,048387	0	0	0,066667
	-23	0	0	0,012658	0,016393	0	0	-0,0625
	-24	-0,051724	0	0	0	0,064516	0	0,032258
	-25	-0,016949	0	0	0,016667	0	0	0
	-26	0,017241	0	0	-0,0625	0	0	-0,03125
	-27	0	0	-0,0125	0,04918	0	0	0
	-28	0,054545	0	0	0,016667	0	0	-0,058824
	-29	0	0	0	0,016949	0	0	0,030303
	-30	0	0	0,066667	-0,048387	0	0	0,1
	-31	0	0	-0,0625	0,107143	0	0	-0,032258
	-32	0	0	-0,058824	-0,050847	0	0	0,107143
	-33	-0,017857	0	0	0,053571	0	0	-0,034483
	-34	0	0	0	0,018182	0	0	0,074074
	-35	0	0	0,103896	0	0	0,121212	0,038462
	-36	0	0	-0,0375	0,037736	0	0,157895	-0,037037
	-37	0	0	0	0	0	0,017857	0,08
	-38	0	0	0	0	0	0	0
	-39	0	0	0,066667	0	-0,03125	0	0
	-40	-0,066667	0	0	0	0	0	0
	-41	0	0	0,056338	0	0	-0,151515	-0,038462
	-42	0,090909	0	-0,065789	0	0	0	0,04
	-43	0	0	0	0	0	0,157895	-0,074074
	-44	0	0	-0,05	0	0	0	0

LAMPIRAN 7  
DAFTAR RETURN REALISASI

NO	1	2	3	4	5	6	7
KODE SAHAM	ABDA	AHAP	ASBI	ASDM	ASRM	LPGI	PNIN
	-45	0	0	0	0	0	0
	-46	0	0	0,111111	0	0	0
R	-47	0	0	0	0	0	0,038462
E	-48	0	0	0,028571	0	0	-0,037037
T	-49	-0,051724	0	-0,125	0,019231	0	0
U	-50	0	0	0	0	0	0,038462
R	-51	0	0	0	0,04	0	0
N	-52	0	0	0	-0,038462	0	0,017857
	-53	0	0	0	0	0	0,04
R	-54	0,017544	0	0	0,04	0	0
E	-55	0	0	0	0	0	0,191489
A	-56	0	0	0	0	0	-0,328571
L	-57	0	0	0	0	0	0,038462
I	-58	0	0	0	0	0	-0,037037
S	-59	0,036364	0	0,09589	-0,018519	0	-0,035714
A	-60	0	0	-0,098765	0	0,044776	0,037037
S	-61	-0,035088	0	0	0	0	0
I	-62	0,036364	0	0	0	0	-0,038462
	-63	0	0	0	0	-0,085714	-0,037037
H	-64	0,018519	0	0	0	0	0
A	-65	0	0	0	-0,1	0	0,038462
R	-66	0	0	0	-0,076923	0	-0,028986
I	-67	-0,018182	0	0	0	0	0,04
	-68	0	0	0	0	0	-0,038462
K	-69	-0,017857	0	0,125	0	0	0,04
E	-70	0	0	0	0	0	0
	-71	-0,050847	0	0	0	0	0
	-72	0	0	0	0	0	0
	-73	-0,016667	0	0	0	0	0
	-74	0	0	0	0	0	0,086957
	-75	0	0	0	0	0	0,189655
	-76	0	0	0	0	0	0,035714
	-77	0	0	-0,121951	0	0	0
	-78	0	0	0	0	0	-0,096774
	-79	0	0	0	0	0	-0,138889
	-80	0	0	0,025	0	0	0
	-81	0	0	0	0	0	0
	-82	0	0	0	0	0	-0,041667
	-83	0	0,111111	0	0	0	0
	-84	0	0	0	0	0	0
	-85	0	0	0	0	0	0
	-86	0	0	0	0	0	0
	-87	0	0	0	0	0	-0,04
	-88	0,034483	0	0,142857	0	0,166667	0
	-89	0	0	0	0	0	0
	-90	-0,064516	0	0	0	0	0
	-91	-0,015873	0	0	0	0	-0,038462
	-92	0,016129	0	0	0	0	0
	-93	0	0	0	0	0	0
	-94	0	0	-0,066666	0	0	0
	-95	0,087719	0	0	0	0	0

LAMPIRAN 8  
DAFTAR RETURN REALISASI

NO	1	2	3	4	5	6	7
KODE SAHAM	ABDA	AHAP	ASBI	ASDM	ASRM	LPGI	PNIN
	-96	0,295455	0	0,041667	0	0	0
	-97	0,466667	0	0,028571	-0,044118	0	-0,037037
R	-98	-0,516129	0	0	-0,014493	0	0,038462
E	-99	0	0	0	0,254545	0	0
T	-100	0,033333	0	0	0	0	0
U	-101	-0,016393	0	0	0	0	0
R	-102	0	0	-0,027778	0	0	0
N	-103	-0,016129	0	0	0,1	0	-0,037037
	-104	0,033333	0	0	0	0	0
R	-105	0	0	0	0	0	0,038462
E	-106	0	0	0	0	0	0,083333
A	-107	0	0	0	0	0	0,043478
L	-108	0	0	0	0	0	0
I	-109	0	0	0	0	0	-0,041667
S	-110	0	0	0	0	0	0
A	-111	0	0	0,028571	0	0	0
S	-112	0,034483	0	0	0,041667	0	0
I	-113	-0,033333	0	0	0	0	0
	-114	0	0	-0,014085	-0,04	0	-0,04
H	-115	0	0	0,014286	0,041667	0	0
A	-116	0	0	-0,041096	0	0	0
R	-117	0	0	0	0	0	0
I	-118	0	0	0	0	0	-0,038462
	-119	0	0	0,028169	0	0	0
K	-120	0,071429	0	-0,040541	0	0	0
E	-121	-0,066667	0	0	-0,076923	0	-0,037037
	-122	0	0	0,057143	0	0	-0,035714
	-123	0	0	-0,014085	0	0	0,180328
	-124	0	0	0,014286	0	0	-0,164384
	-125	0	0	0,076923	0	0	0,073529
	-126	0	0	0	0	0	0,076923
	-127	0	0	0	0	0	0,04
	-128	0	0	0	0,04	0	-0,038462
	-129	0	0	-0,015152	0,020408	0	-0,160494
	-130	0	0	0,064516	0	0	0
	-131	0	0	-0,046154	0	0	0
	-132	0	0	-0,046154	0	0	0
	-133	0,090909	0	0,083333	0	0	0
	-134	0	0	-0,090909	0	0	-0,037037
	-135	0	0	-0,029412	0	0	0
	-136	0	0	0,096774	-0,125	0	-0,035714
	-137	0	0	-0,046154	0	0	0,076923
	-138	-0,083333	0	0,015625	0	0,25	0
	-139	0	0	0	0	0	0
	-140	0	0	0	0	0	0
	-141	0	0	-0,030303	-0,017544	0	0,04
	-142	0	0	-0,014925	0	0	-0,038462
	-143	0	0	0	0	0	-0,071429
	-144	-0,032258	0	-0,028986	0,055556	0	-0,034483
	-145	0	0	0	-0,1	0	0
	-146	0	0	-0,115385	-0,076923	0	-0,033333
	-147	0	0	-0,025	0	0	0
	-148	-0,046154	0	-0,025	0	0	-0,024096



LAMPIRAN 9  
DAFTAR RETURN REALISASI

NO	1	2	3	4	5	6	7
KODE SAHAM	ABDA	AHAP	ASBI	ASDM	ASRM	LPGI	PNIN
	-147	-0,153846	0	-0,035294	0	0	0,035714
R	-148	0	0	-0,011628	0	0	-0,066667
E	-149	0	0	0	0	0	0
T	-150	0	0	-0,011494	0	0	-0,032258
U	-151	0	0	0	0	0	-0,03125
R	-152	0	0	0	0	0	0
N	-153	0	0	0	-0,071429	0	-0,030303
	-154	0	0	0	0	0	0
R	-155	0	0	0	0	0	0
E	-156	-0,071429	0	-0,011364	0	0	0
A	-157	0	0	0	0	0	0
L	-158	0	0	-0,022222	0,014493	0	0,03125
I	-159	0	0	0	0	0	-0,030303
S	-160	0	0	0	0	0	0
A	-161	0	0	0	0	0	0
S	-162	0	0	0,084337	0	0	-0,029412
I	-163	0	0	0	0	0	0,030303
	-164	0	0	0	0	0	-0,057143
H	-165	0	0	-0,034884	0	0	0,029412
A	-166	0	0	-0,033708	0	0	0
R	-167	0	0	-0,043011	0	0	0
I	-168	0	0	0	-0,028169	0	-0,028571
	-169	0	0	0	0,028986	0	0,029412
K	-170	0	-0,111111	0,033333	0	0	-0,021739
E	-171	0	0	0	-0,014286	0	0,022222
	-172	0	0	0	-0,014085	0	-0,052632
	-173	0	0	-0,052632	0,014286	0	0,158537
	-174	0	0	0	0,014493	0	0
	-175	0	0	0	-0,014286	0	0,093333
	-176	0	0	-0,05	-0,027778	0	-0,038462
	-177	0	0	0	-0,027027	0	-0,030303
	-178	0	0	0	0,013699	0	-0,029412
	-179	-0,027778	0	0	0	0	0
	-180	0	0	0	0	0	0
	-181	0	0	0	0	0	-0,028571
	-182	0	0	0	0	-0,025	0
	-183	0,028571	0	0	-0,013514	0	0
	-184	0	0	0,052632	0	0	-0,08046
	-185	-0,027778	0	-0,05	0	0	0
	-186	0	0	-0,047619	0,013699	0	-0,027778
	-187	-0,013699	0	0,05	-0,013514	0	0
	-188	0	0	0,052632	-0,013333	0	0,028571
	-189	0	0	-0,05	0,041667	0	-0,027778
	-190	-0,075949	0	0	-0,027027	0	0
	-191	0,053333	0	0	0,027778	0	-0,052632
	-192	0	0	0	0	0	0,055556
	-193	0	0	0,098901	0	0	0,028571
	-194	0,013514	0	0,05814	-0,04	0	-0,027778
	-195	0	0	0,02381	0	0	0


LAMPIRAN 10  
DAFTAR RETURN REALISASI

NO		1	2	3	4	5	6	7
KODE SAHAM		ABDA	AHAP	ASBI	ASDM	ASRM	LPGI	PNIN
R	-197	-0,013333	0	0,012195	0,027027	0	0	0,055556
E	-198	0	0	0,025	0	0	0	0,028571
T	-199	-0,038462	0	0	-0,038961	0	0	-0,027778
R	-200	-0,082353	0	-0,058824	0,013158	0	0,114286	0,058824
N	-201	0	0	0,049383	-0,025641	0	-0,066667	0
	-202	0	0	0,0125	0,026316	0	0	-0,028571
R	-203	0	0	0,012658	-0,037975	0	0	0
L	-204	0	0	-0,048193	0,039474	0	0	0
S	-205	0	0	0,012195	-0,012987	0	-0,0625	-0,027778



LAMPIRAN 11  
DAFTAR AKUMULASI ABNORMAL RETURN

NO		1	2	3	4	5	6	7
KODE SAHAM		ABDA	AHAP	ASBI	ASDM	ASRM	LPGI	PNIN
RETURN EKSPEKTASI		0,000329	0	0,000601	-0,000410	0,001670	0,000865	0,003715
A	5	-0,033116	-0,210526	0,011447	0,013068	0,025357	0,075084	0,034747
B	4	-0,000329	0,027027	-0,000601	0,000410	-0,052952	-0,000865	-0,022583
N	3	-0,000329	-0,026316	0,011594	0,039884	0,112616	-0,013365	0,015516
	2	-0,000329	-0,05	-0,035895	-0,04959	-0,029448	-0,000865	-0,003715
R	1	-0,000329	0	0,011304	-0,110701	-0,054302	0,065802	-0,003715
E	0	-0,000329	0	-0,023857	-0,099590	0,185830	-0,000865	0,057509
T	-1	0,016337	0	-0,000601	0,149835	-0,001670	-0,000865	-0,079187
N	-2	0,016620	0	0,011164	0,000410	-0,001670	-0,000865	-0,057286
	-3	0,072398	0	0,011304	0,338872	-0,001670	-0,000865	-0,003715
	-4	-0,083663	0	-0,000601	0,016035	-0,001670	-0,000865	-0,155230
	-5	-0,000329	0	0,049399	0,000410	-0,001670	0,012649	0,043904
AK. ABNR RETRN		-0,013401	-0,259815	0,044657	0,299043	0,178751	0,134115	-0,173755



# Regression

## Descriptive Statistics

	Mean	Std. Deviation	N
CAR	,02994143	,197045304	7
MSR	1,884829	1,5838855	7
LR	,484157	,1674144	7
PRSR	,383614	,3193974	7
ORR	,672171	,2393529	7
TRR	,738586	,4387290	7

## Correlations

		CAR	MSR	LR	PRSR	ORR	TRR
Pearson Correlation	CAR	1,000	-,218	,338	,480	-,852	-,387
	MSR	-,218	1,000	,549	-,769	,357	,671
	LR	,338	,549	1,000	-,065	-,057	,543
	PRSR	,480	-,769	-,065	1,000	-,393	-,435
	ORR	-,852	,357	-,057	-,393	1,000	,454
	TRR	-,387	,671	,543	-,435	,454	1,000
Sig. (1-tailed)	CAR		,319	,229	,138	,007	,195
	MSR	,319		,101	,022	,216	,050
	LR	,229	,101		,445	,451	,104
	PRSR	,138	,022	,445		,192	,164
	ORR	,007	,216	,451	,192		,153
	TRR	,195	,050	,104	,164	,153	
N	CAR	7	7	7	7	7	7
	MSR	7	7	7	7	7	7
	LR	7	7	7	7	7	7
	PRSR	7	7	7	7	7	7
	ORR	7	7	7	7	7	7
	TRR	7	7	7	7	7	7

## Variables Entered/Removed<sup>a</sup>

Model	Variables Entered	Variables Removed	Method
1	ORR		Stepwise (Criteria: Probability -of-F-to-en- ter <= ,050, Probability -of-F-to-re- move >= ,100).

a. Dependent Variable: CAR

**Model Summary<sup>b</sup>**

Model	R	R Square	Adjusted R Square	Std. Error of the Estimate
1	,852 <sup>a</sup>	,726	,671	,113047545

a. Predictors: (Constant), ORR

b. Dependent Variable: CAR

**ANOVA<sup>b</sup>**


Model		Sum of Squares	df	Mean Square	F	Sig.
1	Regression	,169	1	,169	13,229	,015 <sup>a</sup>
	Residual	,064	5	,013		
	Total	,233	6			

a. Predictors: (Constant), ORR

b. Dependent Variable: CAR

**Coefficients<sup>a</sup>**

Model		Unstandardized Coefficients		Standardized Coefficients	t	Sig.
		B	Std. Error	Beta		
1	(Constant)	,501	,136		3,674	,014
	ORR	-,701	,193	-,852	-3,637	,015



**Coefficients<sup>a</sup>**

Model	Collinearity Statistics	
	Tolerance	VIF
1 (Constant)		
ORR	1,000	1,000

a. Dependent Variable: CAR

**Excluded Variables<sup>b</sup>**

Model	Beta In	t	Sig.	Partial Correlation	Collinearity Statistics		
					Tolerance	VIF	Minimum Tolerance
1 MSR	,098 <sup>a</sup>	,357	,739	,176	,872	1,146	,872
LR	,290 <sup>a</sup>	1,330	,254	,554	,997	1,003	,997
PRSR	,172 <sup>a</sup>	,634	,560	,302	,846	1,182	,846
TRR	-,001 <sup>a</sup>	-,003	,998	-,001	,794	1,260	,794

a. Predictors in the Model: (Constant), ORR

b. Dependent Variable: CAR

**Collinearity Diagnostics<sup>a</sup>**

Model	Dimension	Eigenvalue	Condition Index	Variance Proportions	
				(Constant)	ORR
1	1	1,950	1,000	,03	,03
	2	5,028E-02	6,227	,97	,97

a. Dependent Variable: CAR

**Residuals Statistics<sup>a</sup>**

	Minimum	Maximum	Mean	Std. Deviation	N
Predicted Value	-,1504552	,30118757	,02994143	,167860247	7
Residual	-,1801268	,15055011	,00000000	,103197818	7
Std. Predicted Value	-1,075	1,616	,000	1,000	7
Std. Residual	-1,593	1,332	,000	,913	7

a. Dependent Variable: CAR

**PT ASURANSI HARTA AM**  
**NERACA PER 31 DESEMBER**

**A K T I V A**

	<u>Catatan</u>	<u>2001</u> Rp	<u>2000</u> Rp
<b>INVESTASI</b>	2b,2h,3&27		
Deposito Berjangka		10.009.332.667	10.076.913.600
Reksa Dana		1.453.904.742	1.455.094.334
Saham		762.677.500	945.425.000
Obligasi		6.855.713.202	5.763.869.831
Lain-lain		4.000.000	4.000.000
Jumlah Investasi		<u>19.085.628.111</u>	<u>18.245.302.765</u>
<b>KAS DAN BANK</b>	2b, 4 & 27	1.348.984.154	991.667.676
<b>PIUTANG PREMI - setelah dikurangi Penyisihan Piutang Tak Tertagih sebesar Rp 324.970.908 untuk tahun 2001 dan Rp 224.970.908 untuk tahun 2000</b>	2b, 2i, 5 & 27	2.697.241.606	1.656.132.184
<b>PIUTANG REASURANSI</b>	2b,2f,2i,6&27	71.149.953	9.273.121
<b>PAJAK DIBAYAR DI MUKA</b>	14	-	58.210.688
<b>PIUTANG LAIN-LAIN</b>	2i, 2l & 7	1.253.015.020	717.904.355
<b>AKTIVA TETAP - setelah dikurangi Akumulasi Penyusutan sebesar Rp 1.166.224.938 untuk tahun 2001 dan Rp 1.044.428.217 untuk tahun 2000</b>	2j & 8	2.480.675.318	2.267.938.339
<b>AKTIVA PAJAK TANGGUHAN</b>	2k & 14	138.250.200	215.670.600
<b>AKTIVA LAIN-LAIN</b>	2b, 9 & 27	<u>931.546.976</u>	<u>1.024.429.542</u>
<b>JUMLAH AKTIVA</b>		<u>28.006.491.338</u>	<u>25.186.529.270</u>

Lihat Catatan atas Laporan Keuangan  
bagian yang tidak terpisahkan dari

**PT AMAN PRATAMA Tbk**  
**DESEMBER 2001 DAN 2000**

**KEWAJIBAN DAN EKUITAS**

	<u>Catatan</u>	<u>2001</u>	<u>2000</u>
		Rp	Rp
<b>KEWAJIBAN</b>			
Hutang Klaim	2d & 10	95.447.553	113.649.765
Estimasi Klaim Retensi Sendiri	2d & 11	686.079.410	705.698.207
Premi yang Belum Merupakan Pendapatan	2c & 12	5.172.762.727	3.548.637.754
Hutang Reasuransi	2b, 13 & 27	441.889.225	289.539.536
Hutang Komisi		10.173.455	14.632.941
Hutang Pajak	2k & 14	95.790.558	74.665.814
Beban Masih Harus Dibayar	15 & 31	138.710.526	111.547.650
Premi Diterima di Muka	16	428.011.989	347.406.478
Hutang Lain-lain	17	259.000.771	211.336.063
Jumlah Kewajiban		<u>7.327.866.214</u>	<u>5.417.114.208</u>
<b>EKUITAS</b>			
Modal Saham - nilai nominal Rp 500 per saham			
Modal Dasar - 40.000.000 saham			
Modal Ditempatkan dan Disetor Penuh - 12.000.000 saham	18	6.000.000.000	6.000.000.000
Tambahan Modal Disetor	19	1.250.000.000	1.250.000.000
Rugi yang Belum Direalisasi atas Efek Tersedia untuk Dijual	2h & 3	(853.296.396)	(581.972.029)
Saldo Laba	26	14.281.921.520	13.101.387.091
Jumlah Ekuitas		<u>20.678.625.124</u>	<u>19.769.415.062</u>
<b>JUMLAH KEWAJIBAN DAN EKUITAS</b>		<u>28.006.491.338</u>	<u>25.186.529.270</u>

Keuangan yang merupakan  
 bagian dari Laporan Keuangan ini



**PT ASURANSI HARTA AMAN PRATAMA Tbk**  
**LAPORAN LABA RUGI**  
**UNTUK TAHUN YANG BERAKHIR PADA TANGGAL-TANGGAL**  
**31 DESEMBER 2001 DAN 2000**

	<u>Catatan</u>	<u>2001</u>	<u>2000</u>
		Rp	Rp
<b>PENDAPATAN PREMI</b>			
Premi Bruto	2c & 20	15.608.048.209	10.659.792.572
Premi Reasuransi	2c,2f,20&30	(2.676.141.392)	(1.788.198.187)
Kenaikan Premi yang Belum Merupakan Pendapatan	2c & 20	(1.624.124.973)	(1.196.191.785)
Jumlah Pendapatan Premi		<u>11.307.781.844</u>	<u>7.675.402.600</u>
<b>BEBAN UNDERWRITING</b>			
Beban Klaim :	2d & 21		
Klaim Bruto		3.008.944.854	1.916.872.613
Klaim Reasuransi	2d, 21 & 30	(313.251.636)	(18.341.813)
Kenaikan (Penurunan) Estimasi Klaim Retensi Sendiri	2d & 21	(19.618.797)	220.016.250
Jumlah Beban Klaim		<u>2.676.074.421</u>	<u>2.118.547.050</u>
Beban Komisi Neto	2e & 22	4.895.248.714	3.312.025.352
Jumlah Beban Underwriting		<u>7.571.323.135</u>	<u>5.430.572.402</u>
<b>HASIL UNDERWRITING</b>		3.736.458.709	2.244.830.198
<b>HASIL INVESTASI</b>	2h & 23	2.272.840.293	2.028.413.715
<b>BEBAN USAHA</b>	2g & 24	(4.199.139.165)	(3.679.609.916)
<b>LABA USAHA</b>		1.810.159.837	593.633.997
<b>PENGHASILAN LAIN-LAIN - BERSIH</b>	2b, 2j & 25	342.526.292	422.970.134
<b>LABA SEBELUM TAKSIRAN PAJAK PENGHASILAN</b>		2.152.686.129	1.016.604.131
<b>TAKSIRAN PAJAK PENGHASILAN</b>	2k & 14		
Pajak Kini		(54.731.300)	-
Pajak Tangguhan		(77.420.400)	156.491.700
<b>LABA BERSIH</b>		<u>2.020.534.429</u>	<u>1.173.095.831</u>
<b>LABA USAHA PER SAHAM</b>	2m	<u>151</u>	<u>49</u>
<b>LABA BERSIH PER SAHAM</b>	2m	<u>168</u>	<u>98</u>

Lihat Catatan atas Laporan Keuangan yang merupakan bagian yang tidak terpisahkan dari Laporan Keuangan ini

**PT LIPPO GENERAL INSURANCE Tbk**  
**NERACA**  
(Dalam Rupiah)

31 Desember

	2001	2000
<b>AKTIVA</b>		
<b>INVESTASI</b>		
Deposito berjangka ( <i>Catatan 2b, 2g, 3, 21 dan 24</i> )		
- Pihak ketiga	Rp 20.964.193.864	Rp 25.197.175.000
- Pihak yang mempunyai hubungan istimewa	5.964.000.000	1.459.500.000
Jumlah	26.928.193.864	26.656.675.000
Deposito wajib ( <i>Catatan 2b dan 4</i> )	900.000.000	865.000.000
Efek ( <i>Catatan 2b, 2g, 5, 21 dan 24</i> )		
- Pihak ketiga	25.262.762.500	30.117.370.000
- Pihak yang mempunyai hubungan istimewa	71.124.240.000	55.231.827.500
Jumlah	96.387.002.500	85.349.197.500
Reksa dana ( <i>Catatan 2b, 2g, 6 dan 21</i> )	4.440.978.288	4.009.190.991
Surat pengakuan hutang ( <i>Catatan 2b, 2g, 7, 21 dan 24</i> )	2.945.292.000	10.570.292.000
Sertifikat Bank Indonesia - Bersih ( <i>Catatan 2b dan 8</i> )	61.298.691.412	34.431.812.907
Penyertaan ( <i>Catatan 2b dan 9</i> )	26.649.000	31.399.000
Jumlah Investasi	192.926.807.064	161.913.567.398
<b>KAS DAN BANK</b> ( <i>Catatan 2a, 2g, 10 dan 21</i> )		
- Pihak ketiga	130.720.490	65.703.168
- Pihak yang mempunyai hubungan istimewa	859.052.367	15.853.080.469
Jumlah	989.772.857	15.918.783.637
<b>PIUTANG PREMI</b> ( <i>Catatan 2c, 2g, 11, 21 dan 26</i> )		
- Pihak ketiga	11.865.605.380	6.096.739.570
- Pihak yang mempunyai hubungan istimewa	10.826.654.413	12.014.820.559
Jumlah	22.692.259.793	18.111.560.129
<b>PIUTANG REASURANSI</b> ( <i>Catatan 2g, 2k, 12 dan 21</i> )		
- Pihak ketiga	3.377.230.604	2.536.538.306
- Pihak yang mempunyai hubungan istimewa	2.198.746.552	397.200.780
Jumlah	5.575.977.156	2.933.739.086

(Berlanjut)

PT LIPPO GENERAL INSURANCE Tbk  
**NERACA (Lanjutan)**  
(Dalam Rupiah)

	31 Desember	
	2001	2000
<b>BUNGA MASIH HARUS DITERIMA</b>	Rp 58.154.770	Rp 143.874.029
<b>AKTIVA PAJAK TANGGUHAN - Bersih</b> (Catatan 2m dan 17)	1.619.397.404	2.291.185.032
<b>AKTIVA TETAP (Catatan 2d dan 13)</b>		
Harga perolehan	11.234.607.437	9.994.884.719
Akumulasi penyusutan	( 4.058.029.050)	( 2.787.561.637)
Nilai buku	7.176.578.387	7.207.323.082
<b>AKTIVA LAIN-LAIN (Catatan 2f)</b>	3.527.672.463	2.042.703.691
<b>JUMLAH AKTIVA</b>	Rp 234.566.619.894	Rp 210.562.736.084



PT LIPPO GENERAL INSURANCE Tbk  
 NERACA (Lanjutan)  
 (Dalam Rupiah)

	31 Desember	
	2001	2000
<b>KEWAJIBAN DAN EKUITAS</b>		
<b>KEWAJIBAN</b>		
Hutang klaim ( <i>Catatan 2h</i> )	Rp 214.404.524	Rp 1.301.962.112
Estimasi klaim retensi sendiri ( <i>Catatan 2h dan 14</i> )	4.499.502.489	3.350.176.478
Premi yang belum merupakan pendapatan ( <i>Catatan 2i dan 15</i> )	25.774.806.847	15.742.883.563
Hutang reasuransi ( <i>Catatan 2g, 2k, 16 dan 21</i> )		
- Pihak ketiga	6.701.449.279	5.640.418.487
- Pihak yang mempunyai hubungan istimewa	170.526.580	1.715.794.874
Jumlah	6.871.975.859	7.356.213.361
Hutang pajak ( <i>Catatan 2m dan 17</i> )	230.202.676	376.046.838
Hutang lain-lain ( <i>Catatan 2g dan 28</i> )		
- Pihak ketiga	2.262.441.517	1.429.876.053
Jumlah	2.262.441.517	1.429.876.053
Jumlah Kewajiban	39.853.333.912	29.557.158.405
<b>EKUITAS</b>		
Modal saham - nilai nominal Rp 500 per saham		
Modal dasar - 350.000.000 saham		
Modal ditempatkan dan disetor penuh		
- 150.000.000 saham ( <i>Catatan 18</i> )	75.000.000.000	75.000.000.000
Tambahan modal disetor - agio saham ( <i>Catatan 2e</i> )	102.724.933.405	102.724.933.405
Kerugian yang belum direalisasi akibat penurunan harga pasar saham ( <i>Catatan 2b dan 5</i> )	( 93.670.547.500)	( 96.926.207.500)
Saldo laba		
Telah ditentukan penggunaannya ( <i>Catatan 19</i> )	2.000.000.000	2.000.000.000
Belum ditentukan penggunaannya	108.658.900.077	98.206.851.774
Ekuitas - Bersih	194.713.285.982	181.005.577.679
<b>JUMLAH KEWAJIBAN DAN EKUITAS</b>	<b>Rp 234.566.619.894</b>	<b>Rp 210.562.736.084</b>

Lihat Catatan atas laporan Keuangan yang merupakan bagian yang tidak terpisahkan dari laporan keuangan secara keseluruhan.

**PT LIPPO GENERAL INSURANCE Tbk**  
**LAPORAN LABA RUGI**  
(Dalam Rupiah)

	Untuk Tahun Yang Berakhir Pada Tanggal-tanggal 31 Desember	
	2001	2000
<b>PENDAPATAN PREMI</b>		
Premi bruto ( <i>Catatan 2g, 2j, 21 dan 22</i> )	Rp 71.886.739.641	Rp 45.829.782.865
Dikurangi:		
Premi reasuransi ( <i>Catatan 2g, 2j, 2k, 21 dan 22</i> )	( 18.813.467.517)	( 19.782.566.164)
Penurunan (kenaikan) premi yang belum merupakan pendapatan ( <i>Catatan 2i, 2j dan 15</i> )	( 10.031.923.284)	1.644.826.992
<b>Jumlah Pendapatan Premi</b>	<b>43.041.348.840</b>	<b>27.692.043.693</b>
<b>BEBAN UNDERWRITING</b>		
Beban klaim:		
Klaim bruto ( <i>Catatan 2g, 2h, 2j dan 23</i> )	29.340.005.289	93.077.788.293
Dikurangi:		
Klaim reasuransi ( <i>Catatan 2g, 2h, 2j dan 23</i> )	( 5.340.266.509)	( 76.594.148.858)
Kenaikan (penurunan) estimasi klaim retensi sendiri ( <i>Catatan 2h, 2j, 14 dan 23</i> )	1.149.326.011	( 537.182.286)
<b>Jumlah Beban Klaim</b>	<b>25.149.064.791</b>	<b>15.946.457.149</b>
Beban komisi - bersih ( <i>Catatan 2g, 2j, 21 dan 23</i> )	4.133.264.821	1.046.422.499
<b>Jumlah Beban Underwriting</b>	<b>29.282.329.612</b>	<b>16.992.879.648</b>
<b>HASIL UNDERWRITING</b>	<b>13.759.019.228</b>	<b>10.699.164.045</b>
<b>HASIL (RUGI) INVESTASI</b> ( <i>Catatan 2b, 2g, 2l, 3, 4, 5, 6, 7, 8, 21 dan 24</i> )	<b>11.349.392.521</b>	<b>( 25.653.393.849)</b>
<b>BEBAN USAHA</b> ( <i>Catatan 13, 25 dan 28</i> )	<b>( 12.233.989.188)</b>	<b>( 8.775.590.597)</b>
<b>LABA (RUGI) USAHA</b>	<b>12.874.422.561</b>	<b>( 23.729.820.401)</b>
<b>PENDAPATAN (BEBAN) LAIN-LAIN - BERSIH</b> ( <i>Catatan 2e, 3 dan 17</i> )	<b>397.684.770</b>	<b>475.857.172</b>

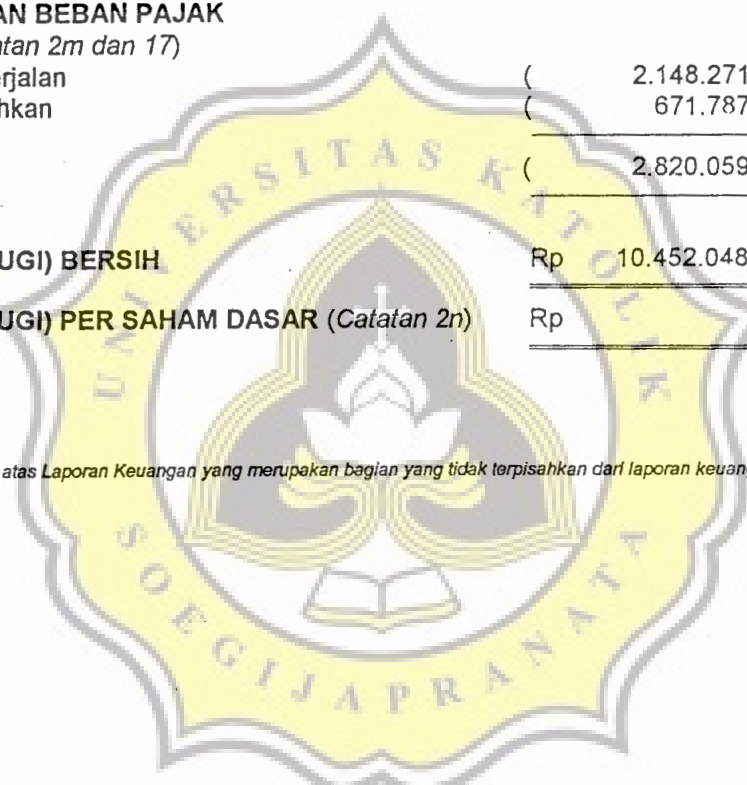
(Berlanjut)

**PT LIPPO GENERAL INSURANCE Tbk**  
**LAPORAN LABA RUGI (Lanjutan)**  
(Dalam Rupiah)

Untuk Tahun Yang Berakhir Pada  
Tanggal-tanggal 31 Desember

	2001	2000
<b>LABA (RUGI) SEBELUM TAKSIRAN BEBAN PAJAK</b>	Rp 13.272.107.331	(Rp 23.253.963.229)
<b>TAKSIRAN BEBAN PAJAK</b> <i>(Catatan 2m dan 17)</i>		
Tahun berjalan	( 2.148.271.400)	( 1.570.561.000)
Ditangguhkan	( 671.787.628)	( 358.204.388)
<b>Jumlah</b>	( 2.820.059.028)	( 1.928.765.388)
<b>LABA (RUGI) BERSIH</b>	Rp 10.452.048.303	(Rp 25.182.728.617)
<b>LABA (RUGI) PER SAHAM DASAR</b> <i>(Catatan 2n)</i>	Rp 70	(Rp 168)

*Lihat Catatan atas Laporan Keuangan yang merupakan bagian yang tidak terpisahkan dari laporan keuangan secara keseluruhan.*



**PT PANIN INSURANCE Tbk DAN ANAK PERUSAHAAN**  
**NERACA KONSOLIDASI**  
**31 DESEMBER 2001 DAN 2000**  
(Disajikan dalam jutaan Rupiah, kecuali nilai per saham)

	Catatan	2001	2000
<b>AKTIVA</b>			
Investasi	3c, 3d, 3e, 4, 35, 37, 38		
Pihak ketiga			
Deposito wajib		21.770	19.771
Deposito berjangka		29.500	24.054
Efek hutang yang dimaksudkan untuk dimiliki hingga jatuh tempo		178.022	182.702
Saham yang dimaksudkan untuk diperdagangkan – bersih		3.824	1.147
Pinjaman polis		17.631	21.031
Investasi lainnya		488	488
Jumlah		251.235	249.193
Pihak yang mempunyai hubungan istimewa			
Deposito berjangka		127.611	113.885
Efek hutang yang dimaksudkan untuk dimiliki jatuh tempo-bersih		46.000	8.300
Penyertaan dalam bentuk saham		934.783	947.653
Jumlah		1.108.394	1.069.838
<b>Jumlah Investasi</b>		<b>1.359.629</b>	<b>1.319.031</b>
Kas dan bank	3c, 3d, 5, 35, 38		
Kas		31	28
Bank			
Pihak ketiga		4.235	3.350
Pihak yang mempunyai hubungan istimewa		8.111	4.515
Jumlah Kas dan Bank		12.377	7.893
Piutang premi-setelah dikurangi penyisihan piutang ragu-ragu Rp 185 juta	3c, 3d, 3f, 3m, 6, 35, 37, 38	10.732	7.367
Piutang reasuransi	3c, 3d, 3m, 3n, 7, 35, 37, 38, 39	153	615
Piutang lain-lain	3d, 35, 37	2.828	1.604
Aktiva pajak tangguhan	2, 3s, 31	1.794	6.023
Aktiva tetap-setelah dikurangi akumulasi penyusutan sebesar Rp 10.707 juta pada tahun 2001 dan Rp 9.756 juta pada tahun 2000	2, 3d, 3g, 3h, 8, 35, 37	6.395	6.409
Aktiva lain-lain	3c, 3d, 3i, 3j, 3k, 9, 35, 37, 38	36.879	46.575
<b>JUMLAH AKTIVA</b>		<b>1.430.787</b>	<b>1.395.517</b>

Lihat Catatan atas Laporan Keuangan Konsolidasi yang merupakan bagian yang tidak terpisahkan dari laporan keuangan konsolidasi.

**PT PANIN INSURANCE Tbk DAN ANAK PERUSAHAAN**  
**NERACA KONSOLIDASI**  
**31 DESEMBER 2001 DAN 2000 (Lanjutan)**  
(Disajikan dalam jutaan Rupiah, kecuali nilai per saham)

	Catatan	2001	2000
<b>KEWAJIBAN DAN EKUITAS</b>			
<b>KEWAJIBAN</b>			
Hutang klaim	3c, 3o, 10, 38	5.017	4.286
Kewajiban manfaat polis masa depan	3c, 3l, 11, 38	317.450	316.103
Estimasi klaim retensi sendiri dan kewajiban klaim	3c, 3o, 12, 38	11.962	5.105
Premi yang belum merupakan pendapatan	3m, 13, 31	26.145	15.712
Hutang reasuransi	3c, 3d, 3n, 14, 35, 38, 39	5.862	6.165
Hutang komisi	3c, 3p, 15, 38	1.776	1.063
Hutang pajak	3s, 16	715	895
Beban yang masih harus dibayar	17	670	244
Hutang deviden		20	691
Hutang sewa guna usaha	3d, 3h, 18, 35	0	0
Hutang lain-lain	19	8.448	2.621
<b>Jumlah Kewajiban</b>		<b>378.065</b>	<b>352.885</b>
Kewajiban Diestimasi	2, 41	268	0
Goodwill Negatif	3b, 20	73.901	78.302
Hak Minoritas atas Aktiva Bersih Anak Perusahaan	21	126.118	125.836
<b>EKUITAS</b>			
Modal saham-nilai nominal Rp 500 per saham			
Modal dasar - 4.746.000.000 saham pada tahun 2001 dan 2000			
Modal ditempatkan dan disetor penuh - 1.186.732.411 saham pada tahun 2001 dan 1.186.757.411 saham pada tahun 2000	1c, 22	593.366	593.379
Tambahan modal disetor	23	23.629	23.619
Selisih nilai transaksi restrukturisasi entitas sepengendali	3e, 24a	6.771	6.771
Selisih transaksi perubahan ekuitas Anak Perusahaan	3d, 24b	155	0
Saldo laba			
Ditentukan penggunaannya		3.800	3.500
Tidak ditentukan penggunaannya		224.714	211.225
<b>Jumlah Ekuitas</b>		<b>852.435</b>	<b>838.494</b>
<b>JUMLAH KEWAJIBAN DAN EKUITAS</b>		<b>1.430.787</b>	<b>1.395.517</b>

Lihat Catatan atas Laporan Keuangan Konsolidasi yang merupakan bagian yang tidak terpisahkan dari laporan keuangan konsolidasi.



**PT PANIN INSURANCE Tbk DAN ANAK PERUSAHAAN**  
**LAPORAN LABA RUGI KONSOLIDASI**  
**UNTUK TAHUN –TAHUN YANG BERAKHIR 31 DESEMBER 2001 DAN 2000**  
(Disajikan dalam jutaan Rupiah, kecuali nilai per saham)

	Catatan	2001	2000
<b>PENDAPATAN UNDERWRITING</b>			
Pendapatan premi			
Premi bruto	3d, 3m, 25, 35	206.238	141.721
Premi reasuransi	3d, 3m, 3n, 25, 35	(14.562)	(12.542)
(Kenaikan) penurunan premi yang belum merupakan pendapatan	3m, 13, 25	(10.433)	(6.437)
<b>Jumlah Pendapatan Underwriting</b>		<b>181.243</b>	<b>122.742</b>
<b>BEBAN UNDERWRITING</b>			
Beban klaim			
Klaim bruto dan manfaat	3d, 3o, 26, 35	114.085	75.552
Klaim reasuransi	3n, 3o, 26	(3.964)	(1.799)
Kenaikan (penurunan) estimasi klaim retensi sendiri dan kewajiban klaim	3o, 12, 26	6.256	1.937
Kenaikan (penurunan) kewajiban manfaat polis masa depan	3l, 3o, 11, 26	1.803	55.563
<b>Jumlah Beban Klaim</b>		<b>118.180</b>	<b>131.253</b>
Beban Komisi dan Potongan Neto	3d, 3p, 27, 35	13.463	5.846
<b>Jumlah Beban Underwriting</b>		<b>131.643</b>	<b>137.099</b>
<b>LABA (RUGI) UNDERWRITING</b>		<b>49.600</b>	<b>(14.357)</b>
Hasil Investasi	3c, 3d, 3e, 4, 28, 35, 38	29.345	84.137
Beban Akuisisi	3i, 9	(30.986)	(20.021)
Beban Usaha	3d, 3g, 3h, 3j, 3q, 3r, 8, 29,34,35	(30.757)	(26.709)
<b>LABA USAHA</b>		<b>17.202</b>	<b>23.050</b>
Penghasilan Lain-lain - Bersih	3c, 3d, 30, 35	2.106	1.148
<b>LABA SEBELUM PAJAK PENGHASILAN</b>		<b>19.308</b>	<b>24.198</b>
Beban Pajak	2,3s,31	(5.249)	(1.319)
<b>LABA BERSIH SEBELUM HAK MINORITAS ATAS LABA BERSIH ANAK PERUSAHAAN</b>		<b>14.059</b>	<b>22.879</b>
<b>HAK MINORITAS ATAS LABA BERSIH ANAK PERUSAHAAN</b>		<b>270</b>	<b>1.063</b>
<b>LABA BERSIH</b>		<b>13.789</b>	<b>21.816</b>
<b>LABA BERSIH PER SAHAM</b>	3t, 32		
Dasar		11,62	18,38
Dilusian		11,62	18,38

Lihat Catatan atas Laporan Keuangan Konsolidasi yang merupakan bagian yang tidak terpisahkan dari laporan keuangan konsolidasi.



# PT ASURANSI DAYIN MITRA Tbk

Jl. Raden Saleh Raya No. 1B - 1D Jakarta 10430  
Telp. 3153577, 3153588, Fax: 3912905

## NERACA

31 DESEMBER 2001 DAN 2000  
(Dalam Rupiah)

## LAPORAN LABA RUGI

UNTUK TAHUN YANG BERAKHIR PADA  
TANGGAL-TANGGAL 31 DESEMBER 2001 DAN 2000  
(Dalam Rupiah)

	2001	2000	KEWAJIBAN DAN EKUITAS		2001	2000	2001	2000
<b>INVESTASI</b>								
Deposito berjangka	Rp. 55.074.400,00	Rp. 47.521.411,990						
Pihak ketiga	5.788.000,00	5.201.000,000						
Pihak yang mempunyai hubungan istimewa	60.862.000,00	52.722.411,990						
Sub-jumlah	1.000.000,00	1.000.000,000						
Deposito wajib								
Efektif	13.992.007,423	10.538.135,881						
Pihak ketiga	10.215.369,453	5.785.922,857						
Pihak yang mempunyai hubungan istimewa	24.207.378,898	18.665.038,449						
Sub-jumlah	19.897.358,739	15.070.000,000						
Prosedur	1.249.079,132	1.147.079,132						
Penyerahan saham								
Jumlah investasi	98.206.214,757	88.644.528,865						
<b>KAS DAN BANK</b>								
Pihak ketiga	1.298.296,598	1.473.817,778						
Pihak yang mempunyai hubungan istimewa	78.148,407	183.071,867						
Sub-jumlah	1.378.448,005	1.656.889,645						
<b>PIUTANG PREMI</b>								
Pihak ketiga	20.054.592,824	19.594.447,372						
Pihak yang mempunyai hubungan istimewa	37.038.503,377	30.951.732,508						
Jumlah	57.093.146,201	50.546.179,880						
Penyisihan piutang ragu-ragu		(1.375.188,082)						
Bersih	57.093.146,201	49.174.991,798						
<b>PIUTANG REASURANSI - pihak ketiga</b>								
Biaya reasuransi	8.542.528,843	4.897.537,820						
Penyisihan piutang ragu-ragu	(8.542.528,843)	(4.897.537,820)						
Bersih	7.548.316,660	4.151.535,430						
<b>PIUTANG LAIN-LAIN</b>								
Biaya reasuransi	1.700.898,430	1.130.034,559						
Penyisihan piutang ragu-ragu	(1.130.735,458)	(62.897,913)						
Bersih	1.569.953,974	1.067.136,646						
<b>AKTIVA TETAP</b>								
Biaya pembelian	19.387.873,000	18.207.022,735						
Akumulasi penyusutan	(7.348.195,312)	(8.053.655,250)						
Nilai buku	12.041.403,778	10.253.977,479						
<b>AKTIVA LAIN-LAIN</b>								
	3.690.335,145	1.979.588,796						
<b>JUMLAH AKTIVA</b>	Rp. 181.481.819,520	Rp. 154.508.599,212						
<b>KEWAJIBAN DAN EKUITAS</b>								
Utang dalam								
Pihak ketiga	Rp. 1.750.875,233	Rp. 873.387,837						
Pihak yang mempunyai hubungan istimewa	18.233,750	154.285,395						
Jumlah	1.779.108,983	1.027.673,232						
Estimasi dalam reksa sendiri								
Pihak ketiga	7.558.800,025	4.392.510,057						
Pihak yang mempunyai hubungan istimewa	2.187.265,812	948.910,853						
Jumlah	9.745.865,837	5.269.420,910						
Premi yang belum merupakan pendapatan	18.930.770,595	11.811.483,275						
Pihak ketiga	3.860.308,897	2.871.318,309						
Pihak yang mempunyai hubungan istimewa	20.683.077,502	14.452.781,584						
Jumlah	49.281.208,229	40.939.484,136						
Utang reasuransi - pihak ketiga								
Utang reasuransi	4.123.220,382	3.732.735,530						
Pihak ketiga	827.268,219	823.477,154						
Pihak yang mempunyai hubungan istimewa	4.850.488,581	4.259.213,084						
Jumlah	9.699,317,855	1.398.178,744						
Biaya masih harus dibayar dari utang lain-lain	2.147.961,283	5.404.951,883						
Kewajiban pajak tanggungan	2.539.208,780	1.417.453,949						
Jumlah kewajiban	92.296.201,015	74.181.147,873						
<b>EKUITAS</b>								
Modal saham - nilai nominal Rp. 500 per saham								
Modal dasar - 380.000,000 saham								
Modal ditempatkan dan disetor penuh - 98.000,000 saham								
Akumulasi laba	48.000,000,000	48.000,000,000						
Akumulasi laba yang belum direalisasi atas penurunan nilai pasar efek	(2.213.785,960)	(2.423.119,478)						
Saldo laba	42.799.403,485	34.150.570,817						
Ehrens - Bersih	89.185.817,505	80.327.451,339						
<b>JUMLAH KEWAJIBAN DAN EKUITAS</b>	Rp. 181.481.819,520	Rp. 154.508.599,212						

Colaian :  
Laporan keuangan yang berakhir pada tanggal-tanggal 31 Desember 2001 dan 2000 telah diaudit oleh Kantor Akuntan Publik Prasodo, Utomo & Co., dengan pendapat "Wajar Tanpa Pengecualian".

Jakarta, 28 April 2002  
BE & O  
DIREKSI



**PT. ASURANSI RAHAYANA JUKA  
DAN ANAK PERUSAHAAN**

Jin. Kebon Sirih No. 49 Jakarta 10340  
Telepon : 021-337.148  
Facsimile : 021-334.825

**NERACA KONSOLIDASI  
Per 31 Desember 2001 dan 2000  
(Dalam Ribuan Rupiah)**

AKTIVA	31-12-2001	31-12-2000	KEWAJIBAN & EKUITAS	31-12-2001	31-12-2000
Investasi	58,090,787	48,537,517	<b>KEWAJIBAN</b>		
Kas dan Bank	5,661,309	7,184,426	Hutang Klaim	6,718,035	14,281,814
Piutang Premi - setelah dikurangi penyisihan piutang ragu - ragu	64,679	236,194	Estimasi Klaim Retensi Sendiri	13,506,637	12,970,202
Pihak hubungan istimewa	27,505,476	17,640,319	Premi Yang Belum Merupakan Pendapatan	25,244,572	21,290,442
Pihak ketiga			Hutang Koesuransi	752,407	1,031,758
			Pihak hubungan istimewa	5,530,188	1,979,037
Piutang Reasuransi	1,028,221	623,918	Pihak ketiga		
Pihak hubungan istimewa	13,543,590	21,122,301	Hutang Reasuransi	595,990	580,799
Pihak ketiga			Pihak hubungan istimewa	10,587,449	7,744,479
Piutang pihak hubungan istimewa	8,088,724	8,090,235	Hutang komis	97,547	147,402
Piutang Lain-lain	1,999,121	2,027,000	Pihak hubungan istimewa	4,178,867	2,109,439
Aktiva Pajak Tangguhan		772,719	Pihak ketiga	1,443,328	1,555,347
			Hutang Lain-lain	4,007,205	4,206,589
Aktiva Tetap - setelah dikurangi akumulasi penyusutan	12,955,831	7,430,452	Kewajiban Manfaat Pekerja	1,611,195	
Aktiva Lain-lain	4,193,511	2,032,076	Kewajiban Pajak Tangguhan	287,385	
			<b>JUMLAH KEWAJIBAN</b>	<b>74,540,805</b>	<b>67,647,308</b>
			<b>HAK MINORITAS ATAS AKTIVA BERSIH ANAK PERUSAHAAN</b>	<b>11,504</b>	<b>9,359</b>
			<b>EKUITAS</b>		
			Modal Saham - nilai nominal		
			Rp. 500,- per saham		
			Modal Dasar - 80 juta saham		
			Modal Dilempaikan dan Disetor		
			- 40 juta saham		
			Saldo Laba	20,000,000	20,000,000
			<b>JUMLAH EKUITAS</b>	<b>58,579,940</b>	<b>28,040,490</b>
<b>JUMLAH AKTIVA</b>	<b>133,132,249</b>	<b>115,697,157</b>	<b>JUMLAH KEWAJIBAN &amp; EKUITAS</b>	<b>133,132,249</b>	<b>115,697,157</b>

Catatan :  
- Telah diaudit oleh Kantor Akuntan Publik Hans Tuanakotta & Mustofa (member of Deloitte Touche Tohmatsu dengan pendapat wajar tanpa pengecualian).

Jakarta, 19 April 2002  
**DIREKSI**

**LAPORAN LABA/RUGI KONSOLIDASI  
Untuk Tahun Yang Berakhir Pada Tanggal  
31 Desember 2001 dan 2000  
(Dalam Ribuan Rupiah)**

URAIAN	2001	2000
<b>PENDAPATAN USAHA</b>		
Pendapatan Underwriting		
Pendapatan Premi	178,039,211	155,557,961
Premi Bruto	(103,673,858)	(94,891,196)
Premi Reasuransi	(3,954,130)	(5,562,801)
Kenaikan Premi Yang Belum Merupakan Pendapatan	70,411,223	55,103,964
<b>Jumlah Pendapatan Premi</b>		
Beban Underwriting		
Beban Klaim	56,011,603	42,533,642
Klaim Bruto	(35,942,301)	(28,432,647)
Klaim Reasuransi	536,434	5,959,667
Kenaikan Estimasi Klaim Retensi Sendiri	20,605,736	20,060,662
<b>Jumlah Beban Klaim</b>		
Beban Komisi Neto	11,253,923	7,440,660
<b>Jumlah Beban Underwriting</b>		
Jumlah Hasil Underwriting	31,859,659	27,501,322
Hasil Investasi	38,551,564	27,602,642
	7,482,251	5,371,430
<b>JUMLAH PENDAPATAN USAHA</b>	<b>46,033,815</b>	<b>32,974,072</b>
<b>BEBAN USAHA</b>	<b>(31,530,317)</b>	<b>(27,611,301)</b>
<b>LABA USAHA</b>	<b>14,503,498</b>	<b>5,362,771</b>
<b>PENDAPATAN (BEBAN) LAIN-LAIN - BERSIH</b>	<b>2,335,840</b>	<b>1,265,016</b>
<b>LABA SEBELUM PAJAK</b>	<b>16,839,338</b>	<b>6,627,787</b>
<b>BEBAN PAJAK</b>	<b>(3,697,744)</b>	<b>(323,855)</b>
<b>LABA BERSIH SEBELUM HAK MINORITAS ATAS</b>	<b>13,141,594</b>	<b>6,303,932</b>
<b>LABA BERSIH ANAK PERUSAHAAN</b>		
HAK MINORITAS ATAS LABA BERSIH ANAK PERUSAHAAN	(2,145)	(589)
<b>LABA BERSIH</b>	<b>13,139,449</b>	<b>6,303,343</b>
<b>LABA PER SAHAM DASAR (dalam Rupiah penuh)</b>	<b>328</b>	<b>156</b>

PT ASURANSI BINTANG Tbk.

NERACA

(Dalam Ribuan Rupiah, Kecuali Nilai Nominal Per Saham dan Data Saham)

	31 Desember	
	2001	2000 (Angka Perbandingan)
<b>AKTIVA</b>		
<b>INVESTASI (Catatan 2b)</b>		
Deposito wajib (Catatan 3)	Rp 1.876.800	Rp 1.645.000
Deposito berjangka (Catatan 4)	57.208.394	52.404.832
Sertifikat Bank Indonesia	-	4.700.000
Efek - bersih (Catatan 5)		
Pihak ketiga	14.164.178	7.753.192
Pihak yang mempunyai hubungan istimewa (Catatan 2d dan 10)	56.620	126.243
Tanah dan bangunan (Catatan 6)	3.032.560	3.025.010
Penyertaan lain-lain	4.088	4.088
Jumlah Investasi	76.342.640	69.658.365
<b>KAS DAN BANK (Catatan 7)</b>	2.597.448	6.438.474
<b>PIUTANG PREMI - Setelah dikurangi penyisihan piutang ragu-ragu sebesar Rp 1.277.673 pada tahun 2001 dan Rp 1.227.673 pada tahun 2000 (Catatan 2c dan 8)</b>		
Pihak ketiga	28.790.868	23.077.489
Pihak yang mempunyai hubungan istimewa (Catatan 2d dan 10)	78.886	5.846
<b>PIUTANG REASURANSI (Catatan 9)</b>		
Pihak ketiga	13.883.516	4.665.998
Pihak yang mempunyai hubungan istimewa (Catatan 2d dan 10)	91.084	133.606
<b>PIUTANG LAIN-LAIN</b>		
Pihak ketiga	2.200.819	1.179.534
Pihak yang mempunyai hubungan istimewa (Catatan 2d dan 10)	58.335	83.759
<b>PAJAK DIBAYAR DI MUKA (Catatan 16)</b>	3.102.472	-
<b>BIAYA DIBAYAR DI MUKA (Catatan 2f)</b>	2.580.633	3.293.236
<b>AKTIVA PAJAK TANGGUHAN - Bersih (Catatan 2m dan 16)</b>	1.425.524	1.166.882


(Berlanjut)

**PT ASURANSI BINTANG Tbk.**

**NERACA (Lanjutan)**

(Dalam Ribuan Rupiah, Kecuali Nilai Nominal Per Saham dan Data Saham)

	31 Desember	
	2001	2000 (Angka Perbandingan)
<b>AKTIVA TETAP</b> (Catatan 2e dan 11)		
Nilai tercatat	Rp 56.011.832	Rp 53.853.090
Akumulasi penyusutan	( 6.789.801)	( 5.057.650)
Nilai Buku	49.222.031	48.795.440
<b>AKTIVA LAIN-LAIN</b>	726.729	766.282
<b>JUMLAH AKTIVA</b>	Rp 181.100.985	Rp 159.264.911



PT ASURANSI BINTANG Tbk.  
 NERACA (Lanjutan)  
 (Dalam Ribuan Rupiah, Kecuali Nilai Nominal Per Saham dan Data Saham)

	31 Desember	
	2001	2000 (Angka Perbandingan)
<b>KEWAJIBAN DAN EKUITAS</b>		
<b>KEWAJIBAN</b>		
Hutang klaim ( <i>Catatan 2g dan 12</i> )		
Pihak ketiga	Rp 5.280.491	Rp 5.706.822
Pihak yang mempunyai hubungan istimewa ( <i>Catatan 2d dan 10</i> )	54.600	13.479
Estimasi klaim retensi sendiri ( <i>Catatan 2g dan 13</i> )		
Pihak ketiga	32.171.377	23.502.893
Pihak yang mempunyai hubungan istimewa ( <i>Catatan 2d dan 10</i> )	-	38.842
Premi yang belum merupakan pendapatan ( <i>Catatan 2h dan 14</i> )	43.586.221	33.591.637
Hutang reasuransi ( <i>Catatan 9</i> )		
Pihak ketiga	19.204.123	14.928.554
Pihak yang mempunyai hubungan istimewa ( <i>Catatan 2d dan 10</i> )	63.898	130.316
Hutang komisi ( <i>Catatan 15</i> )	6.011.106	5.501.311
Hutang pajak ( <i>Catatan 2m dan 16</i> )	1.095.688	4.930.043
Biaya masih harus dibayar ( <i>Catatan 2k dan 28</i> )	1.339.522	941.839
Hutang lain-lain ( <i>Catatan 17</i> )	3.098.022	3.119.833
Jumlah Kewajiban	111.905.048 ✓	92.405.569
<b>EKUITAS</b>		
Modal saham - nilai nominal Rp 500 per saham		
Modal dasar - 320.000.000 saham		
Modal ditempatkan dan disetor penuh - 80.499.994 saham ( <i>Catatan 18</i> )	40.249.997	40.249.997
Tambahan modal disetor – bersih ( <i>Catatan 19</i> )	50.000	50.000
Penurunan harga pasar investasi dalam efek belum direalisasi ( <i>Catatan 2b dan 5</i> )	( 3.083.555 ) (	2.935.700)
Selisih penilaian kembali aktiva tetap ( <i>Catatan 2e dan 20</i> )	579.145	579.145
Saldo laba		
Telah ditentukan penggunaannya ( <i>Catatan 21</i> )	2.639.234	2.006.234
Belum ditentukan penggunaannya	28.761.116	26.909.666
Ekuitas - Bersih	69.195.937	66.859.342
<b>JUMLAH KEWAJIBAN DAN EKUITAS</b>	<b>Rp 181.100.985</b>	<b>Rp 159.264.911</b>

Lihat Catatan atas Laporan Keuangan yang merupakan bagian yang tidak terpisahkan dari laporan keuangan secara keseluruhan.

**PT ASURANSI BINTANG Tbk.**  
**LAPORAN LABA RUGI**  
(Dalam Ribuan Rupiah, Kecuali Laba Bersih Per Saham Dasar)

Untuk Tahun Yang Berakhir  
Pada Tanggal-tanggal 31 Desember


	2001	2000 (Angka Perbandingan)
<b>PENDAPATAN UNDERWRITING (Catatan 2i)</b>		
Pendapatan premi		
Premi bruto (Catatan 2d, 10 dan 22)	Rp 167.731.304	Rp 136.608.331
Premi reasuransi (Catatan 2d, 10, 22 dan 27)	( 58.765.751)	( 52.629.240)
Penurunan (kenaikan) premi yang belum merupakan pendapatan (Catatan 2h dan 14)	( 9.994.584)	2.864.619
Jumlah Pendapatan Underwriting	98.970.969	86.843.710
<b>BEBAN UNDERWRITING (Catatan 2i)</b>		
Beban klaim		
Klaim bruto (Catatan 2d, 2g, 10 dan 23)	88.794.490	73.434.724
Klaim reasuransi (Catatan 2d, 2g, 10 dan 23)	( 44.860.465)	( 41.259.209)
Kenaikan estimasi klaim retensi sendiri (Catatan 2g dan 13)	8.629.642	9.344.061
Jumlah Beban Klaim	52.563.667	41.519.576
Komisi - bersih (Catatan 24)	22.531.148	17.804.160
Jumlah Beban Underwriting	75.094.815	59.323.736
<b>HASIL UNDERWRITING – BERSIH</b>	23.876.154	27.519.974
<b>HASIL INVESTASI – BERSIH</b> (Catatan 2b, 2d, 2l, 10 dan 25)	11.854.101	13.451.914
<b>BEBAN USAHA (Catatan 2d, 2k, 10, 26 dan 28)</b>	27.189.419	26.836.755
<b>LABA USAHA</b>	8.540.836	14.135.133
<b>PENGHASILAN (BEBAN) LAIN-LAIN</b>		
Penghasilan pembuatan polis (Catatan 2i)	514.572	511.059
Laba penjualan aktiva tetap - bersih (Catatan 2e)	344.365	354.102
Penghasilan bunga	65.388	67.781
Beban administrasi bank	( 164.332)	( 146.513)
Laba selisih kurs - bersih (Catatan 2f)	65.329	1.650.815
Lain-lain - bersih	605.297	324.880
Penghasilan Lain-lain - Bersih	1.430.619	2.762.124

(Berlanjut)

**PT ASURANSI BINTANG Tbk.**  
**LAPORAN LABA RUGI (Lanjutan)**  
(Dalam Ribuan Rupiah, Kecuali Laba Bersih Per Saham Dasar)

	Untuk Tahun Yang Berakhir Pada Tanggal-tanggal 31 Desember			
		2001	2000	(Angka Perbandingan)
<b>LABA SEBELUM MANFAAT (BEBAN) PAJAK</b>	Rp	9.971.455	Rp	16.897.257
<b>MANFAAT (BEBAN) PAJAK (Catatan 2m dan 16)</b>				
Tahun berjalan	(	1.534.897)	(	5.117.980)
Tanggungan		258.642		885.344
Jumlah Beban Pajak	(	1.276.255)	(	4.232.636)
<b>LABA BERSIH</b>	Rp	8.695.200	Rp	12.664.621
<b>LABA PER SAHAM (Catatan 2n)</b>				
Laba bersih per saham dasar	Rp	108	Rp	157

*Lihat Catatan atas Laporan Keuangan yang merupakan bagian yang tidak terpisahkan dari laporan keuangan secara keseluruhan.*





**AKTIVA**  
**ASSETS**

	2001	Catatan Notes	2000 (disajikan kembali/ restated)	
	Rp'000		Rp'000	
<b>AKTIVA</b>				<b>ASSETS</b>
Investasi :		2b		<i>Investments :</i>
Deposito berjangka				<i>Time deposits</i>
Pihak ketiga	32.310.000	3	33.759.000	<i>Third parties</i>
	32.310.000		33.759.000	
Surat berharga				<i>Marketable securities</i>
Pihak yang mempunyai hubungan istimewa	28.596.418	4	27.095.277	<i>Related parties</i>
Pihak ketiga	4.140.719	4	4.560.718	<i>Third parties</i>
	32.737.137		31.655.995	
Dikurangi : penyisihan nilai surat berharga	(31.048.325)		(29.065.634)	<i>Less : allowance for marketable securities</i>
	1.688.812		2.590.361	
Penyertaan langsung	3.683.708	5	3.682.852	<i>Direct investments</i>
Jumlah investasi	37.682.520		40.032.213	<i>Total investments</i>
Kas dan bank				<i>Cash on hand and in banks</i>
Pihak yang mempunyai hubungan istimewa	44.839	6	44.839	<i>Related parties</i>
Pihak ketiga	4.969.192	6	3.383.096	<i>Third parties</i>
	5.014.031		3.427.935	
Piutang premi				<i>Premium receivables</i>
Pihak yang mempunyai hubungan istimewa	8.232.597	2d,7	3.759.767	<i>Related parties</i>
Pihak ketiga	20.967.883	2d,7	16.187.189	<i>Third parties</i>
	29.200.480		19.946.956	
Piutang reasuransi	7.837.481	2e,8	1.523.290	<i>Reinsurance receivables</i>
Uang muka klaim	458.792	9	1.756.576	<i>Advance claim</i>
Piutang lain-lain	2.055.013	10	2.940.808	<i>Other receivables</i>
Biaya dibayar di muka	476.850		225.706	<i>Prepaid expenses</i>
Pajak dibayar di muka	3.448.786	18a	5.855.652	<i>Prepaid taxes</i>
Piutang hubungan istimewa	4.266.347	11	4.342.817	<i>Related party receivables</i>
Aktiva pajak tangguhan	2.126.612	18d,40	4.042.799	<i>Deferred tax assets</i>
Aktiva tetap	18.469.480	2c,12,22	16.232.269	<i>Fixed assets</i>
Aktiva lain-lain	2.760.622	13	817.558	<i>Other assets</i>
<b>UMLAH AKTIVA</b>	<b>113.797.012</b>		<b>101.144.579</b>	<b>TOTAL ASSETS</b>

atatan atas laporan keuangan merupakan bagian  
ang tidak terpisahkan dari laporan keuangan

*The accompanying notes are an integral  
part of these financial statements*

**KEWAJIBAN DAN EKUITAS**  
**LIABILITIES AND SHAREHOLDERS' EQUITY**

	2001	Catatan Notes	2000 (disajikan kembali/ restated)	
	Rp'000		Rp'000	
<b>KEWAJIBAN</b>				<b>LIABILITIES</b>
Hutang klaim	13.923	2f,14	539.960	Claim payables
Estimasi klaim retensi sendiri	21.727.244	2f,15	31.559.526	Estimated own retention claims
Premi yang belum merupakan pendapatan	39.986.568	2d,16	24.772.763	Unearned premiums
Hutang reasuransi	5.802.624	2e,17	6.670.439	Reinsurance payables
Hutang komisi	165.640	2g	409.496	Commission payables
Hutang pajak	812.102	2i,18b	862.703	Taxes payable
Hutang lain-lain dan biaya masih harus dibayar	4.908.388		2.359.596	Other payables and accrued expenses
Pendapatan premi ditangguhkan	7.603.606	2d	3.306.529	Deferred premium income
Penyisihan uang jasa karyawan	256.392	19		Provision for employment benefits
Jumlah kewajiban	81.276.487		70.481.012	Total Liabilities
<b>EKUITAS</b>				<b>EQUITY</b>
Modal saham:				Share capital :
Modal dasar - 35.373.600 saham seri A dengan nilai nominal Rp 500 per saham dan 176.868.000 saham seri B dengan nilai nominal Rp 300 per saham untuk tahun 2001 dan 60.000.000 saham dengan nilai nominal Rp 500 per saham untuk tahun 2000. Modal ditempatkan dan disetor penuh 35.373.600 saham dengan nilai nominal Rp 500 per saham.	17.686.800	20	17.686.800	Authorized capital - 35,373,600 shares A series with par value-Rp 500 per share and 176,868,000 shares B series, par value-Rp 300 per share for 2001 and 60,000,000 shares, par value-Rp 500 per share for 2000. Issued and paid up capital 35,373,600 shares, par value- Rp 500 per share.
Tambahan modal disetor - agio saham	1.649.200	21	1.649.200	Additional paid in capital
Selisih penilaian kembali aktiva tetap	9.310.863	22	9.310.863	Revaluation increment
Saldo laba :				Retained earnings :
Cadangan umum	2.750.000	23	2.750.000	General reserve
Saldo laba yang belum ditentukan penggunaannya	1.123.663	40	(733.296)	Unappropriated retained earnings
Jumlah ekuitas	32.520.526		30.663.567	Total shareholders' equity
<b>JUMLAH KEWAJIBAN DAN EKUITAS</b>	113.797.012		101.144.579	<b>TOTAL LIABILITIES AND SHAREHOLDERS' EQUITY</b>

Catatan atas laporan keuangan merupakan bagian  
yang tidak terpisahkan dari laporan keuangan

The accompanying notes are an integral  
part of these financial statements

**AKTIVA**  
**ASSETS**

	2001	Catatan Notes	2000 (disajikan kembali/ restated)	
	Rp'000		Rp'000	
<b>AKTIVA</b>				<b>ASSETS</b>
Investasi :		2b		<i>Investments :</i>
Deposito berjangka				<i>Time deposits</i>
Pihak ketiga	32.310.000	3	33.759.000	<i>Third parties</i>
	32.310.000		33.759.000	
Surat berharga				<i>Marketable securities</i>
Pihak yang mempunyai hubungan istimewa	28.596.418	4	27.095.277	<i>Related parties</i>
Pihak ketiga	4.140.719	4	4.560.718	<i>Third parties</i>
	32.737.137		31.655.995	
Dikurangi : penyisihan nilai surat berharga	(31.048.325)		(29.065.634)	<i>Less : allowance for marketable securities</i>
	1.688.812		2.590.361	
Penyertaan langsung	3.683.708	5	3.682.852	<i>Direct investments</i>
Jumlah investasi	37.682.520		40.032.213	<i>Total investments</i>
Kas dan bank				<i>Cash on hand and in banks</i>
Pihak yang mempunyai hubungan istimewa	44.839	6	44.839	<i>Related parties</i>
Pihak ketiga	4.969.192	6	3.383.096	<i>Third parties</i>
	5.014.031		3.427.935	
Piutang premi				<i>Premium receivables</i>
Pihak yang mempunyai hubungan istimewa	8.232.597	2d,7	3.759.767	<i>Related parties</i>
Pihak ketiga	20.967.883	2d,7	16.187.189	<i>Third parties</i>
	29.200.480		19.946.956	
Piutang reasuransi	7.837.481	2c,8	1.523.290	<i>Reinsurance receivables</i>
Uang muka klaim	458.792	9	1.756.576	<i>Advance claim</i>
Piutang lain-lain	2.055.013	10	2.940.808	<i>Other receivables</i>
Biaya dibayar di muka	476.850		225.706	<i>Prepaid expenses</i>
Pajak dibayar di muka	3.448.786	18a	5.855.652	<i>Prepaid taxes</i>
Piutang hubungan istimewa	4.266.347	11	4.342.817	<i>Related party receivables</i>
Aktiva pajak tangguhan	2.126.612	18d,40	4.042.799	<i>Deferred tax assets</i>
Aktiva tetap	18.469.480	2c,12,22	16.232.269	<i>Fixed assets</i>
Aktiva lain-lain	2.760.622	13	817.558	<i>Other assets</i>
<b>Jumlah Aktiva</b>	<b>113.797.012</b>		<b>101.144.579</b>	<b>TOTAL ASSETS</b>

Catatan atas laporan keuangan merupakan bagian yang tidak terpisahkan dari laporan keuangan

The accompanying notes are an integral part of these financial statements

**KEWAJIBAN DAN EKUITAS**  
**LIABILITIES AND SHAREHOLDERS' EQUITY**

	2001	Catatan Notes	2000 (disajikan kembali/ restated)	
	Rp'000		Rp'000	
<b>KEWAJIBAN</b>				<b>LIABILITIES</b>
Hutang klaim	13.923	2f,14	539.960	Claim payables
Estimasi klaim retensi sendiri	21.727.244	2f,15	31.559.526	Estimated own retention claims
Premi yang belum merupakan pendapatan	39.986.568	2d,16	24.772.763	Unearned premiums
Hutang reasuransi	5.802.624	2e,17	6.670.439	Reinsurance payables
Hutang komisi	165.640	2g	409.496	Commission payables
Hutang pajak	812.102	2i,18b	862.703	Taxes payable
Hutang lain-lain dan biaya masih harus dibayar	4.908.388		2.359.596	Other payables and accrued expenses
Pendapatan premi ditangguhkan	7.603.606	2d	3.306.529	Deferred premium income
Penyisihan uang jasa karyawan	256.392	19	-	Provision for employment benefits
Jumlah kewajiban	81.276.487		70.481.012	Total Liabilities
<b>EKUITAS</b>				<b>EQUITY</b>
Modal saham:				Share capital :
Modal dasar - 35.373.600 saham seri A dengan nilai nominal Rp 500 per saham dan 176.868.000 saham seri B dengan nilai nominal Rp 300 per saham untuk tahun 2001 dan 60.000.000 saham dengan nilai nominal Rp 500 per saham untuk tahun 2000. Modal ditempatkan dan disetor penuh 35.373.600 saham dengan nilai nominal Rp 500 per saham.	17.686.800	20	17.686.800	Authorized capital - 35,373,600 shares A series with par value-Rp 500 per share and 176,868,000 shares B series, par value-Rp 300 per share for 2001 and 60,000,000 shares, par value-Rp 500 per share for 2000. Issued and paid up capital 35,373,600 shares, par value- Rp 500 per share.
Tambahan modal disetor - agio saham	1.649.200	21	1.649.200	Additional paid in capital
Selisih penilaian kembali aktiva tetap	9.310.863	22	9.310.863	Revaluation increment
Saldo laba :				Retained earnings :
Cadangan umum	2.750.000	23	2.750.000	General reserve
Saldo laba yang belum ditentukan penggunaannya	1.123.663	40	(733.296)	Unappropriated retained earnings
Jumlah ekuitas	32.520.526		30.663.567	Total shareholders' equity
<b>JUMLAH KEWAJIBAN DAN EKUITAS</b>	<b>113.797.012</b>		<b>101.144.579</b>	<b>TOTAL LIABILITIES AND SHAREHOLDERS' EQUITY</b>

**PT ASURANSI BINA DANA ARTA Tbk.**  
**LAPORAN LABA RUGI**  
**untuk tahun yang berakhir pada tanggal**  
**1 Desember 2001 dan 2000**

**PT ASURANSI BINA DANA ARTA Tbk.**  
**STATEMENTS OF INCOME**  
**for the years ended**  
**December 31, 2001 and 2000**

	2001	Catatan Notes	2000 (disajikan kembali/ restated)	
	Rp'000		Rp'000	
<b>Pendapatan underwriting</b>				<b>Underwriting income</b>
Premi bruto				Gross premium written
Pihak yang mempunyai hubungan istimewa	11.357.342	2d,25	20.840.853	Related parties
Pihak ketiga	105.388.754	2d,25	61.443.923	Third parties
	116.746.096		82.284.776	
Premi reasuransi				Reinsurance premiums
Pihak yang mempunyai hubungan istimewa	(379.438)	2e,26	(2.946.308)	Related parties
Pihak ketiga	(16.400.238)	2e,26	(17.406.559)	Third parties
	(16.779.676)		(20.352.867)	
Penurunan/(kenaikan) premi yang belum merupakan pendapatan	(15.213.805)	2d,16	(6.662.941)	Decrease/(increase) in unearned premium reserve
Jumlah pendapatan premi	84.752.615		55.268.968	Total premium income
<b>Beban underwriting</b>				<b>Underwriting expenses</b>
Beban klaim				Claim expenses
Klaim-bruto				Gross claims
Pihak yang mempunyai hubungan istimewa	9.644.865	2f,27	30.196.946	Related parties
Pihak ketiga	46.066.621	2f,27	19.604.017	Third parties
	55.711.486		49.800.963	
Klaim reasuransi				Claim recoveries from reinsurers
Pihak yang mempunyai hubungan istimewa	(86.776)	2f,28	(17.005)	Related parties
Pihak ketiga	(3.413.233)	2f,28	(6.507.447)	Third parties
	(8.500.009)		(6.524.452)	
Kenaikan/(penurunan) estimasi klaim retensi sendiri	(9.832.282)	2f,15	(18.371.260)	Increase/(decrease) in estimated own retention claims
Jumlah beban klaim	37.379.195		24.905.251	Total claim expenses
Beban komisi-neto	28.703.119	2g,29	18.284.358	Commission expenses – net
Jumlah beban underwriting	66.082.314		43.189.609	Total underwriting expenses
<b>Hasil underwriting</b>	18.670.301		12.079.359	<b>Underwriting income</b>
Hasil investasi		2h		Investment income
Hasil/(beban) investasi	2.930.068	30	(400.555)	Investment income/(expense)
Penyisihan surat promes	-	4,30	(21.201.114)	Allowance for promissory notes
Jumlah hasil/ (beban) investasi	2.930.068		(21.601.669)	Total investment income/ (expense)
Beban umum dan administrasi	(21.086.981)	31	(16.851.198)	General and administrative expenses
<b>Laba/(rugi) usaha</b>	513.388		(26.373.508)	<b>Operating profit/ (loss)</b>


Catatan atas laporan keuangan merupakan bagian yang tidak terpisahkan dari laporan keuangan

The accompanying notes are an integral part of these financial statements

**PT ASURANSI BINA DANA ARTA Tbk.**  
**LAPORAN LABA RUGI (Lanjutan)**  
 untuk tahun yang berakhir pada tanggal  
 31 Desember 2001 dan 2000

**PT ASURANSI BINA DANA ARTA Tbk.**  
**STATEMENTS OF INCOME (Continued)**  
 for the years ended  
 December 31, 2001 and 2000

	2001	Catatan Notes	2000 (disajikan kembali/ restated)	
	Rp'000		Rp'000	
Penghasilan/(beban) lain-lain	3.259.758	32	11.910.230	<i>Other income/(expenses)</i>
<b>Laba/(rugi) sebelum pajak penghasilan</b>	3.773.146		(14.463.278)	<b><i>Profit/(loss) before income tax</i></b>
Penghasilan/(beban) pajak	(1.916.187)	18e	(2.482.581)	<i>Tax income/(expense)</i>
<b>Laba/(rugi) bersih</b>	1.856.959		(16.945.859)	<b><i>Net profit/(loss)</i></b>
<b>Laba/(rugi) bersih per saham</b>	52		Rp (479)	<b><i>Earning/(loss) per share</i></b>



Catatan atas laporan keuangan merupakan bagian  
 yang tidak terpisahkan dari laporan keuangan

*The accompanying notes are an integral  
 part of these financial statements*

CATATAN KONSULTASI

MATERI	TGL.	KETERANGAN	PARAF PEMBIMBING
Pembahasan topik I Penelitian & data pendukung / prasuvey	I	Penjelasan topik & definisi di artikel 2	[Signature]
	II	pendul = analisis program the # of ratio DNT	
	III	Cole Vlog konsep program ratio log keu tipe harga saku	[Signature]
	IV	→ lihat time frame	
	V	Ace topik	[Signature]
	VI		



CATATAN KONSULTASI

MATERI	TGL.	KETERANGAN	PARAF PEMBIMBING
Latar Belakang Penelitian Perumusan Masalah Tujuan & Manfaat	I	Tabel 9t pembelajaran	
	II	Pembelajaran Beri alasan pembelajaran	
	III	Beri intruksi tipe pembelajaran hipotesis	
	IV		
	V		
	VI		

CATATAN KONSULTASI

MATERI	TGL.	KETERANGAN	PARAF PEMBIMBING
Landasan Teori Kerangka Pikir Definisi Operasional	I	Definis operasional Spesifikasi	
	II	2/9/02 Kc. bab II	
	III	8/9-02 diupdate diupdate	
	IV	Definis operasional kerangka pikir	
	V		
	VI		




CATATAN KONSULTASI

MATERI	TGL.	KETERANGAN	PARAF PEMBIMBING
Metode I Jenis Data Teknik Sampling	2/10/02	Data & Sampuran di perbaiki.	[Signature]
	II	Data dan sumber data. Manikera Sumber data	[Signature]
	III		
	IV		
	V		
	VI		

CATATAN KONSULTASI

MATERI	TGL.	KETERANGAN	PARAF PEMBIMBING
Metodologi II Alat Analisis	I 4/1/02	Analisis di perbaiki karena ada kegalatan tipe = SPSS	[Signature]
	II		
	III		
	IV		
	V		
	VI		



CATATAN KONSULTASI

MATERI	TGL.	KETERANGAN	PARAF PEMBIMBING
Hasil Penelitian I	I 21/02	Konjuran bab IV - V	[Signature]
	II 24/02	Tulis dlm bab IV	[Signature]
	III		
	IV		
	V		
	VI		

CATATAN KONSULTASI

MATERI	TGL.	KETERANGAN	PARAF PEMBIMBING
Hasil Penelitian	I 21/02	Revisi bab IV	[Signature]
	II		
	III		
	IV		
	V		
	VI		

CATATAN KONSULTASI

MATERI	TGL.	KETERANGAN	PARAF PEMBIMBING
Kesimpulan & Saran	I 27/9	Maklupa & signifikansi metode pengujian	[Signature]
	II	Perbaikan 'penelitian' dan 'penelitian'	[Signature]
	III	Saran yg diberikan sesuai dg penulisan atau dasarnya.	[Signature]
	IV		
	V		
	VI		

CATATAN KONSULTASI

MATERI	TGL.	KETERANGAN	PARAF PEMBIMBING
Kelengkapan Ujian Kata Pengantar Daftar Isi Lampiran Daftar Pustaka	I 27/9	long klm untuk mbrly ujian	[Signature]
	II	[Signature]	
	III	melengkapi 'daftar isi'	
	IV		
	V	Azce ngian	[Signature]
	VI		

## PERNYATAAN KEASLIAN SKRIPSI

Saya yang bertanda tangan dibawah ini :

Nama : Merry Herlina Saragih

NIM : 97.60.0491

NIRM : 97.6.111.02030.50066

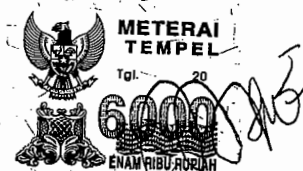
Jurusan : Akuntansi

Fakultas : Ekonomi

Judul : Analisis Rasio Keuangan Terhadap Harga Saham

Menyatakan bahwa skripsi ini adalah hasil karya sendiri, apabila dikemudian hari ditemukan adanya bukti plagiasi, manipulasi dan/atau pemalsuan data maupun bentuk-bentuk kecurangan yang lain, saya bersedia menerima sanksi dari Fakultas Ekonomi Universitas Katolik Soegijapranata Semarang.

Semarang, September 2002



(Merry Herlina Saragih)