




**ANALISIS HUBUNGAN ANTARA LABA AKUNTANSI
DAN ARUS KAS OPERASI TERHADAP DIVIDEN KAS
(Studi Penelitian : Perusahaan Manufaktur di Bursa Efek Jakarta)**


SKRIPSI

Diajukan sebagai salah satu syarat untuk menyelesaikan Program Sarjana (S1) pada
Fakultas Ekonomi Universitas Katolik Soegijapranata Semarang



Disusun Oleh:

NAMA : LENNY SETIAWATI
NIM : 97.60.0463
NIRM : 97.6.111.02030.50042
JURUSAN : AKUNTANSI

	PERPUSTAKAAN	No. INY.	IPS / EA / C-1
		No. PEN.	
		PARAP.	902 TGL. 28.5.02

FAKULTAS EKONOMI

UNIVERSITAS KATOLIK SOEGIJAPRANATA

SEMARANG

2002

HALAMAN PERSETUJUAN SKRIPSI

NAMA : LENNY SETIAWATI
NIM : 97.60.0463
NIRM : 97.6.111.02030.50042
FAKULTAS : EKONOMI
JURUSAN : AKUNTANSI
JUDUL SKRIPSI : Analisis Hubungan Antara Laba Akuntansi Dan Arus
Kas Operasi Terhadap Dividen Kas (Studi Penelitian :
Perusahaan Manufaktur di Bursa Efek Jakarta)
DOSEN PEMBIMBING I : Dra. Lucia Hari Patworo, MSi
DOSEN PEMBIMBING II : Octavianus Digdo Hartomo, SE, MSi, Akt



Semarang,

Disetujui oleh

Dosen Pembimbing I

Dosen Pembimbing II

Dra. Lucia Hari Patworo, MSi

Octavianus Digdo H, SE, MSi, Akt

HALAMAN PENGESAHAN SKRIPSI

JUDUL SKRIPSI : Analisis Hubungan Antara Laba Akuntansi Dan Arus Kas
Operasi Terhadap Dividen Kas (Studi Penelitian : Perusahaan
Manufaktur di Bursa Efek Jakarta)


Telah diterima dan diuji dalam sidang pada:

Hari : Jumat

Tanggal : 26 April 2002

Yang bertanda tangan dibawah ini panitia penguji:

Penguji I




Ben Karno BP, SE. MM

Penguji II



Theresia Dwi H., SE, MSI

Penguji III



G. Freddy Koeswoyo., SE

Mengetahui:

Dekan Fakultas Ekonomi



Vincent Didiek, WA, MBM, Ph.D

ABSTRAKSI

Semua perusahaan dalam menjalankan operasinya pasti memerlukan dana. Pasar Modal sebagai lembaga perantara untuk memperoleh dana bermanfaat bagi perusahaan dalam usahanya mencari tambahan modal yaitu dengan mencari pihak lain (masyarakat) untuk ikut menanamkan modalnya. Orang atau Badan Usaha yang akan memberi tambahan modal atau disebut investor, mengharapkan keuntungan dari dana yang diinvestasikan tersebut, seperti dividen.

Dividen adalah laba perusahaan yang dibagikan kepada pemegang saham. Untuk memenuhi harapan investor dalam meraih keuntungan maka emiten harus menyajikan secara rutin informasi-informasi akuntansi yang diperlukan. Informasi yang menunjukkan kinerja keuangan emiten selama satu periode yaitu pada laporan keuangan. Oleh karena itu informasi akuntansi menjadi kebutuhan yang mendasar bagi para investor dalam pengambilan keputusan investasi. Informasi akuntansi yang dibahas dalam penelitian ini adalah informasi laba akuntansi, arus kas operasi.

Laba akuntansi merupakan laba yang timbul dari proses laporan keuangan, yaitu merupakan selisih dari hasil penjualan setelah dikurangi dengan harga pokok dan biaya-biaya operasi perusahaan termasuk biaya penyusutan dan amortisasi, sedangkan arus kas operasi merupakan indikator yang menentukan apakah dari operasinya perusahaan dapat menghasilkan arus kas yang cukup untuk melunasi pinjaman, memelihara kemampuan operasi perusahaan, membayar dividen dan melakukan investasi baru tanpa mengandalkan pada sumber pendanaan dari luar. Dividen kas merupakan dividen dalam bentuk uang tunai, biasanya dibagikan perusahaan kepada para pemegang saham.

Berdasarkan penjelasan diatas maka masalah yang akan dibahas dalam penelitian ini adalah apakah terdapat hubungan antara laba akuntansi terhadap dividen kas, apakah terdapat hubungan antara arus kas operasi terhadap dividen kas dan manakah yang lebih berhubungan dalam pembagian dividen kas antara laba akuntansi atau arus kas operasi. Penelitian ini menguji 20 emiten yang merupakan perusahaan manufaktur yang membagikan dividen kas pada tahun 2000.

Hipotesis dalam penelitian ini digunakan untuk menguji ada atau tidak adanya hubungan antara laba akuntansi dan arus kas operasi terhadap dividen kas. Hipotesis dirumuskan: Hipotesis Nol (H_0) : Tidak terdapat hubungan antara laba akuntansi terhadap dividen kas, tidak terdapat hubungan antara arus kas operasi terhadap dividen kas, tidak terdapat perbedaan hubungan dalam pembagian dividen kas antara laba akuntansi atau arus kas operasi dan Hipotesis Alternatif (H_a) : Terdapat hubungan antara laba akuntansi terhadap dividen kas, terdapat hubungan antara arus kas operasi terhadap dividen kas, terdapat perbedaan hubungan dalam pembagian dividen kas antara laba akuntansi atau arus kas operasi.

Tujuan penelitian yang dilakukan peneliti dalam penyusunan skripsi ini adalah untuk mengetahui hubungan antara laba akuntansi terhadap dividen kas, untuk

mengetahui hubungan antara arus kas operasi terhadap dividen kas dan untuk mengetahui mana yang lebih berhubungan dalam pembagian dividen kas antara laba akuntansi atau arus kas operasi.. Setelah tujuan penelitian diatas tercapai peneliti berharap agar hasil penelitian ini dapat bermanfaat bagi berbagai pihak seperti emiten: diharapkan hasil penelitian ini dapat menjadi masukan untuk mengetahui hubungan antara laba akuntansi dan arus kas operasi terhadap dividen kas, investor: penelitian ini diharapkan menjadi pertimbangan dalam pengambilan keputusan investasi, penulis: memberikan tambahan pengetahuan tentang hubungan antara laba akuntansi dan arus kas operasi terhadap dividen kas.

Penelitian dimulai dengan koefisien korelasi Pearson atau r dengan menggunakan SPSS release 10.0 antara laba akuntansi terhadap dividen kas sebesar 0.955 dan arus kas operasi terhadap dividen kas sebesar 0.882 maka terdapat hubungan yang positif dan searah. Positif apabila koefisien korelasi yang dihasilkan lebih besar dari nol, sedangkan searah apabila laba akuntansi membesar maka dividen kas juga membesar dan apabila arus kas operasi membesar maka dividen kas juga membesar.

Pengujian koefisien korelasi Perason atau t tabel antara laba akuntansi terhadap dividen kas dan arus kas operasi terhadap dividen kas sebesar 2.101 sedangkan perhitungan koefisien korelasi Pearson atau t test antara laba akuntansi terhadap dividen kas sebesar 13.660 dan arus kas operasi terhadap dividen kas sebesar 7.940.

Setelah itu dilakukan perbandingan antara laba akuntansi terhadap dividen kas sebesar $13.660 > 2.101$, maka dapat disimpulkan H_0 ditolak maka H_a diterima artinya terdapat hubungan antara laba akuntansi terhadap dividen kas. Sedangkan arus kas operasi terhadap dividen kas sebesar $7.940 > 2.101$, maka dapat disimpulkan H_0 ditolak maka H_a diterima artinya terdapat hubungan antara arus kas operasi terhadap dividen kas.

Besarnya perhitungan koefisien korelasi Pearson antara laba akuntansi terhadap dividen kas menghasilkan angka yang lebih besar daripada arus kas operasi terhadap dividen kas. Sehingga dapat dikatakan laba akuntansi memiliki hubungan yang lebih signifikan terhadap dividen kas daripada arus kas operasi terhadap dividen kas. Hal ini membuktikan bahwa para emiten cenderung membagikan dividen kas berdasarkan laba akuntansi yang diperoleh daripada arus kas operasi.

Berdasarkan hasil penelitian ini peneliti menyarankan agar emiten dalam usahanya untuk memperoleh tambahan modal dari investor sebaiknya memfokuskan perhatiannya pada peningkatan laba perusahaan, karena jika perusahaan dapat meningkatkan laba berarti dapat meningkatkan pemberian dividen kas. Pemberian dividen yang menarik akan membangkitkan minat investor untuk berinvestasi. Prinsip kehati-hatian sangat diperlukan dalam pengambilan keputusan investasi, terutama bagi para investor. Oleh karena itu diharapkan para investor memperhatikan dan mempertimbangkan informasi pembagian dividen kas karena informasi laba akuntansi dan arus kas operasi sebagai salah satu informasi akuntansi dari emiten yang menggambarkan kinerja keuangan.

KATA PENGANTAR


Segala puji syukur saya panjatkan ke hadirat Tuhan Yang Maha Esa yang telah melimpahkan rahmat dan karunia-Nya sehingga penulis dapat menyelesaikan skripsi yang berjudul : Analisis Hubungan Antara Laba Akuntansi Dan Arus Kas Operasi Terhadap Dividen Kas (Studi Penelitian : Perusahaan Manufaktur di Bursa Efek Jakarta).

Penulis menyadari sepenuhnya bahwa dalam pembuatan skripsi ini tidak dapat terlaksana tanpa bantuan dari berbagai pihak. Pada kesempatan ini perkenankanlah penulis menyampaikan hormat dan ucapan terima kasih yang sebesar-besarnya kepada:

1. Bapak Vincent Didiek, WA, MBM, Ph.D selaku Dekan Fakultas Ekonomi Universitas Katolik Soegijapranata Semarang
2. Ibu Dra. Lucia Hari Patworo, MSi selaku dosen pembimbing pertama yang telah memberikan bimbingan dan pengarahan kepada penulis sehingga penyusunan skripsi ini selesai.
3. Bapak Octavianus Digdo Hartomo, SE, MSi, Akt selaku dosen pembimbing kedua yang telah memberikan bimbingan sehingga skripsi ini dapat selesai tepat waktu.
4. Bapak dan Ibu dosen Jurusan Akuntansi Fakultas Ekonomi Universitas Katolik Soegijapranata Semarang yang telah membantu didalam penyusunan skripsi ini.

5. Papi, Mami, Koko dan Ciciku, yang telah mendorong dan membantu dalam menyelesaikan skripsi ini.
6. Teman-teman (Meme, Diana, Merry, Andre, Ci Sally, Debby) yang memberikan dorongan semangat dalam penyusunan skripsi ini.

Penulis menyadari bahwa skripsi ini masih jauh dari sempurna, karena keterbatasan kemampuan yang dimiliki penulis. Harapan penulis semoga skripsi ini dapat bermanfaat bagi penulis dan semua pihak. Akhir kata penulis mengharapkan adanya saran dan kritik yang membangun.



Lenny Setiawati

DAFTAR ISI

HALAMAN JUDUL.....	i
HALAMAN PERSETUJUAN SKRIPSI.....	ii
HALAMAN PENGESAHAN SKRIPSI.....	iii
ABSTRAKSI.....	iv
KATA PENGANTAR.....	vi
DAFTAR ISI.....	viii
DAFTAR TABEL.....	xii
DAFTAR LAMPIRAN.....	xiii
BAB I PENDAHULUAN.....	1
1.1. Latar Belakang.....	1
1.2. Perumusan Masalah.....	4
1.3. Pembatasan masalah.....	4
1.4. Tujuan Penelitian.....	5
1.5. Manfaat Penelitian.....	5
1.6. Kerangka Pikir.....	6
1.7. Definisi Operasional.....	8
1.8. Hipotesis.....	8
1.9. Metode Penelitian.....	10
1.9.1. Lokasi Penelitian.....	10
1.9.2. Populasi dan Sampel.....	10

	1.9.2.1. Populasi.....	10
	1.9.2.2. Sampel.....	11
	1.9.3. Jenis Data.....	12
	1.9.4. Teknik Pengumpulan Data.....	12
	1.9.5. Analisis Data.....	13
	1.10. Sistematika Penulisan.....	15
BAB II	LANDASAN TEORI.....	17
	2.1. Pasar Modal.....	17
	2.1.1. Pengertian Pasar Modal.....	17
	2.1.2. Lembaga Yang Terlibat di Pasar Modal.....	18
	2.1.3. Instrumen Pasar Modal.....	20
	2.1.4. Sifat Instrumen Yang Diterbitkan di Pasar modal.....	22
	2.2. Go Publik.....	22
	2.2.1. Beberapa Alasan Go Publik.....	22
	2.2.2. Proses Go Publik.....	24
	2.3. Laporan Keuangan.....	25
	2.3.1. Tujuan Laporan Keuangan.....	26
	2.3.2. Pengguna Laporan Keuangan.....	27
	2.3.3. Laba Akuntansi.....	30
	2.3.4. Arus Kas Operasi.....	31
	2.4. Dividen.....	33

	2.5. Koefisien Korelasi Pearson.....	34
	2.5.1. Sifat Koefisien Korelasi Perason	34
BAB III	GAMBARAN PERUSAHAAN.....	36
	3.1. Gambaran Umum Perusahaan.....	36
	3.2. Gambaran Khusus Perusahaan.....	43
	3.2.1. Pembagian Dividen Kas Pada Tahun 2000.....	43
	3.2.2. Laba Akuntansi Dan Arus Kas Operasi Per 31 Desember 2000.....	45
BAB IV	ANALISIS DATA.....	47
	4.1. Hubungan Antara Laba Akuntansi Dan Arus Kas Operasi Terhadap Dividen Kas Menggunakan Koefisien Korelasi Pearson.....	48
	4.2. Uji Hipotesis.....	50
	4.3. Pengujian Hubungan Antara Laba Akuntansi Dan Arus Kas Operasi Terhadap Dividen Kas Menggunakan Koefisien Korelasi Pearson.....	51
	4.4. Perhitungan Hubungan Antara Laba Akuntansi Dan Arus Kas Operasi Terhadap Dividen Kas Menggunakan Koefisien Korelasi Pearson.....	52
	4.5. Hasil Analisis Hubungan Antara Laba Akuntansi Dan Arus Kas Operasi Terhadap Dividen Kas	54

BAB V	PENUTUP.....	57
	5.1. Kesimpulan.....	57
	5.2. Saran.....	58
DAFTAR PUSTAKA	59



DAFTAR TABEL

Tabel 3.2.1. Daftar Emiten Yang Membagikan Dividen Kas Tahun 2000.....	44
Tabel 3.2.2. Daftar Laba Akuntansi dan Arus Kas Operasi Tahun 2000.....	45
Tabel 4.1.1. Uji Korelasi Antara Laba Akuntansi Terhadap Dividen Kas.....	49
Tabel 4.1.2. Uji Korelasi Antara Arus Kas Operasi Terhadap Dividen Kas.....	49
Tabel 4.5. Hasil Analisis Hubungan Antara Laba Akuntansi Dan Arus Kas Operasi Terhadap Dividen Kas.....	55



DAFTAR LAMPIRAN

- Lampiran 1 : Laba Akuntansi Tahun 2000
Lampiran 2 : Arus Kas Tahun 2000
Lampiran 3 : Daftar Tabel Uji T

