

**LAMPIRAN A**  
**PT. ASURANSI RAMAYANA TBK DAN ANAK PERUSAHAAN**  
**NERACA KONSOLIDASI**  
**31 DESEMBER 1995 DAN 1996 (dalam rupiah)**

	1995	1996
<b>AKTIVA</b>		
Investasi		
Deposito berjangka	22.675.181.918	15.341.469.806
Surat berharga		
Obligasi	50.000.000	
Saham untuk diperdagangkan	1.068.403.625	1.384.498.075
Investasi dalam bentuk saham	1.794.225.197	1.915.665.197
Jumlah Investasi	25.587.810.740	18.641.633.078
Kas dan Bank	5.398.257.702	4.493.454.283
Piutang Premi - setelah dikurangi penyisihan piutang ragu-ragu	12.748.900.074	19.222.999.585
Piutang Reasuransi	8.807.605.151	12.354.007.881
Piutang afiliasi	2.472.014.651	
Piutang pada pihak yang mempunyai hubungan istimewa		11.313.474.797
Piutang lain-lain	965.823.203	1.518.033.955
Pajak dibayar dimuka		166.114.617
Uang muka	856.295.785	740.716.610
Biaya dibayar dimuka	508.114.572	
Aktiva tetap - setelah dikurangi akumulasi penyusutan sebesar	8.759.485.610	9.667.162.474
Aktiva lain-lain	1.062.286.116	1.207.595.282
<b>JUMLAH AKTIVA</b>	<u>67.166.593.604</u>	<u>79.325.192.562</u>

**KEWAJIBAN DAN EKUITAS****KEWAJIBAN**

Hutang Klaim	3.988.700.275	3.154.155.160
Estimasi klaim retensi sendiri	5.617.966.211	6.282.193.954
Premi yang belum merupakan pendapatan	14.714.413.870	14.609.275.761
Hutang koasuransi		1.709.691.474
Hutang reasuransi	5.616.348.520	12.141.442.145
Hutang komisi	4.213.580.848	4.928.742.502
Hutang pajak	564.201.464	1.438.224.507
Hutang lain-lain	1.948.808.227	1.807.216.847
Hutang sewa guna usaha	459.554	6.199.989
Hutang pembelian aktiva tetap	1.453.444.886	686.740.993
Jumlah Kewajiban	38.163.419.846	46.763.883.332

<b>HAK MINORITAS ATAS AKTIVA BERSIH ANAK PERUSAHAAN</b>	4.265.002	7.331.422
---	-----------	-----------

**EKUITAS**

Modal saham - nilai nominal Rp 1.000 per saham		
Modal dasar - 15.000.000 saham		
Modal ditempatkan dan disetor 10.000.000 saham	10.000.000.000	10.000.000.000
Agio saham	10.000.000.000	10.000.000.000
Saldo laba	8.995.908.756	12.553.977.808
Jumlah Ekuitas	28.995.908.756	32.553.977.808
<b>JUMLAH KEWAJIBAN DAN EKUITAS</b>	<b>67.166.593.604</b>	<b>79.325.192.562</b>

**LAMPIRAN B**  
**PT. ASURANSI RAMAYANA Tbk DAN ANAK PERUSAHAAN**  
**LAPORAN LABA RUGI KONSOLIDASI**  
**UNTUK TAHUN YANG BERAKHIR**  
**31 DESEMBER 1995 DAN 1996 (dalam rupiah)**

	1995	1996
<b>PENDAPATAN USAHA</b>		
Pendapatan underwriting		
Pendapatan premi		
Premi bruto	87.856.803.167	80.836.255.444
Premi reasuransi	(41.849.856.582)	(40.272.762.124)
Penurunan ( peningkatan )		
Premi yang belum merupakan pendapatan	(3.686.342.645)	(150.138.109)
Jumlah pendapatan premi	42.320.603.940	40.668.631.429
Beban underwriting		
Beban klaim		
Klaim bruto	15.725.273.982	15.573.346.685
Klaim reasuransi	(6.587.349.077)	(5.637.594.232)
Peningkatan ( penurunan ) estimasi klaim retensi sendiri	3.371.206.559	664.227.743
Jumlah beban klaim	12.518.131.466	10.599.980.196
Beban komisi neto	8.525.572.270	6.054.299.532
Jumlah beban underwriting	21.043.703.736	16.654.279.728
Hasil underwriting	21.285.900.206	24.014.351.701
Hasil Investasi	2.019.562.674	2.814.470.492
Pendapatan sewa gedung	15.000.000	3.499.000
Jumlah Pendapatan Usaha	18.654.726.530	26.832.321.193
<b>BEBAN USAHA</b>	(15.696.078.091)	(16.782.182.072)
<b>LABA USAHA</b>	7.624.384.789	10.050.139.121
<b>PENGHASILAN ( BEBAN ) LAIN-LAIN BERSIH</b>	267.595.694	(944.287.320)
<b>LABA SEBELUM PAJAK PENGHASILAN</b>	7.891.980.483	9.105.851.801
<b>PAJAK PENGHASILAN</b>	(1.359.092.800)	(2.082.333.760)
<b>LABA BERSIH SEBELUM HAK MINORITAS ATAS BAGIAN LABA ANAK PERUSAHAAN</b>	6.532.887.683	7.023.518.041
<b>HAK MINORITAS ATAS BAGIAN RUGI ( LABA ) ANAK PERUSAHAAN</b>	(2.984.552)	(66.420)
<b>LABA BERSIH</b>	6.529.903.131	7.023.451.621
<b>LABA PER SAHAM</b>		
Laba usaha	762	1.005
laba bersih	653	702

LAMPIRAN C

PT. ASURANSI RAMAYANA Tbk DAN ANAK PERUSAHAAN  
 LAPORAN PERUBAHAN EKUITAS KONSOLIDASI  
 UNTUK TAHUN YANG BERAKHIR  
 31 DESEMBER 1995 DAN 1996 (dalam rupiah)

	1995	1996
<b>MODAL SAHAM</b>		
Saldo awal tahun	10.000.000.000	10.000.000.000
Penambahan modal saham		
Saldo akhir tahun	<u>10.000.000.000</u>	<u>10.000.000.000</u>
<b>AGIO SAHAM</b>		
Saldo awal tahun	10.000.000.000	10.000.000.000
Penambahan tahun berjalan		
Pengurangan tahun berjalan		
Pembagian saham bonus		
Saldo akhir tahun	<u>10.000.000.000</u>	<u>10.000.000.000</u>
<b>SALDO LABA</b>		
Saldo laba yang belum ditentukan penggunaannya (unappropriated)		
Saldo awal tahun	3.143.494.656	5.544.792.787
Laba bersih tahun berjalan	6.529.903.131	7.023.451.621
Jumlah	<u>9.673.397.787</u>	<u>12.568.244.408</u>
Penggunaan selama tahun berjalan		
Deviden tunai	(1.680.000.000)	(2.290.000.000)
Cadangan modal		(1.548.884.031)
Cadangan umum	(1.726.099.125)	(1.515.636.531)
Tantiem	(619.290.750)	(979.485.475)
Dana sosial	(103.215.125)	(195.897.094)
Saldo Laba Akhir Tahun Yang Belum Ditentukan Penggunaannya	<u>5.544.792.787</u>	<u>6.038.341.277</u>
Saldo laba yang telah ditentukan penggunaannya (appropriated)		
Saldo awal tahun	1.725.016.844	3.451.115.969
Penambahan tahun berjalan		
Cadangan modal		1.548.884.031
Cadangan umum	1.726.099.125	1.515.636.531
Saldo akhir tahun	<u>3.451.115.969</u>	<u>6.515.636.531</u>
Jumlah saldo laba	<u>8.995.908.756</u>	<u>12.553.977.808</u>
<b>JUMLAH EKUITAS</b>	<u><u>28.995.908.756</u></u>	<u><u>32.553.977.808</u></u>

**LAMPIRAN D**  
**PT. ASURANSI RAMAYANA TBK DAN ANAK PERUSAHAAN**  
**NERACA KONSOLIDASI**  
**31 DESEMBER 1997 DAN 1998 (dalam rupiah)**

	1997	1998
<b>AKTIVA</b>		
Investasi		
Deposito berjangka	10.403.613.245	20.553.601.188
Surat berharga		
Saham untuk diperdagangkan	273.023.050	420.738.250
Investasi dalam bentuk saham	1.724.265.000	3.268.791.007
Jumlah Investasi	12.400.901.295	24.243.130.445
Kas dan Bank	5.552.783.457	5.393.156.983
Piutang Premi - setelah dikurangi penyisihan piutang ragu-ragu sebesar Rp 414.670.158 tahun 1998 dan Rp 371.645.826 tahun 1997	25.346.937.366	28.821.426.988
Piutang Reasuransi	20.327.771.622	13.896.413.789
Piutang pada pihak yang mempunyai hubungan istimewa	11.361.706.284	10.400.238.478
Piutang lain-lain	1.867.274.975	1.470.323.370
Pajak dibayar dimuka	943.432.283	111.930.445
Uang muka	245.633.769	632.155.599
Biaya dibayar dimuka	270.358.166	211.451.456
Aktiva tetap - setelah dikurangi akumulasi penyusutan sebesar Rp 8.647.817.367 tahun 1998 Rp 8.310.974.531 tahun 1997	9.333.157.577	8.605.542.938
Aktiva lain-lain	1.248.752.198	1.339.968.470
<b>JUMLAH AKTIVA</b>	<b>88.898.708.992</b>	<b>95.125.738.961</b>



**KEWAJIBAN DAN EKUITAS****KEWAJIBAN**

Hutang Klaim	11.079.567.096	7.223.127.895
Estimasi klaim retensi sendiri	8.294.021.731	6.389.414.267
Premi yang belum merupakan pendapatan	14.304.921.214	21.791.928.416
Hutang koasuransi	2.399.906.901	2.272.668.518
Hutang reasuransi	13.385.146.375	10.747.871.666
Hutang komisi	5.144.907.054	4.410.241.415
Hutang pajak	339.005.783	1.478.008.948
Hutang lain-lain	964.421.744	2.126.765.773
Hutang pembelian aktiva tetap	853.388.444	912.213.478
Jumlah Kewajiban	<u>56.765.286.342</u>	<u>57.352.240.376</u>

**HAK MINORITAS ATAS AKTIVA  
BERSIH ANAK PERUSAHAAN**

6.402.045	7.598.656
-----------	-----------

**EKUITAS**

Modal saham - nilai nominal Rp 500 per saham pada tahun 1998 dan Rp 1000 per saham tahun 1997		
Modal dasar - 80.000.000 saham tahun 1998 dan 10.000.000 tahun 1997		
Modal ditempatkan dan disetor 40.000.000 tahun 1998 dan 10.000.000 saham tahun 1997	10.000.000.000	20.000.000.000
Agio saham	10.000.000.000	
Saldo laba	12.127.020.605	17.765.899.929
Jumlah Ekuitas	<u>32.127.020.605</u>	<u>37.765.899.929</u>
<b>JUMLAH KEWAJIBAN DAN EKUITAS</b>	<u><u>88.898.708.992</u></u>	<u><u>95.125.738.961</u></u>

**LAMPIRAN E**  
**PT. ASURANSI RAMAYANA Tbk DAN ANAK PERUSAHAAN**  
**LAPORAN LABA RUGI KONSOLIDASI**  
**UNTUK TAHUN YANG BERAKHIR**  
**31 DESEMBER 1997 DAN 1998 (dalam rupiah)**

	1997	1998
<b>PENDAPATAN USAHA</b>		
Pendapatan underwriting		
Pendapatan premi		
Premi bruto	76.310.906.305	123.268.318.769
Premi reasuransi	(37.014.969.628)	(62.638.427.229)
Penurunan ( peningkatan )		
Premi yang belum merupakan pendapatan	304.354.547	(7.487.007.202)
Jumlah pendapatan premi	39.600.291.224	53.142.884.338
Beban underwriting		
Beban klaim		
Klaim bruto	37.690.439.917	46.451.710.779
Klaim reasuransi	(22.748.517.619)	(24.448.627.578)
Peningkatan ( penurunan ) estimasi klaim retensi sendiri	2.011.827.777	(1.904.607.464)
Jumlah beban klaim	16.953.750.075	19.801.475.737
Beban komisi neto	5.477.117.140	7.355.422.450
Jumlah beban underwriting	22.430.867.215	27.156.898.187
Hasil underwriting	17.169.424.009	25.985.986.151
Hasil Investasi	1.473.696.462	5.766.067.957
Pendapatan sewa gedung	11.606.059	25.636.356
Jumlah Pendapatan Usaha	18.654.726.530	31.777.690.464
<b>BEBAN USAHA</b>	(17.703.271.439)	(22.470.144.867)
<b>LABA USAHA</b>	951.455.091	9.307.545.597
<b>PENGHASILAN ( BEBAN ) LAIN-LAIN BERSIH</b>	2.317.671.137	(187.667.155)
<b>LABA SEBELUM PAJAK PENGHASILAN</b>	3.269.126.228	9.119.878.442
<b>PAJAK PENGHASILAN</b>	(464.433.127)	(1.743.690.100)
<b>LABA BERSIH SEBELUM HAK MINORITAS ATAS BAGIAN LABA ANAK PERUSAHAAN</b>	2.804.693.101	7.376.188.342
<b>HAK MINORITAS ATAS BAGIAN RUGI ( LABA ) ANAK PERUSAHAAN</b>	929.377	(1.196.611)
<b>LABA BERSIH</b>	2.805.622.478	7.374.991.731
<b>LABA PER SAHAM</b>		
Laba usaha	95	233
laba bersih	281	184

**LAMPIRAN F**  
**PT. ASURANSI RAMAYANA Tbk DAN ANAK PERUSAHAAN**  
**LAPORAN PERUBAHAN EKUITAS KONSOLIDASI**  
**UNTUK TAHUN YANG BERAKHIR**  
**31 DESEMBER 1997 DAN 1998 (dalam rupiah)**

	1997	1998
<b>MODAL SAHAM</b> - nilai nominal Rp 500 per saham tahun 1998 dan Rp 1.000 per saham tahun 1997		
Saldo awal tahun	10.000.000.000	10.000.000.000
Penambahan modal saham	-	10.000.000.000
Saldo akhir tahun	10.000.000.000	20.000.000.000
<b>AGIO SAHAM</b>		
Saldo awal tahun	10.000.000.000	10.000.000.000
Penambahan tahun berjalan	-	-
Pengurangan tahun berjalan	-	-
Pembagian saham bonus	(10.000.000.000)	-
Saldo akhir tahun	-	10.000.000.000
<b>SALDO LABA</b>		
Saldo laba yang belum ditentukan penggunaannya (unappropriated)		
Saldo awal tahun	6.038.341.277	1.820.512.131
Laba bersih tahun berjalan	2.805.622.478	7.374.991.731
Jumlah	8.843.963.755	9.195.503.862
Penggunaan selama tahun berjalan		
Deviden tunai	(2.460.000.000)	(1.680.000.000)
Cadangan umum	(3.790.871.943)	(788.947.780)
Tantiem	(702.345.165)	-
Dana sosial	(70.234.516)	(56.112.407)
Saldo Laba Akhir Tahun Yang Belum Ditentukan Penggunaannya	1.820.512.131	6.670.443.675
Saldo laba yang telah ditentukan penggunaannya (appropriated)		
Saldo awal tahun	6.515.636.531	10.306.508.474
Penambahan tahun berjalan		
Cadangan umum	3.790.871.943	788.947.780
Saldo akhir tahun	10.306.508.474	11.095.456.254
Jumlah saldo laba	12.127.020.605	17.765.899.929
<b>JUMLAH EKUITAS</b>	<b>32.127.020.605</b>	<b>37.765.889.929</b>



**LAMPIRAN G**  
**PT ASURANSI RAMAYANA Tbk DAN ANAK PERUSAHAAN**  
**NERACA KONSOLIDASI**  
**31-12-1999 (dalam rupiah)**

	1999
<b>AKTIVA</b>	
Investasi	
Deposito berjangka	31.366.600.323
Surat berharga	1.103.839.000
Investasi dalam bentuk saham	3.661.491.781
Jumlah Investasi	<u>36.131.931.104</u>
Kas dan Bank	5.776.194.213
Piutang premi - setelah dikurangi penyisihan piutang ragu-ragu	15.865.843.056
Piutang reasuransi	13.674.600.858
Piutang pada pihak yang mempunyai hubungan istimewa	9.310.388.696
Piutang lain-lain	1.891.204.761
Aktiva tetap - setelah dikurangi akumulasi penyusutan sebesar Rp 9.772.852.007 tahun 1999	8.926.902.298
Aktiva lain-lain	2.174.216.355
<b>JUMLAH AKTIVA</b>	<u><u>93.751.281.341</u></u>
<b>KEWAJIBAN DAN EKUITAS</b>	
<b>KEWAJIBAN</b>	
Hutang klaim	6.357.520.500
Estimasi klaim retensi sendiri	7.010.534.678
Premi yang belum merupakan pendapatan	15.727.641.380
Hutang koasuransi	1.789.718.053
Hutang reasuransi	10.947.329.442
Hutang komisi	1.949.886.222
Hutang pajak	934.235.468
Hutang lain-lain	3.100.214.398
Deferred tax liability - net	1.455.675.423
Hutang pembelian aktiva tetap	492.608.577
Jumlah Kewajiban	<u>49.765.364.141</u>
<b>HAK MINORITAS ATAS AKTIVA BERSIH</b> <b>ANAK PERUSAHAAN</b>	 8.769.984
<b>EKUITAS</b>	
Modal saham - nilai nominal Rp 500 per saham tahun 1999 Modal dasar 80.000.000 saham Modal ditempatkan dan disetor 40.000.000 saham	    20.000.000.000
Agio saham	
Saldo laba	
Telah ditentukan penggunaannya	15.807.953.773
Yang belum ditentukan penggunaannya	8.169.193.443
Total Ekuitas	<u>43.977.147.216</u>
<b>TOTAL KEWAJIBAN DAN EKUITAS</b>	<u><u>93.751.281.341</u></u>

**LAMPIRAN H**  
**PT. ASURANSI RAMAYANA Tbk DAN ANAK PERUSAHAAN**  
**LAPORAN LABA RUGI KONSOLIDASI**  
**UNTUK TAHUN YANG BERAKHIR**  
**31-12-1999 (dalam rupiah)**

1999

**PENDAPATAN USAHA**

Pendapatan underwriting

Pendapatan premi

Premi bruto	149.853.950.148
Premi reasuransi	(92.946.486.473)
Penurunan ( peningkatan ) Premi yang belum merupakan pendapatan	6.064.287.036
Jumlah pendapatan premi	62.671.750.711

Beban underwriting

Beban klaim

Klaim bruto	95.693.634.840
Klaim reasuransi	(73.565.449.214)
Peningkatan ( penurunan ) estimasi klaim retensi sendiri	621.120.411
Jumlah beban klaim	22.749.306.037

Beban komisi neto

Jumlah beban komisi neto	6.135.282.799
--------------------------	---------------

Jumlah beban underwriting	28.884.588.836
---------------------------	----------------

Hasil underwriting	34.087.161.875
--------------------	----------------

Hasil Investasi	5.465.065.925
-----------------	---------------

Pendapatan sewa gedung	25.493.949
------------------------	------------

Jumlah Pendapatan Usaha	39.577.721.749
-------------------------	----------------

<b>BEBAN USAHA</b>	<b>(25.157.346.451)</b>
--------------------	-------------------------

<b>LABA USAHA</b>	<b>14.420.375.298</b>
-------------------	-----------------------

<b>PENGHASILAN ( BEBAN ) LAIN-LAIN BERSIH</b>	<b>(3.024.387.106)</b>
---	------------------------

<b>LABA SEBELUM PAJAK PENGHASILAN</b>	<b>11.395.988.192</b>
---------------------------------------	-----------------------

<b>PAJAK PENGHASILAN</b>	<b>(2.500.997.988)</b>
--------------------------	------------------------

<b>LABA BERSIH SEBELUM HAK MINORITAS</b>	<b>8.894.990.204</b>
--	----------------------

<b>ATAS BAGIAN LABA ANAK PERUSAHAAN</b>	<b>8.894.990.204</b>
---	----------------------

<b>HAK MINORITAS ATAS BAGIAN</b>	<b>8.894.990.204</b>
----------------------------------	----------------------

<b>RUGI ( LABA ) ANAK PERUSAHAAN</b>	<b>(1.072.075)</b>
--------------------------------------	--------------------

<b>LABA BERSIH</b>	<b>8.893.918.129</b>
--------------------	----------------------

<b>LABA PER SAHAM</b>	<b>8.893.918.129</b>
-----------------------	----------------------

Laba usaha	361
------------	-----

laba bersih	222
-------------	-----

**LAMPIRAN I**  
**PT. ASURANSI RAMAYANA Tbk DAN ANAK PERUSAHAAN**  
**LAPORAN PERUBAHAN EKUITAS KONSOLIDASI**  
**UNTUK TAHUN YANG BERAKHIR**  
**31-12-1999 (dalam rupiah)**

1999

**MODAL SAHAM -**

Saldo awal tahun	10.000.000.000
Penambahan modal saham	10.000.000.000
Saldo akhir tahun	20.000.000.000

**AGIO SAHAM**

Saldo awal tahun	10.000.000.000
Penambahan tahun berjalan	
Pengurangan tahun berjalan	(10.000.000.000)
Pembagian saham bonus	
Saldo akhir tahun	

**SALDO LABA**

Saldo laba yang belum ditentukan

penggunaannya (unappropriated)

Saldo awal tahun	6.027.772.833
Laba bersih tahun berjalan	8.893.918.129
Jumlah	14.921.690.962
Penggunaan selama tahun berjalan	
Deviden tunai	(2.040.000.000)
Cadangan modal	(2.500.000.000)
Cadangan umum	(2.212.497.519)
Tantiem	
Dana sosial	
Saldo Laba Akhir Tahun Yang Belum Ditentukan Penggunaannya	8.169.193.443

Saldo laba yang telah ditentukan  
penggunaannya (appropriated)

Saldo awal tahun	11.095.456.254
Penambahan tahun berjalan	
Cadangan modal	2.500.000.000
Cadangan umum	2.212.497.519
Saldo akhir tahun	15.807.953.773

Jumlah saldo laba

21.477.147.216

**JUMLAH EKUITAS**

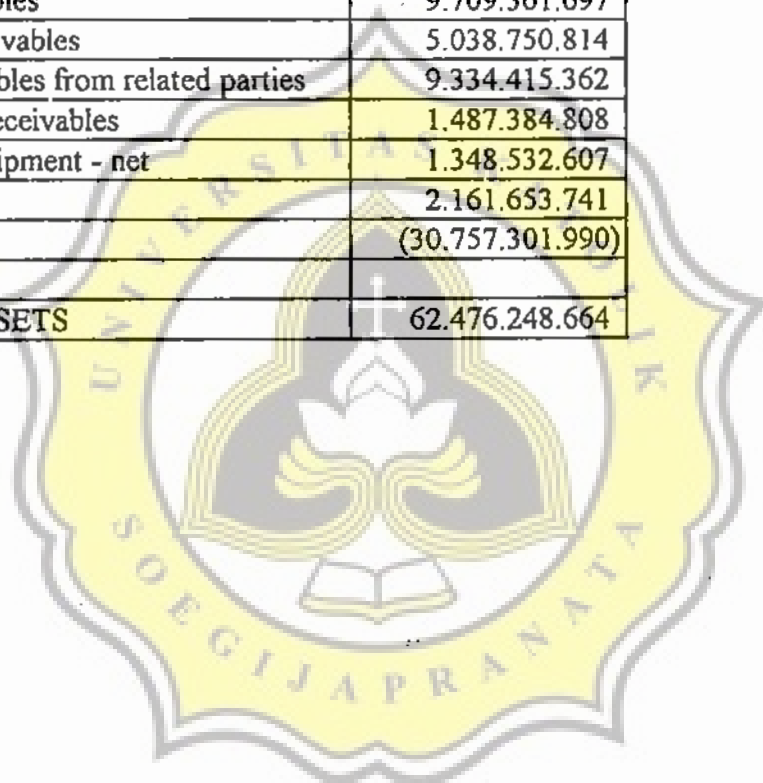
**43.977.147.216**

**LAMPIRAN J**  
**PERHITUNGAN AKTIVA YANG DIPERKENANKAN**  
**PT ASURANSI RAMAYANA TBK**  
**PERIODE TAHUN 1995 - 1998 (dalam rupiah)**

Keterangan	1995	1996
1. Jumlah kekayaan perusahaan	67.166.893.604	79.325.192.562
2. Kekayaan yang tidak diperkenankan	(19.977.349.319)	(21.275.529.331)
2.1 Piutang premi - > dari 3 bulan	7.598.183.484	5.550.879.930
2.2 Piutang reasuransi - > dari 3 bulan	5.238.812.597	3.979.517.670
2.3 Piutang afiliasi - > dari 3 bulan	1.321.099.023	
2.4 Piutang pada pihak yang mempunyai hubungan istimewa - > dari 3 bulan	349.253.038	6.513.690.175
2.5 Piutang lain-lain - > dari 3 bulan		962.997.576
2.6 Pajak dibayar dimuka		
2.7 Uang muka	856.295.785	740.716.610
2.8 Biaya dibayar dimuka	508.114.572	166.114.617
2.9 Aktiva tetap	3.043.304.704	2.154.017.471
2.10 Aktiva lain-lain	1.062.286.116	1.207.595.282
3. Kekayaan yang diperkenankan	47.189.244.285	58.049.663.231
Keterangan	1997	1998
1. Jumlah kekayaan perusahaan	88.898.708.992	95.125.738.961
2. Kekayaan yang tidak diperkenankan	(19.681.837.212)	(23.165.704.350)
2.1 Piutang premi - > dari 3 bulan	5.454.766.893	9.571.363.154
2.2 Piutang reasuransi - > dari 3 bulan	4.003.521.745	2.958.761.132
2.3 Piutang afiliasi - > dari 3 bulan		
2.4 Piutang pada pihak yang mempunyai hubungan istimewa - > dari 3 bulan	3.362.974.042	4.898.762.454
2.5 Piutang lain-lain - > dari 3 bulan	678.002.434	423.791.755
2.6 Pajak dibayar dimuka	943.432.283	111.930.445
2.7 Uang muka	245.633.769	632.155.599
2.8 Biaya dibayar dimuka	270.358.166	211.451.456
2.9 Aktiva tetap	3.474.395.682	3.017.518.885
2.10 Aktiva lain-lain	1.248.752.198	1.339.968.470
3. Kekayaan yang diperkenankan	69.307.871.780	71.960.034.611

**LAMPIRAN K**  
**PERHITUNGAN AKTIVA YANG DIPERKENANKAN**  
**PT ASURANSI RAMAYANA TBK**  
**PERIODE TAHUN 1999 (dalam rupiah)**

	1999
<b>TOTAL ASSETS</b>	93.233.550.654
<b>NON-ADMITTED ASSETS</b>	
Investments	1.677.202.961
Premium receivables	9.709.361.697
Reinsurance receivables	5.038.750.814
Accounts receivables from related parties	9.334.415.362
Other accounts receivables	1.487.384.808
Property and equipment - net	1.348.532.607
Other assets	2.161.653.741
<b>Total</b>	<b>(30.757.301.990)</b>
<b>ADMITTED ASSETS</b>	<b>62.476.248.664</b>





**LAMPIRAN L**  
**PERHITUNGAN SOLVENCY RATIO**  
**PT ASURANSI RAMAYANA Tbk.**  
**PERIODE TAHUN 1995 - 1999**

Tahun	Dana Pemegang Saham	Premi Neto	SR (%)
1995	28.998.178.430	46.006.946.585	63,03
1996	32.522.203.390	40.563.493.320	80,25
1997	32.127.020.605	39.295.936.680	81,76
1998	37.765.899.929	60.629.891.480	62,29
1999	43.977.147.216	56.907.463.630	77,28

$$X = (\sum Xi) / n, \text{ di mana } n = 5$$

$$X = (63,03 + 80,25 + 81,76 + 62,29 + 77,28) / 5$$

$$X = 72,92$$

$$\text{Standart Deviasi} = \sqrt{(\sum (Xi - X)^2) / n}$$

$$\text{Standart Deviasi} = \sqrt{(63,03-72,92)^2 + (80,25-72,92)^2 + (81,76-72,92)^2 + (62,29-72,92)^2 + (77,28-72,92)^2} / 5$$

$$\text{Standart Deviasi} = \sqrt{72,3386}$$

$$= 8,5$$

$$\text{Interval normal} = X \pm \text{Standart deviasi}$$

$$= 72,92 \pm 8,5$$

$$= 64,42 - 81,42$$

**LAMPIRAN M**  
**PERHITUNGAN UNDERWRITING RATIO**  
**PT ASURANSI RAMAYANA Tbk.**  
**PERIODE TAHUN 1995 -1999**

Tahun	Hasil Underwriting	Pendapatan Premi	UR (%)
1995	21.285.900.206	87.856.803.167	24,23
1996	24.014.351.701	80.836.255.444	29,71
1997	17.169.424.009	76.310.906.305	22,5
1998	25.985.986.151	123.268.318.769	21,08
1999	34.087.161.875	149.853.950.148	22,75

$$X = (\sum Xi) / n, \text{ di mana } n = 5$$

$$X = (24,23 + 29,71 + 22,50 + 21,08 + 22,75) / 5$$

$$X = 24,05$$

$$\text{Standart Deviasi} = \sqrt{(\sum (Xi - X)^2) / n}$$

$$\text{Standart Deviasi} = \sqrt{(24,23-24,05)^2 + (29,70-24,05)^2 + (22,50-24,05)^2 + (21,08-24,05)^2 + (22,75-24,05)^2} / 5$$

$$\text{Standart Deviasi} = \sqrt{3,9962}$$

$$= 3,00$$

$$\text{Internal normal} = X \pm \text{Standart deviasi}$$

$$= 24,05 \pm 3,00$$

$$= 21,05 - 27,05$$

**LAMPIRAN N**  
**PERHITUNGAN INVESMENT YIELD RATIO**

**PT ASURANSI RAMAYANA Tbk.**  
**PERIODE TAHUN 1995 - 1999**

Tahun	Hasil Investasi	Rata-rata Investasi	IYR (%)
1995	2.019.562.674	25.587.810.740	7,89
1996	2.814.470.492	18.641.633.078	15,1
1997	1.473.696.462	12.400.901.295	11,88
1998	5.766.067.957	24.243.130.445	23,78
1999	5.465.065.925	36.131.931.104	15,12

$$X = (\sum Xi) / n, \text{ di mana } n = 5$$

$$X = (80,87 + 80,59 + 81,90 + 79,70 + 79,66) / 5$$

$$X = 80,54$$

$$\text{Standart Deviasi} = \sqrt{(\sum (Xi - X)^2) / n}$$

$$\text{Standart Deviasi} = \sqrt{(80,87-80,54)^2 + (80,59-80,54)^2 + (81,90-80,54)^2 + (79,70-80,54)^2 + (79,66-80,54)^2} / 5$$

$$\text{Standart Deviasi} = \sqrt{0,71216}$$

$$= 0,84$$

$$\text{Interval normal} = X \pm \text{Standart deviasi}$$

$$= 80,54 \pm 0,84$$

$$= 79,70 - 81,38$$

**LAMPIRAN O**  
**PERHITUNGAN LIABILITY TO LIQUID ASSETS RATIO**  
**PT ASURANSI RAMAYANA Tbk.**  
**PERIODE TAHUN 1995 - 1999**

Tahun	Kewajiban	Aktiva Yang Diperkenankan	LLAR (%)
1995	38.163.419.846	47.189.244.285	80,87
1996	46.763.883.332	58.149.663.231	80,59
1997	56.765.286.342	69.307.871.780	81,9
1998	57.352.240.376	71.960.034.611	79,7
1999	49.765.364.141	62.476.248.664	79,66

$$X = (\sum Xi) / n, \text{ di mana } n = 5$$

$$X = (80,87 + 80,59 + 81,90 + 79,70 + 79,66) / 5$$

$$X = 80,54$$

$$\text{Standart Deviasi} = \sqrt{(Xi - X)^2 / n}$$

$$\text{Standart Deviasi} = \sqrt{(80,87 - 80,54)^2 + (80,59 - 80,54)^2 + (81,90 - 80,54)^2 + (79,70 - 80,54)^2 + (79,66 - 80,54)^2} / 5$$

$$\text{Standart Deviasi} = \sqrt{0,71216}$$

$$= 0,84$$

$$\text{Interval normal} = X \pm \text{Standart deviasi}$$

$$= 80,54 \pm 0,84$$

$$= 79,70 - 81,38$$

**LAMPIRAN P**  
**PERHITUNGAN INVESMENT TO TECHNICAL RESERVE RATIO**  
**PT ASURANSI RAMAYANA TBK.**  
**PERIODE TAHUN 1995 - 1999**

Tahun	Investasi	Kewajiban teknis	I TRR
1995	25.596.061.340	20.332.380.081	125,89
1996	18.640.324.620	20.891.469.715	89,22
1997	12.400.901.295	22.598.942.945	54,87
1998	24.243.130.445	28.181.342.682	86,02
1999	36.131.931.104	22.738.176.068	158,9

$$X = (\sum Xi) / n, \text{ di mana } n = 5$$

$$X = (125,89 + 89,22 + 54,87 + 86,02 + 158,90) / 5$$

$$X = 102,98$$

$$\text{Standart Deviasi} = \sqrt{(\sum Xi - X)^2 / n}$$

$$\text{Standart Deviasi} = \sqrt{(125,89-102,98)^2 + (89,22-102,98)^2 + (54,87-102,98)^2 + (86,02-102,98)^2 + (158,90-102,98)^2} / 5$$

$$\text{Standart Deviasi} = \sqrt{1288,69}$$

$$= 35,90$$

$$\text{Internal normal} = X \pm \text{Standart deviasi}$$

$$= 102,98 \pm 35,90$$

$$= 67,08 - 138,88$$



**LAMPIRAN Q**  
**PERHITUNGAN OWN RETENTION RATIO**  
**PT ASURANSI RAMAYANA Tbk.**  
**PERIODE TAHUN 1995 - 1999**

Tahun	Premi Neto	Premi Bruto	OWR (%)
1995	46.006.946.585	87.856.803.167	52,37
1996	40.563.493.320	80.836.255.444	50,18
1997	39.295.936.687	76.310.906.305	51,49
1998	60.629.891.480	123.268.318.769	49,18
1999	56.907.463.635	149.853.950.148	37,97

$$X = (\sum Xi) / n, \text{ di mana } n = 5$$

$$X = (52,37 + 50,18 + 51,49 + 49,18 + 37,97) / 5$$

$$X = 48,24$$

$$\text{Standart Deviasi} = \sqrt{(Xi - X)^2 / n}$$

$$\text{Standart Deviasi} = \sqrt{(52,37 - 48,24)^2 + (50,18 - 48,24)^2 + (51,49 - 48,24)^2 + (49,18 - 48,24)^2 + (37,97 - 48,24)^2} / 5$$

$$\text{Standart Deviasi} = \sqrt{27,5479}$$

$$= 5,25$$

$$\text{Interval normal} = X \pm \text{Standart deviasi}$$

$$= 48,24 \pm 5,25$$

$$= 42,99 - 53,49$$

**LAMPIRAN R**  
**PERHITUNGAN TECHNICAL RESERVE RATIO**  
**PT ASURANSI RAMAYANA Tbk**  
**PERIODE TAHUN 1995 - 1999**

Tahun	Kewajiban Teknis	Premi Neto	TRR (%)
1995	20.332.380.081	46.006.946.585	44,19
1996	20.891.469.715	40.563.493.320	51,58
1997	22.598.942.945	39.295.936.687	57,51
1998	28.181.342.632	60.629.891.480	46,48
1999	22.738.176.068	56.907.463.635	39,96

$$X = (\sum Xi) / n, \text{ di mana } n = 5$$

$$X = (44,19 + 51,58 + 57,51 + 46,48 + 39,96) / 5$$

$$X = 47,94$$

$$\text{Standart Deviasi} = \sqrt{\sum (Xi - X)^2 / n}$$

$$\text{Standart Deviasi} = \sqrt{(44,19 - 47,94)^2 + (51,58 - 47,94)^2 + (57,51 - 47,94)^2 + (46,48 - 47,94)^2 + (39,96 - 47,94)^2} / 5$$

$$\text{Standart Deviasi} = \sqrt{36,9418}$$

$$= 6,08$$

$$\text{Internal normal} = X \pm \text{Standart deviasi}$$

$$= 47,94 \pm 6,08$$

$$= 41,86 - 54,02$$

LAMPIRAN S  
 PERHITUNGAN NILAI VARIABEL SKOR-Z  
 PT ASURANSI RAMAYANA TBK  
 PERIODE TAHUN 1995 - 1999

Tahun	(Aktiva Lancar - Hutang Lancar)	Total Aktiva	X1
1995	18.886.577.260	67.166.593.604	0,2812
1996	20.463.827.250	79.325.192.562	0,258
1997	20.680.696.300	88.898.708.992	0,2326
1998	25.471.409.620	95.125.738.961	0,2678
1999	31.171.590.750	93.751.281.341	0,3325
Tahun	Laba Yang Ditahan	Total Aktiva	X2
1995	5.544.792.787	67.166.593.604	0,0826
1996	6.038.341.277	79.325.192.562	0,0761
1997	1.820.512.131	88.898.708.992	0,0205
1998	6.670.443.675	95.125.738.961	0,0701
1999	8.169.193.443	93.751.281.341	0,0871
Tahun	Laba Sblm Bunga dan Pajak	Total Aktiva	X3
1995	7.891.980.483	67.166.593.604	0,1175
1996	9.105.851.801	79.325.192.562	0,1148
1997	3.269.126.228	88.898.708.992	0,0368
1998	9.119.878.443	95.125.738.961	0,0959
1999	11.395.988.192	93.751.281.341	0,1216
Tahun	Nilai Buku Shm Biasa & Preferen	Nilai Buku Total Hutang	X4
1995	20.000.000.000	38.163.419.846	0,524
1996	20.000.000.000	46.763.883.332	0,4277
1997	20.000.000.000	56.765.286.342	0,3523
1998	20.000.000.000	57.352.240.376	0,3487
1999	20.000.000.000	49.765.364.141	0,4019
Tahun	Penjualan	Total Aktiva	X5
1995	87.856.803.167	67.166.593.604	1,308
1996	80.836.255.444	79.325.192.562	1,0191
1997	76.310.906.305	88.898.708.992	0,8584
1998	123.268.318.769	95.125.738.961	1,2959
1999	149.853.950.148	93.751.281.341	0,5984

**LAMPIRAN T**  
**PERHITUNGAN NILAI SKOR-Z**  
**PT ASURANSI RAMAYANA Tbk.**  
**PERIODE TAHUN 1995 - 1999**

Tahun	0,717X1	0,847X2	3,107X3	0,42X4	0,998X5	Z
1995	0,2812	0,0826	0,1175	0,524	1,308	2,1621
1996	0,258	0,0761	0,1148	0,4277	1,0191	1,8028
1997	0,2326	0,0205	0,0368	0,3523	0,8584	1,3031
1998	0,2678	0,0701	0,0959	0,3487	1,2959	1,9891
1999	0,3325	0,0871	0,1216	0,4019	1,5984	2,454





**PT. Asuransi  
Ramayana Tbk**

Kantor : Cabang Semarang  
Jl. Pemuda No. 60. Telp. (024) 3542525, 3561684  
Fax. 3547748

SURAT-KETERANGAN

NO. 339/SMG/PIM/II/2001

Surat keterangan ini Pimpinan PT. Asuransi Ramayana Tbk Cabang Semarang menerangkan :

Nama : ANTONIUS WISNU BROTO  
Alamat : Jl. Puspogiwang IV/21 Semarang  
Telp. (024) 7611131  
Fakultas Jurusan : Ekonomi / Akuntansi  
Unika Soegijapranoto Semarang  
Judul Skripsi :  
"Analisis Penilaian Kinerja Keuangan dengan Analisa Rasio dan  
Analisis Skor-Z Pada PT. Asuransi Ramayana Tbk"

Benar-benar telah melakukan penelitian untuk kepentingan penubsaan skripsi tersebut pada  
PT. Asuransi Ramayana Cabang Semarang.

Demikian kepada yang berkepentingan untuk menjadikan maklum

Semarang, 21 Pebruari 2001

PT. ASURANSI RAMAYANA Tbk

Cabang Semarang

A.M. Andi Primadi.

Kepala Cabang







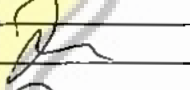


# FAKULTAS EKONOMI


UNIVERSITAS KATOLIK SOEGIJAPRANATA


Jl. Pawiyatan Luhur IV/1 Telp. (024)316142, 441555 Bendan Duwur Semarang

## KARTU KONSULTASI SKRIPSI

N a m a	: ANTONIUS WISNU BROTO.	
NIM/NIRM	: 96.60.343/96.6.111.0203056	
Dosen Pembimbing	: BEN. KARNO, SE, MM.	
J u d u l	: ANALISIS PENILAIAN KINERJA KELANJEAN PENERAPAN ANALISIS FASID DAN ANALISIS MODEL SKOP-2 PADA PT ASURANSI RAMAYANA Tbk.	

No.	Tanggal	Materi	Paraf Dosen Pembimbing	
	3/10/00	pendekatan I → formulasi bl.		
	1/11/00	Sampai metodologi riset → terus ca: data & analisis.		
	6/12/00	Mulai analisis data (bab 4		
		bab 4 → perbaikan?		
		Bab 4 → tabel dan tabelasi di persingkat		
		Bab 5 → saran diperjelas (operasionalnya)		

No.	Tanggal	Materi	Paraf Dosen Pembimbing
	16/02/19	Ase ul ingran	



Ganjil 00 - Ganjil 01



# FAKULTAS EKONOMI

UNIVERSITAS KATOLIK SOEGIJAPRANATA

Jl. Pawiyatan Luhur IV/1 Telp. (024)316142, 441555 Bendan Duwur Semarang






## KARTU KONSULTASI SKRIPSI

Nama : ANTONIUS WISNU BROTO  
NIM/NIRM : 96.60.343 / 96.6.III.0203056  
Dosen Pembimbing : MONICA Pakupri, SE, MM.  
Judul : ANALISIS PENILAIAN KINERJA KEUANGAN  
PENGANALISISAN RASIO DAN ANALISIS MODEL SKOP-2  
PADA PT ARUPARSI KAMAYANA Tbk.



No.	Tanggal	Materi	Paraf Dosen Pembimbing
1	12/10 '00	Pertemuan mp: metodelogi penelitian kuantitatif dan bentuk kuesioner & angket penelitian kuantitatif inferensial	
2	31/10 '00	Teknik pengumpulan data -> cara bertatap teknik analisis -> kuantitatif skoran kuesioner -> saran	
3	8/11 '00	Ace bab 1 & 2	
4	8/12 '00	Struktur organisasi terlampirkan + laporan keu	
5	12/01 '01	Ace bab 3	
6		Pertemuan -> analisis penyebab rasio ratio	
7	13/02 '01	Ace bab IV	

No.	Tanggal	Materi	Paraf Dosen Pembimbing
8	15/02/01	Bab V perbaiki kesimpulan no 1. bukan sehat hp → membuat tunjukkan data nya.	
9	16/02/01	Acu bab V	



Handwritten notes at the bottom of the page, partially obscured by a dashed line.

## PERNYATAAN KEASLIAN SKRIPSI

Saya yang bertanda tangan di bawah ini :

Nama : Antonius Wisnu Broto

NIM/NIRM : 96.60.0343/96.6.111.02030.50056

Fakultas/Jur. : Ekonomi/Akuntansi

Judul Skripsi : ANALISIS PENILAIAN KINERJA KEUANGAN DENGAN  
ANALISIS RASIO DAN ANALISIS MODEL SKOR-Z PADA PT  
ASURANSI RAMAYANA Tbk.

Menyatakan bahwa skripsi ini adalah hasil karya saya sendiri, apabila kemudian hari ditemukan adanya bukti plagiasi, manipulasi dan/atau pemalsuan data maupun bentuk-bentuk kecurangan yang lain saya bersedia untuk menerima sanksi dari fakultas ekonomi Unika Soegijapranata.

Semarang, Maret 2001



(Antonius Wisnu Broto)