

SURAT PERNYATAAN

Yang bertandatangan dibawah ini :

Nama : Yana Kusumawardani

NIM : 96.60.0320

NIRM : 96.6.111.02030.50036

Jurusan : Akuntansi

Fakultas : Ekonomi

Judul : Analisa Perlakuan Akuntansi Sumber Daya Manusia dan Pengaruhnya Terhadap ROI Perusahaan Studi Kasus di PT. PLN (Persero) UBD Jateng dan Yogyakarta.

Menyatakan bahwa skripsi ini adalah hasil karya saya sendiri, apabila kemudian hari ditemukan adanya bukti plagiasi, manipulasi dan atau pemalsuan data maupun bentuk-bentuk kecurangan yang lain saya bersedia untuk menerima sanksi dari Universitas Ekonomi Katolik Soegijapranata Semarang.

Semarang, 30 Juli 2002



(Yana Kusumawardani)

REALISASI DIKLAT YANG DIKOORDINASIKAN OLEH PT. PLN (PERSERO) JASA DIKLAT
TAHUN 1999

(dalam ribuan rupiah)

No	Nama Kurus	REALISASI																	
		Tri Wulan I				Tri Wulan II				Tri Wulan III				Tri Wulan IV				Jumlah Total	
		Peerta	Biaya	SPPD	Peerta	Biaya	SPPD	Peerta	Biaya	SPPD	Peerta	Biaya	SPPD	Peerta	Biaya	SPPD	Peerta	Biaya	SPPD
1	2	8	9	10	11	12	13	14	15	16	17	18	19	20	21	22			
A. MANAJERIAL																			
1	AFINA	4	4.5%	2.138	0	0	0	0	0	0	0	0	0	0	0	0	0	0	0
2	Manajemen Tingkat Menengah	0	0	0	0	0	0	0	0	0	0	0	0	0	0	0	0	0	0
3	Manajemen Cabang	0	0	0	0	0	0	0	0	0	0	0	0	0	0	0	0	0	0
4	Manajemen Dasar	1	7.900	977	0	0	0	0	0	0	0	0	0	0	0	0	0	0	0
5	Team Work Management Training	0	0	0	0	0	0	0	0	0	0	0	0	0	0	0	0	0	0
6	Customer Service & Inf. Teln	3	40.800	1.000	0	0	0	0	0	0	0	0	0	0	0	0	0	0	0
7	Manajemen Losses	6	6.000	2.140	0	0	0	0	0	0	0	0	0	0	0	0	0	0	0
8	Penyusunan Op. Tingkat Pemeliharaan	2	9.400	1.738	0	0	0	0	0	0	0	0	0	0	0	0	0	0	0
9	Pengendalian Teknik dan Manajer	0	0	0	0	0	0	0	0	0	0	0	0	0	0	0	0	0	0
10	Managing Change Thought Leadership	0	0	0	0	0	0	0	0	0	0	0	0	0	0	0	0	0	0
SUB TOTAL A:		16	77.245	8.772	76	39.520	6.757	191	51.120	12.891	97	115.241	21.494	270	284.137	49.934			
B. PROFESIONAL																			
1	Humas untuk pelayanan	2	1.912	0	0	0	0	0	0	0	0	0	0	0	0	0	0	0	0
2	Teknik presentasi	0	0	0	131	117.900	23.772	0	0	0	0	0	0	0	0	0	0	0	0
3	Manajemen Teknik Dan/atau Cabang	0	0	0	0	0	0	0	0	0	0	0	0	0	0	0	0	0	0
4	Pengembangan Adm. Keuangan	0	0	0	0	0	0	0	0	0	0	0	0	0	0	0	0	0	0
5	Pelayanan Prima Plus	0	0	0	0	158.500	1.029	90	38.500	0	128	83.200	980	578	300.100	2.000	0	0	0
6	TOT	0	0	0	0	0	0	0	0	0	0	0	0	0	0	0	0	0	0
7	Perbaikan	0	0	0	0	0	0	0	0	0	0	0	0	0	0	0	0	0	0
SUB TOTAL B:		2	1.912	220	131	176.300	27.401	120	80.250	4.814	128	83.200	980	741	439.137	32.415			
C. PENYELAJA																			
1	Adm. Pemeliharaan dan Pelembagaan II	13	24.718	3.342	0	0	0	0	0	0	0	0	0	0	0	0	0	0	0
2	Penanaman II	34	24.000	5.800	0	0	0	0	0	0	0	0	0	0	0	0	0	0	0
3	Aktuansi II	50	73.200	9.700	0	0	0	0	0	0	0	0	0	0	0	0	0	0	0
4	Pengembangan Rantai	0	0	0	0	0	0	0	0	0	0	0	0	0	0	0	0	0	0
5	Supervisi Dasar I	0	0	0	0	35.073	6.791	14	16.808	2.803	0	0	0	0	0	0	0	0	0
6	Supervisi Dasar II	31	38.000	8.400	0	0	0	0	0	0	0	0	0	0	0	0	0	0	0
7	Supervisi Dasar III	0	0	0	0	36.000	7.100	15	16.200	3.000	0	0	0	0	0	0	0	0	0
8	Anggaran dan Keuangan II	0	0	0	0	10.752	2.303	6	0	0	0	0	0	0	0	0	0	0	0
9	Pengadilan II	0	0	0	0	0	0	0	0	0	0	0	0	0	0	0	0	0	0
10	Adm. Pengawasan II	14	17.900	4.000	0	0	0	0	0	0	0	0	0	0	0	0	0	0	0
11	Aktuansi dan Keuangan II	0	0	0	0	0	0	0	0	0	0	0	0	0	0	0	0	0	0
12	Analisa dan Evaluasi OPAL	0	0	0	0	0	0	0	0	0	0	0	0	0	0	0	0	0	0
13	Pemetaan Jaringan dengan Komputer	0	0	0	0	0	0	0	0	0	0	0	0	0	0	0	0	0	0
14	PDKR/TM	0	0	0	0	9.363	3.629	0	0	0	0	0	0	0	0	0	0	0	0
15	Penal. Inf. Aduh. DI	0	0	0	0	0	0	0	1	1.750	755	0	0	0	0	0	0	0	0
16	Pengembangan Sistem & Pelembagaan	0	0	0	0	0	0	0	0	0	0	0	0	0	0	0	0	0	0
17	Manajemen Rantai	0	0	0	0	0	0	0	0	0	0	0	0	0	0	0	0	0	0
18	Pedagogi TMA	0	0	0	0	0	0	0	0	0	0	0	0	0	0	0	0	0	0
SUB TOTAL C:		151	190.124	31.465	199	213.203	48.261	128	116.094	24.601	36	51.000	10.622	514	569.381	115.949			

(dalam ribuan rupiah)

No	Nama Kurasa	REALISASI																				
		Trt Wulan I			Trt Wulan II			Trt Wulan III			Trt Wulan IV			Jumlah Total								
		Peserta	Biaya	SPPD	Peserta	Biaya	SPPD	Peserta	Biaya	SPPD	Peserta	Biaya	SPPD	Peserta	Biaya	SPPD	Peserta	Biaya	SPPD			
1	8	9	10	11	12	13	14	15	16	17	18	19	20	21	22							
D. KAJIRIAN																						
1	Seminar & Work Shop	1	50	505	5	400	2.485	3	500	914	86	11.200	4.770	98	12.950	8.874						
2	Konjalar	30	12.200	6	22	10.593	0	56	1.250	0	0	0	0	102	28.003	0						
3	Dhs. Inggris	33	22.274	0	70	15.570	0	14	2.899	0	10	2.000	0	136	14.541	0						
4	Penyuluhan lapangan & Kewasudhan	50	556	1.968	0	0	0	0	0	0	0	0	0	40	556	1.968						
5	Training For Q&E	8	74.120	12.812	2	2.750	825	0	0	0	0	0	0	104	76.870	13.637						
6	Pelatihan Hiburan	0	0	0	42	4.385	0	0	0	0	0	0	0	42	4.385	0						
7	Labalaya's Ketenakausahaan	0	0	0	0	0	0	0	0	0	0	0	0	0	0	0						
8	Kontribusi Nasiona/ Internasional	0	0	0	0	0	0	0	0	0	0	0	0	0	0	0						
9	Intertat Quality Audit	0	0	0	104	94.070	20.054	2	1.800	1.264	0	2	1.300	1.570	108	99.370	31.958					
10	Perawatan Quality Audit	0	0	0	3	6.340	1.251	2	1.860	590	0	0	0	0	5	8.270	2.041					
11	Verifikasi Atona	0	0	0	0	0	0	1	464	297	0	0	0	0	0	0						
12	Sertifikasi Mutu ISO 9000	0	0	0	0	0	0	0	0	0	0	0	0	0	0	0						
13	Sertifikasi Manajemen Perumahan	0	0	0	0	0	0	0	0	0	0	0	0	27	12.000	2.565						
14	Training Perencanaan DCR	0	0	0	0	0	0	0	0	0	0	0	0	23	23.726	1.028						
15	180dk: Teori Akuisisi Asuf	0	0	0	0	0	0	0	0	0	0	0	0	19	9.682	0						
	SUB TOTAL D :	186	110.895	15.137	259	136.570	33.818	73	12.979	3.285	175	63.243	10.608	679	312.593	62.994						

Sumber : Data PT. PLN (Persero) JATENG DAN YOGYAKARTA yang telah diolah



REALISASI DIKLAT TAHUN 2000
 YANG DIKOORDINASIKAN OLEH PT. PLN (PERSERO) JASDIK

(dalam ribuan rupiah)

NO	NAMA KURSUS	TRIMULAS I			TRIMULAS II			TRIMULAS III			TRIMULAS IV			JUMLAH TOTAL			
		JUMLAH PESERTA	BIAYA KURSUS RP	SPFD RP	TOTAL BIAYA	JUMLAH PESERTA	BIAYA KURSUS RP	SPFD RP	TOTAL BIAYA	JUMLAH PESERTA	BIAYA KURSUS RP	SPFD RP	TOTAL BIAYA	JUMLAH PESERTA	BIAYA KURSUS RP	SPFD RP	TOTAL BIAYA
A. MANAJERIAL																	
1	Seminar Adipati Perencana UUPK	18	8.192	10.850	18.222									18	8.192	10.850	18.222
2	Diklat Tim Nasional Jabat: Strategi Bisnis & Marketing Kalimantan III	3	1.250	-	1.250									3	1.250	-	1.250
3	Diklat Berorganisasi	2	2.500	3.189	3.492									2	2.500	3.189	3.492
4	Seminar Staf Regional & Perwakilan	2	1.500	114	1.614									2	1.500	114	1.614
5	Workshop Research	2	2.400	3.500	3.500									2	2.400	3.500	3.500
6	Dinamika Organisasi	3	3.250	248	3.498									3	3.250	248	3.498
7	Seminar Diklat Aplikasi Teknologi	3	-	428	428									3	-	428	428
8	Seminar Diklat																
9	Empower TCM Handbook 7 & 8	2	110	1.042	1.152									2	110	1.042	1.152
10	Seminar Learning Organization	4	100	24	124									4	100	24	124
11	Latihan & Seminar Manajemen	1	1.800	442	2.242									1	1.800	442	2.242
12	Wk. Bimbingan & Pengantar	1	2.500	1.142	3.642									1	2.500	1.142	3.642
13	Diklat Manajemen Balar Jari	1	2.800	1.210	4.010									1	2.800	1.210	4.010
14	Seminar Advancing E-Commerce	3	172	-	172									3	172	-	172
15	Diklat Peningkatan Produktivitas UUPK	37	-	500	500									37	-	500	500
16	Latihan & Seminar	1	150	510	660									1	150	510	660
17	Training Marketing Core Satisfaction	2	3.000	1.671	4.671									2	3.000	1.671	4.671
18	Wk. Sling, Tim Ombak 2 & 3	1	900	844	1.744									1	900	844	1.744
19	Seminar Akademi	1	20	-	20									1	20	-	20
20	Wk. NEUK	3	800	2.431	3.231									3	800	2.431	3.231
21	Seminar Propaganda Slogan	2	600	-	600									2	600	-	600
22	ISO 9000	3	1.210	4.210	5.420									3	1.210	4.210	5.420
23	Praktikum Timor	31	12.250	1.364	13.614									31	12.250	1.364	13.614
24	Praktikum Kerja Penjualan	10	13.100	2.431	15.531									10	13.100	2.431	15.531
25	Seminar Marketing Plan/Attention	1	100	331	431									1	100	331	431
26	Workshop New	6	9.000	1.973	10.973									6	9.000	1.973	10.973
27	Workshop New	11	-	8.053	8.053									11	-	8.053	8.053
28	Seminar Sistem Dasar	2	10	-	10									2	10	-	10
29	Seminar Sistem "One in One" Marketing dan "Power of Brand" Strategy	8	-	3.011	3.011									8	-	3.011	3.011
30	Forum Diskusi "Tipe-tipe Perencanaan	10	0	1.114	1.114									10	0	1.114	1.114
31	PKK in PLN	1	100	0	100									1	100	0	100
32	LK. Sifat Peranan Profesi ASK & Dunia perencana dalam upaya pemeliharaan EE. Nuk	1	100	0	100									1	100	0	100
33	Seminar Nuk. Perencanaan Perencanaan Marketing dan "Power of Brand" Strategy	1	100	0	100									1	100	0	100
34	Empowerment ISO 9000 & 14000	70	50.000	9.612	59.612									70	50.000	9.612	59.612
35	Latihan & Seminar	10	0	1.114	1.114									10	0	1.114	1.114
TOTAL																	
		70	50.000	9.612	59.612	70	50.000	9.612	59.612	70	50.000	9.612	59.612	70	50.000	9.612	59.612

Lampiran 3

RINCIAN PEGAWAN PER FUNGSI PER 31 DESEMBER 2000

	Periode 1 Januari 2000 / 31 Desember 2000								
	Jumlah Pegawai	Pegawai Tetap				Jumlah	Pegawai Harian		
		I	II	III	IV		U1 s/d U7	U8 s/d U10	Jumlah
3 = 8 + 11	4	5	6	7	8 = 4s/d6	9	10	11 = 9 +	
kitan									
ansmisi le Informasi Data									
istribusi atur Distribusi	1212	114	910	152	13	1189	20	3	23
ha Langganan	727	85	585	52	3	725		2	2
ot Pusat n Kantor Pusat	881	107	627	96	22	852	28	1	29
& Persediaan Bahan	50	12	31	4	-	47	2	1	3
ium	3		3			3			
Teknik	13	-	8	4	1	13			
m Rumah Dinas mikasi	3		2	1		3			
a Jasa Umum n dan Latihan									
	2889	318	2166	309	39	2832	50	7	57

Sumber: Data Sekunder PT. PLN (Persero) UBD
Jateng dan Yogyakarta yang telah diolah

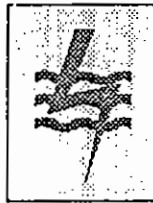
BIAYA KEPEGAWAIAN
PERIODE 1 JANUARI S/D 31 DESEMBER 1999

Uraian	Jumlah	Tenaga Harian	Pegawai Tetap
2	3=4+5	4	5
1 Gaji Bruto	18.500.031.972	18.500.031.972	0
2 Upah	220.501.012	0	220.501.012
3 Beban Pajak / UTBP	3.885.048.470	3.816.740.085	68.308.385
4 Tunjangan Bahan Pokok	6.176.555.979	6.131.116.018	45.439.961
5 Tunjangan Kompensasi Karya (TKK)	9.821.788.327	9.669.953.184	151.835.143
6 Tunjangan Kompensasi Jabatan (TKJ)	1.412.929.046	1.412.929.046	0
7 Tunjangan Fungsional	873.521.750	873.521.750	0
8 Tunjangan Perumahan	2.329.295.562	2.329.295.562	0
9 Tunjangan Transpol	2.250.267.221	2.250.267.221	0
0 Tunjangan Listrik	1.902.974.785	1.902.974.785	0
1 Uang Lembur	128.489.273	123.141.503	5.347.770
2 Iuran Pemberi Kerja	1.457.631.093	1.457.631.093	0
3 Tunjangan Hari Tua	1.030.930.710	1.030.930.710	0
4 Tunjangan Lain-lain	385.226.031	373.916.133	11.309.898
5 Premi Piket, Pencatat Meter, Penagih	1.723.343.904	1.711.182.649	12.161.255
6 Tunjangan Keagamaan (Hari Raya)	9.475.800.861	9.393.007.277	82.793.584
7 Jasa Produksi	0	0	0
Jumlah Gaji/Upah (A)	61.574.335.996	60.976.638.988	597.697.008
8 Asuransi Pegawai	105.000	105.000	0
9 Cuti Tahunan dan Besar	2.862.718.545	2.862.718.545	0
10 Biaya Peserta Latihan (Inhouse Training)	0	0	0
11 Pakaian Dinas	723.623.465	699.873.797	23.749.668
12 Perawatan Kesehatan	5.066.145.692	5.061.540.692	4.605.000
13 Rupa-rupa Biaya Pegawai	990.729.762	939.972.502	50.757.260
14 Uang Makan Lembur	190.486.170	180.364.920	10.121.250
15 Pendidikan & Latihan (Khusus Dari JASDIK)	1.876.447.426	1.875.009.676	1.437.750
Jumlah Cuti dan Lainnya (B)	11.710.256.060	11.622.585.132	87.670.928
Jumlah (A+B)	73.284.592.056	72.599.224.120	685.367.936

Lampiran 5

BIAYA KEPEGAWAIAN
PERIODE JANUARI S/D 31 DESEMBER 2000

	Uraian	Jumlah	Pegawai Tetap	Tenaga Harian
	2	3=4+5	5	4
1	Gaji Bruto	26.322.562.825	26.322.562.825	-
2	Upah	378.747.208	-	378.747.208
3	Beban Pajak / UTBP	5.159.993.089	5.123.910.989	36.082.100
4	Tunjangan Bahan Pokok	5.537.052.043	5.497.364.753	39.687.290
5	Tunjangan Kompensasi Karya (TKK)	11.442.790.185	11.275.606.615	167.183.570
6	Tunjangan Kompensasi Jabatan (TKJ)	1.315.142.768	1.315.142.768	-
7	Tunjangan Fungsional	691.337.417	691.337.417	-
8	Tunjangan Perumahan	2.629.251.645	2.629.251.645	-
9	Tunjangan Transpol	2.898.031.479	2.898.031.479	-
10	Tunjangan Listrik	2.171.676.147	2.171.676.147	-
11	Uang Lembur	92.536.070	87.884.370	4.651.700
12	Bantuan Pemberi Kerja	1.027.323.632	1.027.323.632	-
13	Tunjangan Hari Tua	5.662.279.543	5.662.279.543	-
14	Tunjangan Lain-lain	2.214.427.937	2.231.488.605	9.939.332
15	Premi Piket, Pencatat Meter, Penagih	1.957.714.488	1.949.059.132	8.655.356
16	Tunjangan Keagamaan (Hari Raya)	8.732.422.960	8.667.452.746	64.970.214
17	Jasa Produksi	7.370.799.235	7.296.276.620	74.531.515
	Jumlah Gaji/Upah (A)	85.631.088.671	84.846.640.386	784.448.285
18	Asuransi Pegawai	16.532.712	-	16.532.712
19	Cuti Tahunan dan Besar	4.713.153.905	4.713.153.905	-
20	Biaya Peserta Latihan (Inhouse Training)	-	-	-
21	Pakaian Dinas	925.666.848	915.676.848	9.990.000
22	Perawatan Kesehatan	6.232.208.475	6.231.887.375	321.100
23	Rupa-rupa Biaya Pegawai	1.612.322.319	939.972.502	672.349.817
24	Biaya Rekrutmen Pegawai	2.454.961.443	2.454.961.443	-
25	Uang Makan Lembur	166.745.255	161.862.505	4.882.750
26	Pendidikan & Latihan (Khusus Dari JASDIK)	4.897.858.891	4.737.642.891	160.216.000
	Jumlah Cuti dan Lainnya (B)	21.019.449.848	20.155.157.469	864.292.379
	Jumlah (A+B)	106.650.538.519	105.001.797.855	1.648.740.664



PT. PLN (Persero) UNIT BISNIS DISTRIBUSI
JAWA TENGAH DAN YOGYAKARTA

SURAT KETERANGAN

No. : AA .Skt/49/MSDM/2002


Yang bertanda tangan dibawah ini menerangkan bahwa pemegang surat keterangan tersebut dibawah ini :

1. N A M A : YANA KUSUMAWARDANI
2. N I M : 96.60.0320
3. P E R G U R U A N T I N G G I : UNIVERSITAS KATOLIK SOEGIJAPRANATA
4. T E L A H M E L A K S A N A K A N : PENELITIAN
PADA PT. PLN (P E R S E R O) U N I T B I S N I S D I S T R I B U S I
J A W A T E N G A H D A N Y O G Y A K A R T A
5. P A D A T A N G G A L : 14 JANUARI S.D. 14 FEBRUARI 2002

Demikian harap yang berkepentingan maklum, dan dapatlah kiranya keterangan ini digunakan sebagaimana mestinya.

Semarang, 15 Februari 2002

a.n. GENERAL MANAGER
PH. MANAJER BIDANG ORG.DAN SDM
ASISTEN MANAJER PENGEMBANGAN
SDM





FAKULTAS EKONOMI

UNIVERSITAS KATOLIK SOEGIJAPRANATA

Jl. Pawiyatan Luhur IV/1 Telp. (024)316142, 441555 Bendan Duwur Semarang

KARTU KONSULTASI SKRIPSI

nama : Yana Kusumawardani
 IM/NIRM : 96.60.0320
 Dosen Pembimbing : R. Bowo Harcalyo
 judul : Analisis Perilaku Konsumen
 dengan Pendekatan Metode
 Kuantitatif



No.	Tanggal	Materi	Paraf Dosen Pembimbing
	14/3 01	Topik diperluas / diperjelas konsultasi perub II	Jaw
	16/6 01	AAC topik skripsi bab I	Jaw
	18/9 01	kriteria formulasi	Jaw
	29/10 01	Revisi skripsi	Jaw
		→ Lap kii atau kinernya	Jaw
		+ kriteria pengakuan KPM	Jaw
	3/11 01	Langitum bab II	Jaw
	22/11 01	" re bab III berkinerja	Jaw
	5/2 02	Impulsem data braya perubahan pra bab III	Jaw
	13/2 02	Langitum bab IV	Jaw
	17/5 02	Apakah kriteria pengakuan dipenuhi	Jaw



FAKULTAS EKONOMI

UNIVERSITAS KATOLIK SOEGIJAPRANATA

Jl. Pawiyatan Luhur IV/1 Telp. (024)316142, 441555 Bendan Duwur Semarang

KARTU KONSULTASI SKRIPSI

Nama : YANA KUSUMAWARDANI

NIM/NIRM : 06.60.0320

Dosen Pembimbing : SURYAWATI, SE, MM

Judul : ANALISA PERILAKU AKUNTANSI

Sumber Daya Manusia dan Pengaruhnya Terhadap ROI Perusahaan



No.	Tanggal	Materi	Paraf Dosen Pembimbing
1	5/6/2001	Tinjauan ACC, Anat bab I	[Signature]
2	15/6/2001		[Signature]
3	19/11/2001	ACC bab I	[Signature]
4	20/11/2001	Sumber perbahaasan di perusahaan - Peminis NSPM melalui buku	[Signature]
5	27/11/2001	- ACC bab II, Ujungkan	[Signature]
6	22/12/2001	ACC bab III, kata kunci, penda lampiran	[Signature]
7		Tinjauan pengaruh sumber daya manusia dan pengaruhnya terhadap ROI perusahaan	[Signature]
		ACC bagian	[Signature]

LAPORAN LABA / RUGI PER UNSUR

UNTUK PERIODE YANG BERAKHIR PADA TANGGAL 31 DESEMBER 2000 DAN 1999


KETERANGAN	Catatan	1 Januari 2000 s/d 31 Desember 2000 '00	1 Januari 1999 s/d 31 Desember 1999 '99
PATAN USAHA	12	2.164.751.228.052	1.564.573.873.878
Jual Tenaga Listrik		2.132.051.034.415	1.534.965.879.270
Istisna dan Pembayaran Pelanggan		28.745.201.858	26.102.686.302
Lain-lain		3.954.991.779	3.505.308.306
USAHA	13	299.323.114.879	245.727.645.680
Pembelian Tenaga Listrik	13.1	-	-
Bahan Bakar dan Minyak Pelumas		-	138.000
Perawatan	13.2	47.549.520.733	34.586.351.012
Perjanjian Sewa	13.3	106.650.538.519	73.284.592.056
Penyusutan Aktiva Tetap	13.4	105.936.871.120	101.229.318.486
Lain-lain	13.5	39.186.184.507	36.627.246.126
(RUGI) USAHA		1.865.428.113.173	1.318.846.228.198
APATAN (BEBAN) LAIN-LAIN		(171.891.692.283)	(16.283.663.538)
Pendapatan	14	10.326.217.358	13.272.847.822
Beban Pinjaman ()	15	(72.100.957.962)	(42.237.178.644)
Beban Pensiun ()	16	(3.878.704.942)	(2.843.552.563)
Beban Lain-Lain ()	17	(5.885.170.310)	(3.577.257.102)
Beban Selisih Kurs ()	18	(100.353.076.427)	19.101.476.949
Subsidi Pemerintah	19	-	-
(RUGI) SEBELUM POS LUAR BIASA		1.693.536.420.890	1.302.562.564.660
(RUGI) LUAR BIASA	20	-	-
(RUGI) SEBELUM PPh BADAN		1.693.536.420.890	1.302.562.564.660
BADAN		-	-
(RUGI) SETELAH PPh BADAN		1.693.536.420.890	1.302.562.564.660

11/12/2001 10:48 AM

2/16/01 10:48 AM

Redacted

Pemimpin



Dr. SYAIFUL B. IBRAHIM, MSc.

