

Lampiran I

Return on investment = operating assets turnover x profit margin

$$\text{Operating assets turnover} = \frac{\text{net sales}}{\text{average operating assets}}$$

$$\text{Profit margin} = \frac{\text{net operating income}}{\text{net sales}}$$

RI = net operating income - (% beban bunga modal x average operating assets)

1. Unit usaha pengadaan dan penyaluran kedele (tahun 1996):

sumber: lihat tabel 4.01 - 4.05

=> Profit margin

$$\frac{224.149.730,9}{3.051.093.772} \times 100\% = 7,34\%$$

=> Turnover assets

$$\frac{3.051.093.772}{65.016.475,75} \times 100\% = 46,92$$

=> ROI = 7,34% x 46,92 = 344,39%

=> RI = 224.149.730,9 - 8.965.989,23 = 215.183.741,7

2. Unit usaha simpan pinjam (tahun 1996):

=> Profit margin

$$\frac{4.500.350}{9.147.204} \times 100\% = 49,19\%$$

=> Turnover assets

$$\frac{9.147.204}{152.468.846,40} \times 100\% = 0,05$$

$$\Rightarrow \text{ROI} = 49,19\% \times 0,05 = 3,83\%$$

$$\Rightarrow 4.500.350 - 180.014 = 4.320.336$$

3. Unit usaha angkutan (tahun 1996):

\Rightarrow Profit margin

$$\frac{77.095.315,3}{222.334.660} \times 100\% = 34,67\%$$

\Rightarrow Turnover assets

$$\frac{222.334.660}{9.195.355,25} = 24,17$$

$$\Rightarrow \text{ROI} = 34,67\% \times 24,17 = 837,97\%$$

$$\Rightarrow \text{RI} = 77.095.315,3 - 3.083.812,61 = 74.011.503,19$$

4. Unit usaha persewaan (tahun 1996) :

\Rightarrow Profit margin

$$\frac{2.635.865}{4.581.100} \times 100\% = 57,53\%$$

\Rightarrow Turnover assets

$$\frac{4.581.100}{3.643.472,5} = 1,25$$

$$\Rightarrow \text{ROI} = 57,53\% \times 1,25 = 71,91\%$$

$$\Rightarrow \text{RI} = 2.635.865 - 105.434,6 = 2.530.430,4$$

**1. Unit usaha pengadaan dan penyaluran kedele (tahun 1997):
sumber: lihat tabel 4.01 - 4.05**

=> Profit margin

$$\frac{135.125.327}{3.466.923.487} \times 100\% = 3,89\%$$

=> Turnover assets

$$\frac{3.466.923.487}{65.879.702,3} = 52,62$$

$$\Rightarrow \text{ROI} = 3,89\% \times 52,62 = 204,69\%$$

$$\Rightarrow \text{RI} = 135.125.327 - 4.805.013,08 = 130.320.313,9$$

2. Unit usaha simpan pinjam (tahun 1997):

=> Profit margin

$$\frac{4.067.550,33}{12.717.252} \times 100\% = 31,98\%$$

=> Turnover assets

$$\frac{12.717.252}{146.822.037,10} = 0,08$$

$$\Rightarrow \text{ROI} = 31,98\% \times 0,08 = 2,55\%$$

$$\Rightarrow \text{RI} = 4.067.550,33 - 162.702,02 = 3.904.848,31$$

3. Unit usaha angkutan (tahun 1997):

=> Profit margin

$$\frac{30.100.500}{52.064.180} \times 100\% = 57,81\%$$

=> Turnover assets

$$\frac{52.064.180}{13.790.561,26} = 3,77$$

=> ROI = 57,81% x 3,77 = 217,94%

=> RI = 30.100.500 - 1.204.020 = 28.896.480

4. Unit usaha persewaan (tahun 1997) :

=> Profit margin

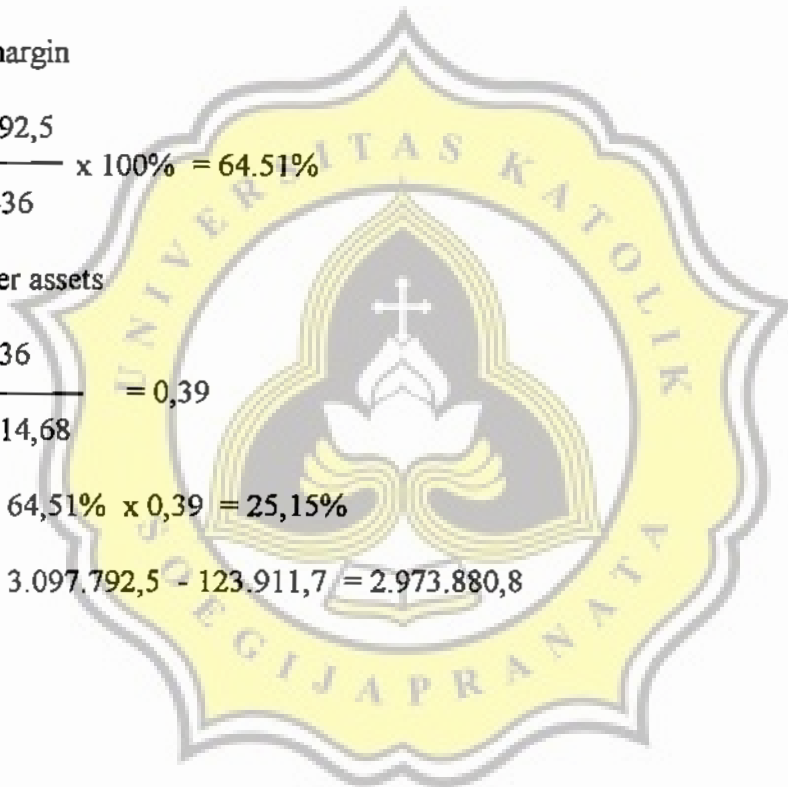
$$\frac{3.097.792,5}{4.801.436} \times 100\% = 64,51\%$$

=> Turnover assets

$$\frac{4.801.436}{12.22.514,68} = 0,39$$

=> ROI = 64,51% x 0,39 = 25,15%

=> RI = 3.097.792,5 - 123.911,7 = 2.973.880,8



**1. Unit usaha pengadaan dan penyaluran kedele (tahun 1998):
sumber: lihat tabel 4.01 - 4.05**

=> Profit margin

$$\frac{92.100.127}{8.355.811.245} \times 100\% = 1,10\%$$

=> Turnover assets

$$\frac{8.355.811.245}{57.664.176,41} = 144,90$$

=> ROI = 1,10% x 144,90 = 159,39%

=> RI = 92.100.127 - 3.684.005,08 = 88.416.121,92

2. Unit usaha simpan pinjam (tahun 1998) :

=> Profit margin

$$\frac{5.503.272}{19.889.516} \times 100\% = 27,66\%$$

=> Turnover assets

$$\frac{19.889.516}{112.687.643,10} = 0,17$$

=> ROI = 27,66% x 0,17 = 4,70%

=> RI = 5.503.272 - 220.130,88 = 5.283.141,12

3. Unit usaha angkutan (tahun 1998):

=> Profit margin

$$\frac{34.669.205,3}{53.125.593} \times 100\% = 65,25\%$$

=> Turnover assets

$$\frac{53.125.593}{87.430.852,95} = 0,60$$

=> ROI = 65,25% x 0,60 = 39,15%

=> RI = 34.669.205,31 - 1 386.768,21 = 33.282.437,10

4. Unit usaha persewaan (tahun 1998):

=> Profit margin


$$\frac{1.424.201,42}{2.334.275} \times 100\% = 61,01\%$$

=> Turnover assets

$$\frac{2.334.275}{80.003.516,32} = 0,02$$

=> ROI = 61.01% x 0,02 = 1,22%

=> RI = 1.424.201,42 - 56.968,05 = 1.367.233,37



1. Unit usaha pengadaan dan penyaluran kedele (tahun 1999):

sumber: lihat tabel 4.01 - 4.05

=> Profit margin

$$\frac{360.827.125}{3.457.666.008} \times 100\% = 10,43\%$$

=> Turnover assets

$$\frac{3.457.666.008}{117.007.740,9} = 29,5$$

=> ROI = 10,43% x 29,5 = 307,68%

=> RI = 360.827.125 - 14.433.085 = 346.394.040

2. Unit usaha simpan pinjam (tahun 1999):

=> Profit margin

$$\frac{5.100.120}{6.286.889} \times 100\% = 81,12\%$$

=> Turnover assets

$$\frac{6.286.889}{113.792.971,40} = 0,05$$

=> ROI = 81,12% x 0,05 = 4,05%

=> RI = 5.100.120 - 204.028,8 = 4.896.019,2

3. Unit usaha angkutan (tahun 1999):

=> Profit margin

$$\frac{20.404.36,6}{31.033.714} \times 100\% = 65,74\%$$

=> Turnover assets

$$\frac{31.033.714}{18.359.655,34} = 1,69$$

=> ROI = 65,74% x 1,69 = 111,10%

=> RI = 20.404.369,6 - 816.174,78 = 19.588.194,82

4. Unit usaha persewaan (tahun 1999):

=> Profit margin

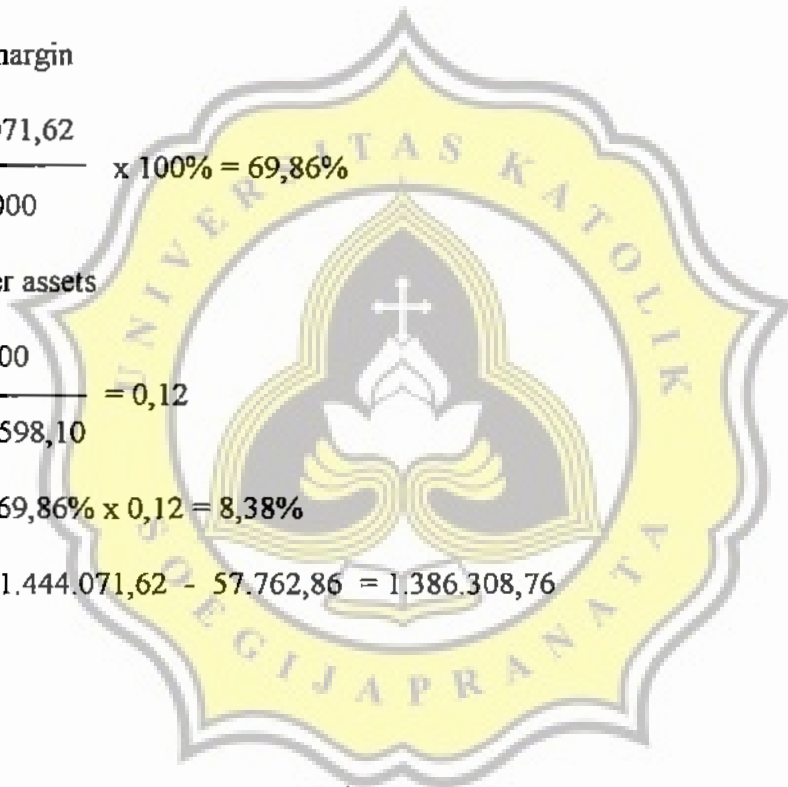
$$\frac{1.444.071,62}{2.067.000} \times 100\% = 69,86\%$$

=> Turnover assets

$$\frac{2.067.000}{16.459.598,10} = 0,12$$

=> ROI = 69,86% x 0,12 = 8,38%

=> RI = 1.444.071,62 - 57.762,86 = 1.386.308,76





YAYASAN SANDJOJO
FAKULTAS EKONOMI
UNIVERSITAS KATOLIK SOEGIJAPRANATA
Jl. Pawiyatan Luhur IV / I Bendan Duwur
Telp. (024) 316142 - 441555
Semarang - 50234

KARTU KONSULTASI

SKRIPSI

NAMA : Dewi Inafazjani
NIM : 95.60.272
NIRM : 95.6.11.02030.50078
TANDA TANGAN :



FAKULTAS EKONOMI

UNIVERSITAS KATOLIK SOEGIJAPRANATA

Jl. Pawiyatan Luhur IV/1 Telp. (024)316142, 441555 Bendan Duwur Semarang

KARTU KONSULTASI SKRIPSI

Nama : Dewi Lanafarjani
NIM/NIRM : 95. 60. 272.
Dosen Pembimbing : Ibu Jusni Wanastuti, SE.
Judul : Analisis Profitabilitas Unit - Unit
Usaha pada Primkopti Semarang
Barot



No.	Tanggal	Materi	Paraf Dosen Pembimbing
1	6/1/01	Penulisan sesuai dgn pedoman, kata dan bhs Inggris harus dicatat miring	
2	10/1/01	Kutipan dan landasan teori diperbaiki	
3	20/1/01	Perbaiki kesalahan penulisan kata kedele -> kedelai (gunakan EYD yg benar)	
4	30/1/01	Dalam bab IV dr hasil penganalisisan hrs diartikan dr hasil tsb supaya jelas ditambahkan dn setiap tabel, hasil penghitungannya bgm?	
5	7/2/01	kesimpulan dan saran hrs diartikan sampai menjadi permasalahan dan harus berdasarkan pd kondisi serta ada dasar kuat	
6	14/2/01	Penulisan Daftar pustaka harus sesuai dgn pedoman (urut abjad) + Lampiran diperbaiki	



PRINKOPTI SEMARANG BARAT

Badan Hukum : 9384 A/BH/PAD/KWK 11/X/96
Jl. Indraprasta 117 Telp. (024) 515855 Semarang.

SURAT KETERANGAN

Yang bertanda tangan dibawah ini, Manager Prinkopti Semarang Barat menerangkan bahwa :

N A M A : Dewi Irnafaryani
MAHASISWA : Universitas Katolik Soegijapranata Semarang
N.I.M. : 95.60.272.
JURUSAN : Akuntansi

Telah mengadakan Riset pada Prinkopti Semarang Barat sejak tanggal 1 Maret - 2000 sampai dengan tanggal 15 Nopember 2000 dengan mengambil judul :

" ANALISIS PROFITABILITAS UNIT - UNIT USAHA PADA PRINKOPTI SEMARANG BARAT"

Demikian Surat Keterangan ini diberikan untuk dapat digunakan sebagaimana mestinya.

Semarang, 19 Februari 2001

PRINKOPTI SEMARANG BARAT

Manager
PRINKOPTI
SEMARANG BARAT

(SUROSO BBA)

PERNYATAAN KEASLIAN SKRIPSI

Saya yang bertanda tangan di bawah ini :

Nama : DEWI IRNAFARYANI

Nim : 95.60.0272

Nirm : 95.6.111.02030.50078

Fakultas : EKONOMI

Jurusan : AKUNTANSI

Judul Skripsi : ANALISIS PROFITABILITAS UNIT-UNIT USAHA PADA
PRIMKOPTI SEMARANG BARAT

Menyatakan bahwa skripsi ini adalah hasil karya saya sendiri, apabila di kemudian hari ditemukan adanya bukti plagiasi, manipulasi dan/atau pemalsuan data maupun bentuk-bentuk kecurangan yang lain saya bersedia untuk menerima sanksi dari Fakultas Ekonomi Universitas Katolik Soegijapranata Semarang.

Semarang, 28 Mei 2001

A square stamp with a decorative border and a central emblem. Overlaid on the stamp is a handwritten signature in black ink.

(DEWI IRNAFARYANI)