

LAPORAN LABA RUGI YANG DIARAPKAN
PT EUREKA ABA PAPER FACTORY
31 DESEMBER 1995 - 31 DESEMBER 1999

	1995	1996	1997	1998	1999
LAPORAN LABA (RUGI)					
PENJUALAN	62.273.042,021	65.386.694,122	68.656.028,828	72.088.330,270	75.693.271,783
DISCOUNT	-	-	-	-	-
PENJUALAN BERSIH	62.273.042,021	65.386.694,122	68.656.028,828	72.088.330,270	75.693.271,783
BEBAN POKOK PENJUALAN	(53.676.582,616)	(54.924.823,063)	(57.671.064,216)	(60.534.617,426)	(63.582.348,298)
LABA (RUGI) KOTOR	8.596.459,405	10.461.871,060	10.984.964,613	11.554.212,843	12.110.923,485
BEBAN USAHA:					
- BEBAN ADMINISTRASI & UMDM	2.679.779,656	3.269.334,706	3.432.801,441	3.604.441,513	3.784.663,589
- BEBAN PENJUALAN	1.270.107,268	1.961.600,824	2.059.680,865	2.162.664,908	2.270.798,153
JUMLAH BEBAN USAHA	3.949.886,924	5.230.935,530	5.492.482,306	5.767.106,422	6.055.461,743
LABA (RUGI) USAHA	4.646.572,481	5.230.935,530	5.492.482,306	5.767.106,422	6.055.461,743
PENDAPATAN DAN BEBAN LAIN-LAIN					
- PENDAPATAN LAIN-LAIN	1.212.718,958	1.212.718,958	1.212.718,958	1.212.718,958	1.212.718,958
- BEBAN LAIN-LAIN	(2.420.996,226)	(2.420.996,226)	(2.420.996,226)	(2.420.996,226)	(2.420.996,226)
- BIAYA BUNGA	(3.206.909,222)	(3.190.874,676)	(3.174.920,303)	(3.159.045,701)	(3.143.250,473)
SEL-PENDAPATAN & BEBAN LAIN-LAIN	(4.415.186,490)	(4.399.151,944)	(4.383.197,571)	(4.367.322,969)	(4.351.527,741)
LABA (RUGI) BERSIH SEBELUM PAJAK	231.385,991	831.783,586	1.109.284,735	1.399.783,453	1.703.934,002
ESTIMASI PAJAK	60.665,797	240.785,076	324.035,421	411.185,036	502.430,200
LABA (RUGI) BERSIH SETELAH PAJAK	170.720,194	590.998,510	785.249,315	988.598,417	1.201.503,801
RETURN ON INVESTMENT	1	4	5	7	8

LAMPIRAN 2

LAPORAN LABA, RUGI
PT EUREKA ABA PAPER FACTORY
31 DESEMBER 1995 - 31 DESEMBER 1999

	1995	1996	1997	1998	1999
LAPORAN LABA (RUGI)					
PENDAPATAN	62.273.042,021	71.456.726,710	73.549.827,736	70.708.260,196	75.506.301,931
DISCOUNT		(153.045,325)	(477.153,150)		
PENDAPATAN BERSIH	62.273.042,021	71.303.681,385	73.092.674,586	70.708.260,196	75.506.301,931
BEBAN POKOK PENJUALAN	(53.676.382,616)	(60.801.443,295)	(63.011.148,280)	(44.205.974,899)	(61.451.200,668)
LABA (RUGI) KOTOR	8.596.459,405	10.502.238,090	10.081.526,306	26.502.285,297	14.055.001,263
BEBAN USAHA :					
- BEBAN ADMINISTRASI & UMUM	2.679.779,656	2.328.172,306	2.301.398,002	1.789.752,777	4.744.139,651
- BEBAN PENJUALAN	1.270.107,268	3.012.332,155	3.046.255,725	2.789.017,777	3.727.268,879
JUMLAH BEBAN USAHA	3.949.886,924	5.340.504,461	5.347.653,727	4.578.770,554	8.471.408,530
LABA (RUGI) USAHA	4.646.572,481	5.161.733,629	4.733.872,579	21.923.514,743	5.583.592,733
PENDAPATAN DAN BEBAN LAIN-LAIN					
- PENDAPATAN LAIN-LAIN	1.212.718,958	50.677,488	49.557,757	336.264,206	277.821,468
- BEBAN LAIN-LAIN	(2.420.596,226)	(59.423,925)	(173.807,929)	(16.315.785,150)	(121.324,619)
- BIAYA BUNGA	(3.206.909,222)	(3.006.207,567)	(2.554.072,747)	(4.774.481,474)	(3.063.790,414)
SEL PENDAPATAN & BEBAN LAIN-LAIN	(4.413.186,490)	(3.014,956,004)	(2.478.322,919)	(20.754.002,418)	(2.907.293,565)
LABA (RUGI) BERSIH SEBELUM PAJAK	231.385,991	2.146.777,645	2.255.549,660	1.169.512,325	2.676.299,168
ESTIMASI PAJAK	60.665,797	635.283,294	607.914,898	342.103,698	794.139,750
LABA (RUGI) BERSIH SETELAH PAJAK	170.720,194	1.511.494,352	1.587.634,762	827.408,628	1.882.159,418
RETURN ON INVESTMENT	1	10	11	6	13

LAMPIRAN 3. Perhitungan *Return on Investment* Yang Diharapkan Tahun
1995 - 1999

Tahun	<i>Return on Investment</i> Yang Diharapkan	
1995	Rp 170.720.194 ----- Rp 15.000.000.000	x 100 % = 1 %
1996	Rp 590.998.510 ----- Rp 15.000.000.000	x 100 % = 4 %
1997	Rp 785.249.315 ----- Rp 15.000.000.000	x 100 % = 5 %
1998	Rp 988.598.417 ----- Rp 15.000.000.000	x 100 % = 7 %
1999	Rp 1.201.503.801 ----- Rp 15.000.000.000	x 100 % = 8 %

Sumber : Data PT EUREKA ABA PAPER FACTORY

LAMPIRAN 4. Perhitungan *Return on Investment* Yang Sesungguhnya Terjadi

Tahun 1995 - 1999

Tahun	<i>Return on Investment</i> Yang Sesungguhnya Terjadi	
1995	Rp 170.720.194 ----- Rp 15.000.000.000	x 100 % = 1 %
1996	Rp 1.511.494.352 ----- Rp 15.000.000.000	x 100 % = 10 %
1997	Rp 1.587.634.762 ----- Rp 15.000.000.000	x 100 % = 11 %
1998	Rp 827.408.628 ----- Rp 15.000.000.000	x 100 % = 6 %
1999	Rp 1.882.159.418 ----- Rp 15.000.000.000	x 100 % = 13 %

Sumber : Data PT EUREKA ABA PAPER FACTORY

DAFTAR PUSTAKA

- Fauzi, Hasan, 1994, *Sistem Pengendalian Manajemen*, Edisi Pertama, cetakan Pertama, BPFE-Yogyakarta
- Maulana, Agus (alih bahasa), 1992, *Sistem Pengendalian Manajemen*, Jilid I, Edisi Keenam, Jakarta : Binarupa Aksara
- Mulyadi, 1984, *Akuntansi Biaya Untuk Manajemen*, Edisi Keempat, Cetakan Pertama, BPFE-Yogyakarta
- Mulyadi, 1993, *Akuntansi Manajemen : Konsep, Manfaat, dan Rekayasa*, Edisi Kedua, YKPN-Yogyakarta
- Nawawi, Hadari, 1995, *Metodologi Penelitian Bidang Sosial*, Yogyakarta : Gajah Mada University Press
- Usahawan*, No. 04 TH XXVI, April, 1997
- Wasito, Hermawan, 1997, *Pengantar Metodologi Penelitian*, Jakarta, Penerbit PT Gramedia Pustaka Utama



**PT EUREKA ABA
PAPER FACTORY**

Nomor : 81/SB/XI/00

Hal : Penelitian Untuk Penyusunan Skripsi

SURAT KETERANGAN

Dengan hormat,

Dengan ini pimpinan perusahaan PT EUREKA ABA PAPER FACTORY menyatakan bahwa :


Nama : INNEKE WAHYUNINGSIH
NIM : 95.60.261
NIRM : 95.6.111.02030.50069
Fak/Jurusan : Ekonomi/Akuntansi

Mahasiswa Universitas Katolik Soegijapranata telah melakukan penelitian dan pengumpulan data-data untuk keperluan penyusunan skripsi tentang :

**“ ANALISIS PRESTASI PUSAT INVESTASI
DENGAN RETURN ON INVESTMENT PADA
PT EUREKA ABA PAPER FACTORY TAHUN 1995 - 1999 ”**

Demikian surat keterangan ini dibuat agar dapat dipergunakan sebagaimana mestinya dan harap yang berkepentingan maklum adanya.

Surabaya, 20 November 2000


(EDDY HARTONO, SE)



YAYASAN SANDJOJO
FAKULTAS EKONOMI
UNIVERSITAS KATOLIK SOEGIJAPRANATA

Jl. Pawiyatan Luhur IV / 1 Bendan Dower
Telp. (024) 316142 - 441555
Semarang - 50234

KARTU KONSULTASI

SKRIPSI

NAMA : INNEKE WAHYUNINGSIH
NIM : 95.60.061
NIRM : 95.6.111.02030.50069
TANDA TANGAN :

Koordinator,
S. Lily I, SE, MM

S. Lily I, SE, MM

Dosen Pembimbing : DRG. LUCYA HARI P. MSI

Judul Skripsi : ANALISIS PRESTASI PUSAT INVESTASI

(Studi Kasus PT INDAH KIAT dan PT TJIWI KIMIA)

No.	Tanggal	MATERI	Tanda tangan Dosen Pembimbing
1.	8/8-19	Si perbaiki R. Perbaikan srlong kapi def operasional	[Signature]
2	7/9-19	def operasional perbaikan Analisis bab I & II 2 II	
3	23/11/19	Apakah perlu met statistik konsultasi cly P. II	[Signature]
4.	8/2/20	Analisis membandingkan ROI, RE, EVA sifatnya riang & kemampuan dan ketahanan → Jajaran kare. diarahkan ke P. II → koreksi hasil tdk bisa	[Signature]
5.	10/2/20	→ kare. riang cly dit. perbeda. → kare. berbeda. Re. riang riang. H. ?	[Signature]
6	19/4/2019	Perbaikan label. → sumber. belum ada. Kesimpulan & Jaran cly per baik	[Signature]
7	19/4/20	Here	[Signature]



YAYASAN SANDJOJO
FAKULTAS EKONOMI
UNIVERSITAS KATOLIK SOEGIJAPRANATA

Jl. Pawiyatan Luhur IV / I Bendan Duwur
Telp. (024) 316142 - 441555
Semarang - 50234

KARTU KONSULTASI



NAMA : INNEKE WAHYUNINGSIH
NIM : 95.60.061
NIRM : 95.6.111.02030.50069
TANDA TANGAN : *Inneke*

Koordinator,











Sept.

S-Ly I, SE, MM

Dosen Pembimbing : OCTAVIANUS DR. DR. M. SE, AKT

Judul Skripsi : ANALISIS PRESTASI PUSAT INVESTASI

(Studi kasus PT KIDAH KIAT dan PT TJIWI KIMIA)

No.	Tanggal	MATERI	Tanda tangan Dosen Pembimbing
	4/8 '99	Proposal	
	6/8 '99	Daftar Pustaka	
	11/8 '99	Korannya pilih	
	19/8 '99	Proposal ACC	
	2/9 '99	Bab I, II, III	
	23/4 '99	Langgus Bab IV	
	24/2 - 00	Bab V	
	26/2 - 00	Rekapitulasi I & IV	
	6/3 - 00	x Pemasalahan no 1 → sudah terjawab " - " - no 2 → bagaimana mungkin? nb: mohon petunjuk Ibu hoda HP !!	
	14/3 - 00	Analisis - Kesimpulan mekanisme produksi I	
	20/3 - 00	Rekapitulasi I - V Acc	