

Semarang, Agustus 2007

Hal : Permohonan Pengisian Kuesioner

Kepada. Yth

Bapak/Ibu/Saudara Responden

Dengan hormat,

Saya yang mengirim kuesioner ini :

Nama : Eko Ari Prastiono

Status : Mahasiswa S1 Akuntansi Universitas Katolik Soegijapranata

Memerlukan beberapa informasi untuk mendukung penelitian saya dalam rangka penulisan skripsi untuk menyelesaikan program S1 dalam bidang akuntansi UNIKA Soegijapranata. Judul penelitian saya **“Persepsi Akuntan Publik dan Pengguna Laporan Keuangan Auditor Terhadap Rancangan Undang-Undang Akuntan Publik”**.

Penelitian ini memerlukan partisipasi para Akuntan Publik dan auditor yang bertugas di KAP atau Pegawai bagian kredit dan pegawai bagian perencanaan dan Anggaran yang bekerja pada Bank Pemerintah dan swasta oleh karena itu saya mohon kesediaan Bapak/Ibu/Saudara untuk mengisi kuesioner ini, karena tanpa bantuan Bapak/Ibu/Saudara, saya tidak dapat menyelesaikan penelitian ini. Semua informasi yang diperoleh dari kuesioner ini hanya akan saya gunakan untuk penelitian ini saja dan akan saya jaga kerahasiaannya sesuai dengan etika penelitian.

Atas kerjasama dan kesediaan Bapak/Ibu/Saudara untuk mengisi kuesioner ini, saya mengucapkan terima kasih yang sebesar-besarnya.

Hormat saya,

Eko Ari Prastiono

Peneliti

## Demografi Responden

### I. Pertanyaan Umum

- Nama : (boleh tidak diisi)
- Umur :  < 25 Tahun  35-45 Tahun  
 25-35 Tahun  > 45 Tahun
- Jenis Kelamin :  Laki - laki  
 Perempuan
- Pendidikan Terakhir :  D3  S2  
 S1  Lainnya...
- Status :  Akuntan publik / Auditor  
 Pengguna Laporan keuangan Auditan
- Lama Bekerja :  < 1 Tahun  
 1 - 3 Tahun  
 > 3 Tahun
- Nama Kantor :
- Jabatan :  Akuntan Publik  
 Auditor Senior  
 Auditor Junior  
 Pegawai bagian kredit  
 Pegawai bagian perencanaan dan anggaran

Cap Perusahaan dan  
Tanda Tangan Responden

(.....)

## **II. Pertanyaan Mengenai Persepsi Akuntan Publik dan Pengguna Laporan Keuangan Auditan Akuntan terhadap RUU Akuntan Publik.**

Dibawah ini adalah pernyataan – pernyataan yang ditujukan untuk mengetahui persepsi Bapak/ Ibu/ Saudara/ i terhadap RUU Akuntan Publik.

Bapak/ Ibu/ Saudara/ i dimohon atas pernyataan tersebut untuk memberi *tick mark*

(v) diantara pilihan jawaban yang ada dengan ketentuan sebagai berikut:


STS : (1) Sangat Tidak Setuju

TS : (2) Tidak setuju

R : (3) Ragu – Ragu

S : (4) Setuju

SS : (5) Sangat Setuju



No	Pernyataan	STS	TS	R	S	SS
		1	2	3	4	5
<b>Hak Akuntan Publik</b>						
1.	Akuntan Publik berhak memberikan jasa attestasi yang berupa: jasa audit umum atas laporan keuangan, jasa pemeriksaan atas laporan keuangan, jasa pemeriksaan atas pelaporan informasi keuangan proforma, dan jasa review atas laporan keuangan.					
2.	Jasa audit umum atas laporan keuangan suatu klien dapat diberikan melalui suatu KAP paling lama untuk 5 (lima) tahun buku secara berturut-turut.					
3.	Jasa audit umum atas laporan keuangan suatu klien dapat diberikan kembali kepada klien yang sama melalui KAP setelah 2 (dua) tahun berturut-turut tidak diberikan melalui KAP tersebut.					
4.	Akuntan publik berhak memperoleh imbalan jasa.					
<b>Kewajiban Akuntan Publik</b>						
1	Akuntan publik dan pihak terasosiasi wajib menjaga kerahasiaan informasi yang diperoleh dari klien terkecuali apabila mendapat izin klien dan digunakan untuk kepentingan yang berwenang. (pasal 34 ayat 1 dan 2)					

No	Pernyataan	STS	TS	R	S	SS
		1	2	3	4	5
2	Akuntan publik dan KAP wajib menjaga independensi serta bebas dari benturan kepentingan.					
3	Akuntan Publik atau Pihak Terasosiasi dalam pemberian jasanya wajib untuk bebas dari benturan kepentingan yang berupa kepentingan keuangan atau kendali yang signifikan pada klien.					
4	Dalam pemberian jasanya Akuntan Publik dan Pihak Terasosiasi bukan merupakan anggota dekat dari pimpinan atau direksi atau pengurus atau orang yang menduduki posisi kunci dibidang keuangan atau akuntansi pada klien.					
5.	Pimpinan atau pengurus atau yang menduduki posisi kunci dibidang keuangan atau akuntansi bukan merupakan mantan Akuntan Publik atau Pihak Terasosiasi dalam KAP yang ditunjuk oleh perusahaan yang bersangkutan dalam jangka waktu 24 bulan terakhir sebelum pemberian jasa dimulai.					
6.	Rekan, pegawai kunci pada KAP atau Pihak Terasosiasi bukan merupakan mantan pimpinan atau pengurus yang menduduki posisi kunci dibidang keuangan atau akuntansi pada perusahaan yang menggunakan jasa KAP yang bersangkutan dalam jangka waktu 24 bulan terakhir sebelum pemberian jasa dimulai.					

No	Pernyataan	STS	TS	R	S	SS
		1	2	3	4	5
7.	Akuntan Publik dan Pihak Terasosiasi diwajibkan untuk tidak memberikan jasa tertentu seperti jasa pembukuan, perancangan system informasi keuangan dalam tahun yang sama dengan pemberian jasanya.					
8.	Akuntan Publik dan Pihak Terasosiasi diwajibkan untuk tidak memberikan jasa tertentu dalam tahun buku yang menjadi ruang lingkup pemberian jasa.					
9.	Akuntan Publik atau Pihak Terasosiasi diwajibkan untuk tidak memiliki hubungan usaha dengan pimpinan atau pengurus atau orang yang menduduki posisi kunci dibidang keuangan dan akuntansi pada klien.					
<b>Sanksi</b>						
1	Akuntan publik dan pihak terasosiasi tidak memenuhi kewajiban untuk menjaga kerahasiaan informasi yang diperoleh dari klien terkecuali apabila mendapat izin klien dan digunakan untuk kepentingan yang berwenang akan dikenakan sanksi administratif					
2	Akuntan publik dan KAP tidak menjalankan kewajiban untuk menjaga independensi serta tidak bebas dari benturan kepentingan akan dikenakan sanksi administratif					

No	Pernyataan	STS	TS	R	S	SS
		1	2	3	4	5
3	Akuntan Publik atau Pihak Terasosiasi dalam pemberian jasanya mempunyai benturan kepentingan yaitu kepentingan keuangan yang signifikan pada klien saat pemberian jasa pada klien tersebut akan dikenakan sanksi administratif					
4	Dalam pemberian jasanya Akuntan Publik dan Pihak Terasosiasi merupakan anggota dekat dari pimpinan atau direksi atau pengurus atau orang yang menduduki posisi kunci dibidang keuangan atau akuntansi pada klien yang bersangkutan akan dikenakan sanksi administratif					
5	Pimpinan atau pengurus atau yang menduduki posisi kunci dibidang keuangan atau akuntansi terbukti merupakan mantan Akuntan Publik atau Pihak Terasosiasi dalam KAP yang ditunjuk oleh perusahaan klien dalam pemberian jasanya sebelum jangka waktu 24 bulan terakhir pemberian jasa dimulai, akan dikenakan sanksi administratif					
6	Dalam memberikan jasanya Rekan, pegawai kunci pada KAP atau Pihak Terasosiasi terbukti merupakan mantan pimpinan atau pengurus yang menduduki posisi kunci dibidang keuangan atau akuntansi pada KAP yang ditunjuk oleh perusahaan sebelum jangka waktu 24 bulan terakhir pemberian jasa dimulai, Akan dikenakan sanksi administratif.					

No	Pernyataan	STS	TS	R	S	SS
		1	2	3	4	5
7	Akuntan Publik dan Pihak Terasosiasi terbukti memberikan jasa tertentu seperti jasa pembukuan, perancangan system informasi keuangan dalam tahun yang sama dengan pemberian jasanya, akan dikenakan sanksi administratif					
8	Akuntan Publik dan Pihak Terasosiasi masih memberikan lagi jasa tertentu dalam tahun buku yang menjadi ruang lingkup pemberian jasa, akan dikenakan sanksi administratif					
9	Pada saat memberikan jasanya Akuntan Publik atau Pihak Terasosiasi terbukti masih memiliki hubungan usaha dengan pimpinan atau pengurus atau orang yang menduduki posisi kunci dibidang keuangan dan akuntansi pada klien, akan dikenakan sanksi administratif					
10.	Akuntan Publik, KAP atau cabang KAP yang menolak memberikan keterangan atau dokumen palsu atau dokumen yang dipalsukan dalam rangka pemeriksaan yang dilakukan oleh menteri akan dicantumkan dalam daftar orang tercela dan dikenakan sanksi administratif					



No	Pernyataan	STS	TS	R	S	SS
		1	2	3	4	5
11.	Akuntan Publik dalam memberikan jasanya tidak mematuhi standar profesional akuntan publik serta peraturan perundang-undangan yang berlaku. Dipidana penjara paling lama 6 (enam) tahun dan denda paling banyak Rp 300.000.000,00 (tiga ratus juta rupiah).					
12.	Akuntan Publik yang menyatakan pendapat atas laporan keuangan tidak berdasarkan bukti audit yang relevan, sah dan cukup. Dipidana penjara paling lama 6 (enam) tahun dan denda paling banyak Rp 300.000.000,00 (tiga ratus juta rupiah).					
13.	Akuntan Publik yang melakukan tindakan mengakibatkan kertas kerja atau dokumen lain yang berkaitan dengan pemberian jasanya tidak dapat digunakan sebagaimana mestinya dan melakukan atau membantu terjadinya manipulasi data yang berkaitan dengan jasa yang diberikan. Dapat dikenakan pidana penjara paling lama 6 (enam) tahun dan denda paling banyak Rp 300.000.000,00 (tiga ratus juta rupiah)					
14.	Rekan KAP yang melakukan atau membantu terjadinya manipulasi data dalam pemberian jasa, dapat dikenakan pidana penjara paling lama 6 (enam) tahun dan denda paling banyak Rp 300.000.000,00 (tiga ratus juta rupiah).					

No	Pernyataan	STS	TS	R	S	SS
		1	2	3	4	5
15.	Rekan KAP yang melakukan tindakan yang mengakibatkan kertas kerja atau dokumen lain yang berkaitan dengan pemberian jasa yang berupa jasa-jasa attestasi akuntan publik tidak dapat digunakan sebagaimana mestinya, dapat dikenakan pidana penjara paling lama 6 (enam) tahun dan denda paling banyak Rp 300.000.000,00 (tiga ratus juta rupiah).					

Terima kasih atas partisipasinya







# Uji Validitas

## Factor Analysis

KMO and Bartlett's Test

Kaiser-Meyer-Olkin Measure of Sampling Adequacy.		,740
Bartlett's Test of Sphericity	Approx. Chi-Square	1796,628
	df	378
	Sig.	,000

Rotated Component Matrix(a)

	Component		
	1	2	3
h1		,479	
h2			,633
h3			,647
h4			,403
k1		,568	
k2		,599	
k3		,760	
k4		,731	
k5		,763	
k6		,862	
k7			,590
k8		,412	,742
k9		,603	
s1	,820		
s2	,819		
s3	,823		
s4	,764		
s5	,769		
s6	,821		
s7	,728		,447
s8	,752		,465
s9	,807		
s10	,706		
s11	,797		
s12	,823		
s13	,830		
s14	,811		
s15	,779		

Extraction Method: Principal Component Analysis. Rotation Method: Varimax with Kaiser Normalization.  
a. Rotation converged in 6 iterations.

**Uji Reliabilitas**  
**Uji Reliabilitas Hak**  
**Reliability**

**Case Processing Summary**

		N	%
Cases	Valid	69	100,0
	Excluded (a)	0	,0
	Total	69	100,0

a Listwise deletion based on all variables in the procedure.

**Reliability Statistics**

Cronbach's Alpha	Cronbach's Alpha Based on Standardized Items	N of Items
,696	,677	3

**Uji Reliabilitas Kewajiban**

**Case Processing Summary**

		N	%
Cases	Valid	69	100,0
	Excluded (a)	0	,0
	Total	69	100,0

a Listwise deletion based on all variables in the procedure.

**Reliability Statistics**

Cronbach's Alpha	Cronbach's Alpha Based on Standardized Items	N of Items
,852	,853	7

**Uji Reliabilitas Sanksi**

**Case Processing Summary**

		N	%
Cases	Valid	69	100,0
	Excluded (a)	0	,0
	Total	69	100,0

a Listwise deletion based on all variables in the procedure.

## Reliability Statistics

Cronbach's Alpha	Cronbach's Alpha Based on Standardized Items	N of Items
,957	,958	15

## Deskriptif Statistik

### Descriptive Statistics

	N	Minimum	Maximum	Mean	Std. Deviation
H	69	8	15	12,28	1,571
K	69	20	35	30,13	3,298
S	69	15	75	56,30	10,890
Valid N (listwise)	69				

## Deskriptif Statistik Berdasarkan Umur


### Case Processing Summary(a)

	Cases					
	Included		Excluded		Total	
	N	Percent	N	Percent	N	Percent
H * Status * Umur	69	100,0%	0	,0%	69	100,0%
K * Status * Umur	69	100,0%	0	,0%	69	100,0%
S * Status * Umur	69	100,0%	0	,0%	69	100,0%

a. Limited to first 100 cases.

### Case Summaries(a)

Status	Akuntan Publik dan Auditor	Umur	<25	H	K	S
			1	12	28	62
			2	12	34	47
			3	12	28	59
			4	12	25	53
			5	12	28	51
			6	11	28	48
			7	14	31	59
			8	12	28	54
			9	15	29	55
			10	12	28	40
			11	15	35	53
			12	11	23	38
			13	11	23	49
			14	9	35	15
			15	14	29	59
			16	15	35	30



		17		14	20	41
		18		12	33	53
		19		15	35	30
		20		12	29	57
		21		12	26	33
		Total	N	21	21	21
			Mean	12,57	29,05	46,95
			Minimum	9	20	15
			Maximum	15	35	62
	25-35	1		12	25	40
		2		15	35	53
		3		15	35	48
		4		14	32	65
		5		12	33	48
		6		9	28	52
		7		11	25	50
		8		12	29	59
		9		12	30	64
		10		12	26	46
		11		12	26	44
		Total	N	11	11	11
			Mean	12,36	29,45	51,73
			Minimum	9	25	40
			Maximum	15	35	65
	35-45	1		12	29	57
		Total	N	1	1	1
			Mean	12,00	29,00	57,00
			Minimum	12	29	57
			Maximum	12	29	57
	>45	1		13	28	59
		Total	N	1	1	1
			Mean	13,00	28,00	59,00
			Minimum	13	28	59
			Maximum	13	28	59
	Total	N		34	34	34
			Mean	12,50	29,15	49,15
			Minimum	9	20	15
			Maximum	15	35	65
Pengguna Laporan Keuangan Auditan	Umur	>45	1	13	28	60
			2	13	30	65
			3	13	31	70
			4	11	30	61
			5	11	29	64
		Total	N	5	5	5
			Mean	12,20	29,60	64,00
			Minimum	11	28	60
			Maximum	13	31	70



25-35	1	13	30	60	
	2	13	30	60	
	3	13	30	60	
	4	13	30	60	
	5	13	30	60	
	6	10	35	74	
	7	12	34	75	
	8	13	32	61	
	9	13	32	69	
	10	13	31	65	
	11	13	35	65	
	12	13	33	59	
	13	12	33	62	
	14	12	34	59	
	15	12	31	69	
	16	13	35	60	
	17	8	35	57	
	18	12	33	68	
	19	10	30	63	
	20	11	28	61	
	21	9	30	63	
	22	8	29	61	
	Total	N	22	22	
		Mean	11,77	31,82	63,23
		Minimum	8	28	57
		Maximum	13	35	75
	35-45	1	12	32	60
		2	13	29	65
		3	13	30	70
		4	13	28	60
		5	13	32	60
		6	15	30	60
		7	12	30	60
		8	11	29	68
	Total	N	8	8	8
		Mean	12,75	30,00	62,88
		Minimum	11	28	60
		Maximum	15	32	70
	Total	N	35	35	35
		Mean	12,06	31,09	63,26
		Minimum	8	28	57
		Maximum	15	35	75
Total	N		69	69	69
	Mean		12,28	30,13	56,30
	Minimum		8	20	15
	Maximum		15	35	75

a Limited to first 100 cases.

### Statistik Deskriptif Berdasarkan Jenis Kelamin

#### Case Processing Summary(a)


	Cases					
	Included		Excluded		Total	
	N	Percent	N	Percent	N	Percent
H * Status * JnsKlm	69	100,0%	0	,0%	69	100,0%
K * Status * JnsKlm	69	100,0%	0	,0%	69	100,0%
S * Status * JnsKlm	69	100,0%	0	,0%	69	100,0%

a Limited to first 100 cases.

#### Case Summaries(a)

Status	Akuntan Publik dan Auditor	JnsKlm			H	K	S
		laki-laki	1		12	34	47
			2		12	25	53
			3		15	35	53
			4		14	32	65
			5		11	23	49
			6		14	29	59
			7		9	28	52
			8		11	25	50
			9		15	35	30
			10		12	33	53
			11		12	29	59
			12		12	29	57
			13		13	28	59
			14		12	30	64
			15		12	26	46
			16		12	26	33
			Total	N	16	16	16
				Mean	12,38	29,19	51,81
				Minimum	9	23	30
				Maximum	15	35	65
		perempuan	1		12	28	62
			2		12	28	59
			3		12	28	51
			4		11	28	48
			5		14	31	59
			6		12	28	54
			7		15	29	55
			8		12	28	40
			9		12	25	40
			10		15	35	48
			11		15	35	53
			12		12	33	48
			13		11	23	38

Pengguna  
Laporan  
Keuangan  
Auditan



14			9	35	15
15			14	20	41
16			15	35	30
17			12	29	57
18			12	26	44
Total	N		18	18	18
	Mean		12,61	29,11	46,78
	Minimum		9	20	15
	Maximum		15	35	62
Total	N		34	34	34
	Mean		12,50	29,15	49,15
	Minimum		9	20	15
	Maximum		15	35	65
1	perempuan		13	28	60
2			12	32	60
3			13	29	65
4			13	30	60
5			13	30	70
6			13	32	60
7			13	31	70
8			12	30	60
9			12	34	75
10			11	30	61
11			13	33	59
12			12	31	69
13			11	28	61
14			8	29	61
15			11	29	64
Total	N		15	15	15
	Mean		12,00	30,40	63,67
	Minimum		8	28	59
	Maximum		13	34	75
1	laki-laki		13	30	60
2			13	30	60
3			13	30	65
4			13	30	60
5			13	28	60
6			15	30	60
7			13	30	60
8			10	35	74
9			13	32	61
10			13	32	69
11			13	31	65
12			13	35	65
13			12	33	62
14			12	34	59
15			13	35	60

		16		8	35	57
		17		12	33	68
		18		10	30	63
		19		9	30	63
		20		11	29	68
		Total	N	20	20	20
			Mean	12,10	31,60	62,95
			Minimum	8	28	57
			Maximum	15	35	74
	Total	N		35	35	35
		Mean		12,06	31,09	63,26
		Minimum		8	28	57
		Maximum				
				15	35	75
Total	N			69	69	69
	Mean			12,28	30,13	56,30
	Minimum			8	20	15
	Maximum			15	35	75

a Limited to first 100 cases.

### Statistik Deskriptif Berdasarkan Pendidikan

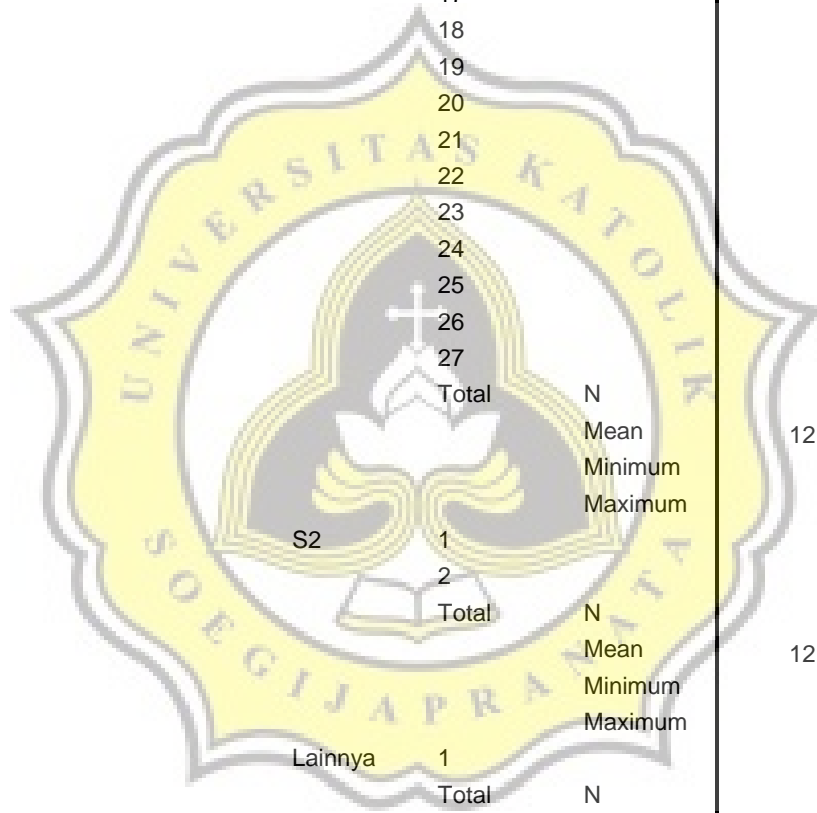
#### Case Processing Summary(a)

	Cases					
	Included		Excluded		Total	
	N	Percent	N	Percent	N	Percent
H * Status * Pend	69	100,0%	0	,0%	69	100,0%
K * Status * Pend	69	100,0%	0	,0%	69	100,0%
S * Status * Pend	69	100,0%	0	,0%	69	100,0%


a Limited to first 100 cases.

#### Case Summaries(a)

Status	Akuntan	Pend	D3		H	K	S	
				1	12	28	59	
				2	12	25	53	
				3	11	28	48	
				4	15	35	53	
				Total	N			
					4	4	4	
					Mean	12,50	29,00	53,25
					Minimum	11	25	48
					Maximum	15	35	59
		S1		1	12	28	62	
				2	12	34	47	
				3	12	28	51	
				4	12	28	54	



			5		15	29	55
			6		12	28	40
			7		12	25	40
			8		15	35	53
			9		15	35	48
			10		14	32	65
			11		12	33	48
			12		11	23	38
			13		11	23	49
			14		9	35	15
			15		14	29	59
			16		9	28	52
			17		11	25	50
			18		15	35	30
			19		14	20	41
			20		12	33	53
			21		15	35	30
			22		12	29	57
			23		12	29	59
			24		13	28	59
			25		12	26	46
			26		12	26	44
			27		12	26	33
			Total	N	27	27	27
				Mean	12,48	29,07	47,33
				Minimum	9	20	15
				Maximum	15	35	65
		S2	1		12	29	57
			2		12	30	64
			Total	N	2	2	2
				Mean	12,00	29,50	60,50
				Minimum	12	29	57
				Maximum	12	30	64
		Lainnya	1		14	31	59
			Total	N	1	1	1
				Mean	14,00	31,00	59,00
				Minimum	14	31	59
				Maximum	14	31	59
		Total	N		34	34	34
			Mean		12,50	29,15	49,15
			Minimum		9	20	15
			Maximum		15	35	65
Pengguna	Pend	D3	1		13	28	60
Laporan			2		13	30	65
Keuangan			3		13	32	60
Auditan			4		13	31	70
			5		15	30	60



		6		13	30	60
		7		8	35	57
		Total	N	7	7	7
			Mean	12,57	30,86	61,71
			Minimum	8	28	57
			Maximum	15	35	70
	S1	1		13	30	60
		2		13	30	60
		3		13	29	65
		4		13	30	60
		5		13	30	70
		6		13	30	60
		7		13	28	60
		8		12	30	60
		9		10	35	74
		10		12	34	75
		11		11	30	61
		12		13	32	61
		13		13	31	65
		14		13	35	65
		15		13	35	60
		16		12	33	68
		17		10	30	63
		18		11	28	61
		19		9	30	63
		20		11	29	68
		21		8	29	61
		22		11	29	64
		Total	N	22	22	22
			Mean	11,82	30,77	63,82
			Minimum	8	28	60
			Maximum	13	35	75
	S2	1		12	32	60
		2		13	32	69
		3		13	33	59
		4		12	33	62
		5		12	34	59
		6		12	31	69
		Total	N	6	6	6
			Mean	12,33	32,50	63,00
			Minimum	12	31	59
			Maximum	13	34	69
	Total	N		35	35	35
		Mean		12,06	31,09	63,26
		Minimum		8	28	57
		Maximum		15	35	75
Total	N			69	69	69

Mean	12,28	30,13	56,30
Minimum	8	20	15
Maximum	15	35	75

a Limited to first 100 cases.

**Statistik Deskriptif Berdasarkan Lama Bekerja**  
**Case Processing Summary(a)**

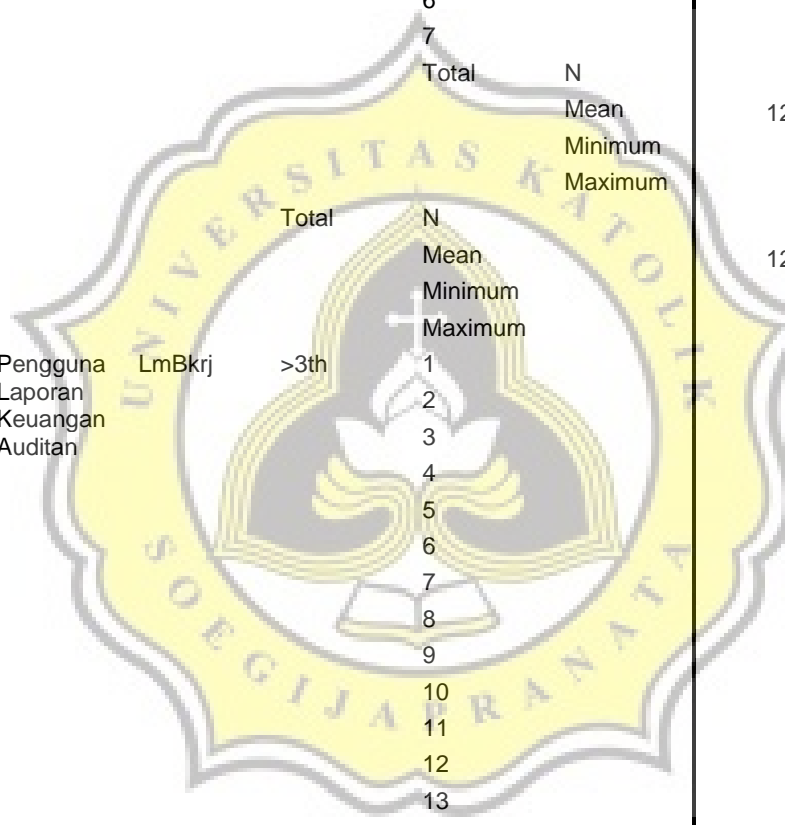
	Cases					
	Included		Excluded		Total	
	N	Percent	N	Percent	N	Percent
H * Status * LmBkrj	69	100,0%	0	,0%	69	100,0%
K * Status * LmBkrj	69	100,0%	0	,0%	69	100,0%
S * Status * LmBkrj	69	100,0%	0	,0%	69	100,0%

a Limited to first 100 cases.

**Case Summaries(a)**

					H	K	S
Status	Akuntan	LmBkrj	<1th	1	12	28	62
	Publik dan			2	12	34	47
	Auditor			3	12	28	59
				4	11	28	48
				5	14	31	59
				6	15	29	55
				7	12	28	40
				8	15	35	53
				9	11	23	38
				10	11	23	49
				11	9	35	15
				12	14	29	59
				13	15	35	30
				14	14	20	41
				15	12	33	53
				16	12	29	57
			Total	N	16	16	16
				Mean	12,56	29,25	47,81
				Minimum	9	20	15
				Maximum	15	35	62
		1-3th	1	12	25	53	
			2	12	28	51	
			3	12	28	54	
			4	12	33	48	
			5	15	35	30	
			6	12	29	59	
			7	12	29	57	
			8	12	30	64	

		9		12	26	46
		10		12	26	44
		11		12	26	33
		Total	N	11	11	11
			Mean	12,27	28,64	49,00
			Minimum	12	25	30
			Maximum	15	35	64
	>3th	1		12	25	40
		2		15	35	53
		3		15	35	48
		4		14	32	65
		5		9	28	52
		6		11	25	50
		7		13	28	59
		Total	N	7	7	7
			Mean	12,71	29,71	52,43
			Minimum	9	25	40
			Maximum	15	35	65
	Total	N		34	34	34
		Mean		12,50	29,15	49,15
		Minimum		9	20	15
		Maximum		15	35	65
Pengguna	LmBkrj	>3th	1	13	28	60
Laporan			2	13	30	60
Keuangan			3	12	32	60
Auditan			4	13	29	65
			5	13	30	65
			6	13	30	70
			7	13	28	60
			8	13	32	60
			9	13	31	70
			10	15	30	60
			11	12	30	60
			12	13	30	60
			13	10	35	74
			14	12	34	75
			15	11	30	61
			16	13	32	69
			17	13	31	65
			18	13	35	65
			19	13	33	59
			20	12	33	62
			21	12	34	59
			22	12	31	69
			23	8	35	57
			24	9	30	63
			25	11	29	68





		26		8	29	61
		27		11	29	64
		Total	N	27	27	27
			Mean	12,00	31,11	63,74
			Minimum	8	28	57
			Maximum	15	35	75
	1-3th	1		13	30	60
		2		13	30	60
		3		13	30	60
		4		13	32	61
		5		13	35	60
		6		12	33	68
		7		10	30	63
		8		11	28	61
		Total	N	8	8	8
			Mean	12,25	31,00	61,63
			Minimum	10	28	60
			Maximum	13	35	68
	Total		N	35	35	35
			Mean	12,06	31,09	63,26
			Minimum	8	28	57
			Maximum	15	35	75
Total	N			69	69	69
	Mean			12,28	30,13	56,30
	Minimum			8	20	15
	Maximum			15	35	75

a Limited to first 100 cases.

### Statistik Deskriptif Berdasarkan Jabatan

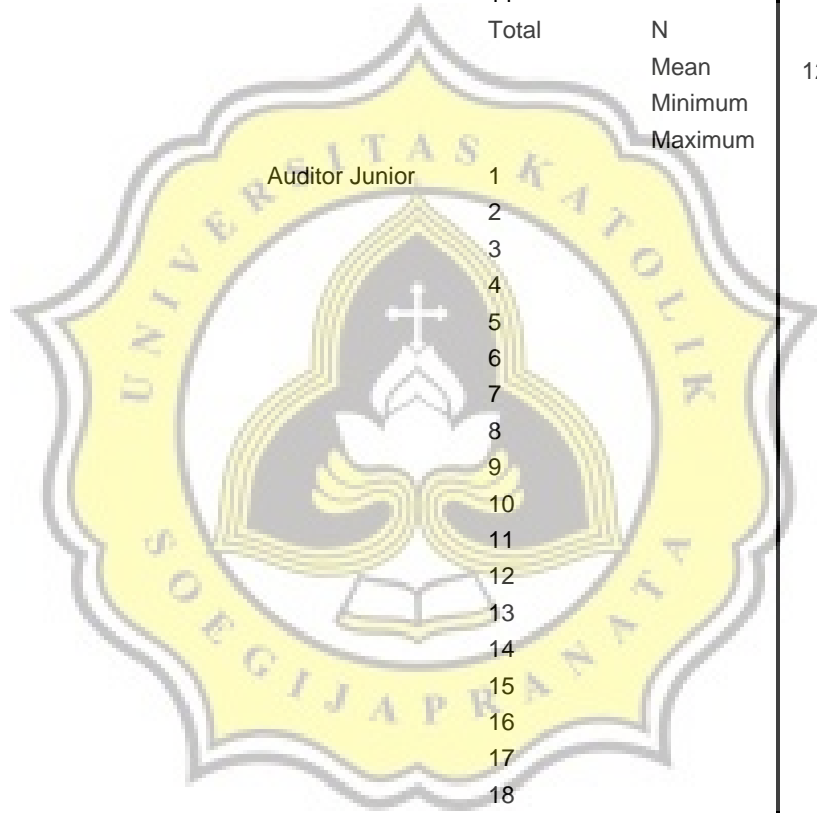
#### Case Processing Summary(a)

	Cases					
	Included		Excluded		Total	
	N	Percent	N	Percent	N	Percent
H * Status * Jabatan	69	100,0%	0	,0%	69	100,0%
K * Status * Jabatan	69	100,0%	0	,0%	69	100,0%
S * Status * Jabatan	69	100,0%	0	,0%	69	100,0%


a Limited to first 100 cases.

#### Case Summaries(a)

Status	Akuntan	Jabatan	Akuntan Publik	1	H	K	S
	Publik dan				12	28	40
	Auditor			2	12	26	46
				3	12	26	44
				4	12	26	33
			Total	N	4	4	4
				Mean	12,00	26,50	40,75



			Minimum	12	26	33
			Maximum	12	28	46
	Auditor Senior	1		12	28	54
		2		12	25	40
		3		15	35	53
		4		15	35	48
		5		9	28	52
		6		11	25	50
		7		15	35	30
		8		12	29	59
		9		12	29	57
		10		13	28	59
		11		12	30	64
	Total		N	11	11	11
			Mean	12,55	29,73	51,45
			Minimum	9	25	30
			Maximum	15	35	64
	Auditor Junior	1		12	28	62
		2		12	34	47
		3		12	28	59
		4		12	25	53
		5		12	28	51
		6		11	28	48
		7		14	31	59
		8		15	29	55
		9		15	35	53
		10		14	32	65
		11		12	33	48
		12		11	23	38
		13		11	23	49
		14		9	35	15
		15		14	29	59
		16		15	35	30
		17		14	20	41
		18		12	33	53
		19		12	29	57
	Total		N	19	19	19
			Mean	12,58	29,37	49,58
			Minimum	9	20	15
			Maximum	15	35	65
	Total		N	34	34	34
			Mean	12,50	29,15	49,15
			Minimum	9	20	15
			Maximum	15	35	65
Pengguna Laporan Keuangan Auditan	Jabatan	Pegawai Kredit	1			
				13	28	60



2	13	30	60
3	13	30	60
4	12	32	60
5	13	29	65
6	13	30	65
7	13	30	60
8	13	30	70
9	13	30	60
10	13	28	60
11	13	32	60
12	13	31	70
13	15	30	60
14	12	30	60
15	13	30	60
16	10	35	74
17	12	34	75
18	11	30	61
19	13	32	61
20	13	35	60
21	8	35	57
22	12	33	68
23	10	30	63
24	11	28	61
25	9	30	63
26	11	29	68
27	11	29	64
Total	N	27	27
	Mean	12,07	30,74
	Minimum	8	28
	Maximum	15	35
1	13	32	69
2	13	31	65
3	13	35	65
4	13	33	59
5	12	33	62
6	12	34	59
7	12	31	69
8	8	29	61
Total	N	8	8
	Mean	12,00	32,25
	Minimum	8	29
	Maximum	13	35
Total	N	35	35
	Mean	12,06	31,09
	Minimum	8	28
	Maximum	15	35

Pegawai bagian perencanaan dan anggaran

Total	N	69	69	69
	Mean	12,28	30,13	56,30
	Minimum	8	20	15
	Maximum	15	35	75

a Limited to first 100 cases.

### **Deskriptif Statistik Berdasarkan Status**

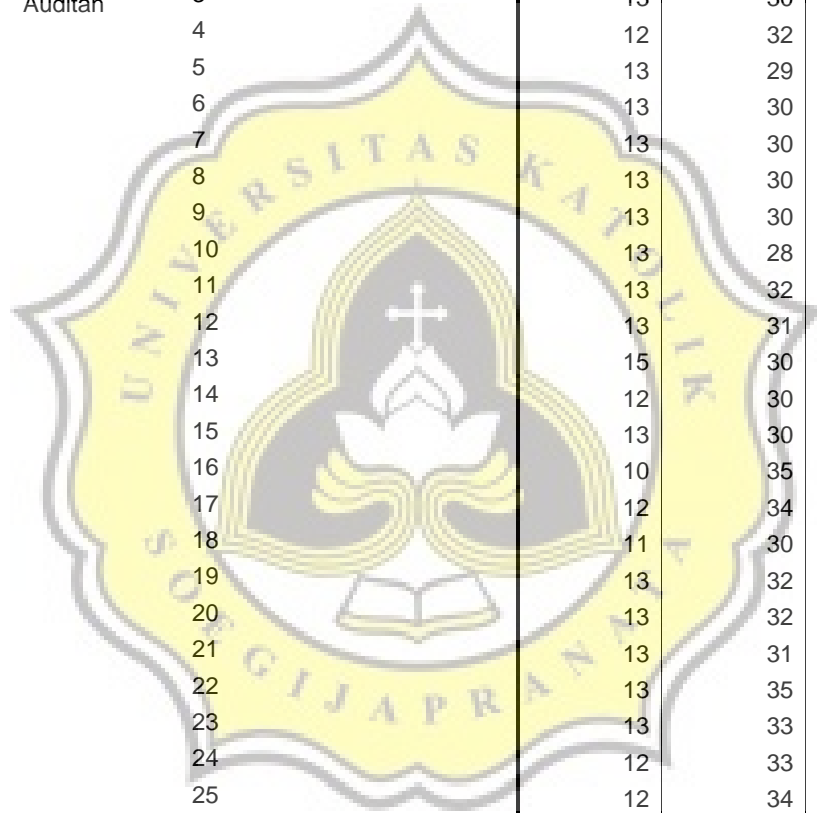
#### **Case Processing Summary(a)**

	Cases					
	Included		Excluded		Total	
	N	Percent	N	Percent	N	Percent
H * Status	69	100,0%	0	,0%	69	100,0%
K * Status	69	100,0%	0	,0%	69	100,0%
S * Status	69	100,0%	0	,0%	69	100,0%

a Limited to first 100 cases.

#### **Case Summaries(a)**

Status		H	K	S
Akuntan Publik dan Auditor	1	12	28	62
	2	12	34	47
	3	12	28	59
	4	12	25	53
	5	12	28	51
	6	11	28	48
	7	14	31	59
	8	12	28	54
	9	15	29	55
	10	12	28	40
	11	12	25	40
	12	15	35	53
	13	15	35	48
	14	15	35	53
	15	14	32	65
	16	12	33	48
	17	11	23	38
	18	11	23	49
	19	9	35	15
	20	14	29	59
	21	9	28	52
	22	11	25	50
	23	15	35	30
	24	14	20	41
	25	12	33	53
	26	15	35	30
	27	12	29	57
	28	12	29	59



	29		12	29	57
	30		13	28	59
	31		12	30	64
	32		12	26	46
	33		12	26	44
	34		12	26	33
	Total	N	34	34	34
		Mean	12,50	29,15	49,15
		Minimum	9	20	15
		Maximum	15	35	65
Pengguna	1		13	28	60
Laporan	2		13	30	60
Keuangan	3		13	30	60
Auditan	4		12	32	60
	5		13	29	65
	6		13	30	65
	7		13	30	60
	8		13	30	70
	9		13	30	60
	10		13	28	60
	11		13	32	60
	12		13	31	70
	13		15	30	60
	14		12	30	60
	15		13	30	60
	16		10	35	74
	17		12	34	75
	18		11	30	61
	19		13	32	61
	20		13	32	69
	21		13	31	65
	22		13	35	65
	23		13	33	59
	24		12	33	62
	25		12	34	59
	26		12	31	69
	27		13	35	60
	28		8	35	57
	29		12	33	68
	30		10	30	63
	31		11	28	61
	32		9	30	63
	33		11	29	68
	34		8	29	61
	35		11	29	64
	Total	N	35	35	35
		Mean	12,06	31,09	63,26

		Minimum	8	28	57
		Maximum	15	35	75
Total	N		69	69	69
	Mean		12,28	30,13	56,30
	Minimum		8	20	15
	Maximum		15	35	75

a Limited to first 100 cases.

## UJi Normalitas

### Case Processing Summary

	Cases					
	Valid		Missing		Total	
	N	Percent	N	Percent	N	Percent
H	69	100,0%	0	,0%	69	100,0%
K	69	100,0%	0	,0%	69	100,0%
S	69	100,0%	0	,0%	69	100,0%

### Tests of Normality

	Kolmogorov-Smirnov(a)			Shapiro-Wilk		
	Statistic	df	Sig.	Statistic	df	Sig.
H	,213	69	,000	,914	69	,000
K	,129	69	,006	,946	69	,005
S	,206	69	,000	,899	69	,000

a Lilliefors Significance Correction

## Uji Hipotesis

### Uji Hipotesis 1

#### Mann-Whitney Test

### Ranks

	Status	N	Mean Rank	Sum of Ranks
H	Akuntan Publik dan Auditor	34	35,54	1208,50
	Pengguna Laporan Keuangan Auditan	35	34,47	1206,50
	Total	69		

### Test Statistics(a)

	H
Mann-Whitney U	576,500
Wilcoxon W	1206,500
Z	-,230
Asymp. Sig. (2-tailed)	,818

a Grouping Variable: Status

## Uji Hipotesis 1 per dimensi

### Ranks

	Status	N	Mean Rank	Sum of Ranks
h2	Akuntan Publik dan Auditor	34	39,40	1339,50
	Pengguna Laporan Keuangan Auditan	35	30,73	1075,50
	Total	69		
h3	Akuntan Publik dan Auditor	34	38,47	1308,00
	Pengguna Laporan Keuangan Auditan	35	31,63	1107,00
	Total	69		
h4	Akuntan Publik dan Auditor	34	31,68	1077,00
	Pengguna Laporan Keuangan Auditan	35	38,23	1338,00
	Total	69		

### Test Statistics(a)

	h2	h3	h4
Mann-Whitney U	445,500	477,000	482,000
Wilcoxon W	1075,500	1107,000	1077,000
Z	-2,119	-1,773	-1,574
Asymp. Sig. (2-tailed)	,034	,076	,115

a Grouping Variable: Status

## Uji Hipotesis 2

### Mann-Whitney Test

### Ranks

	Status	N	Mean Rank	Sum of Ranks
K	Akuntan Publik dan Auditor	34	28,60	972,50
	Pengguna Laporan Keuangan Auditan	35	41,21	1442,50
	Total	69		

### Test Statistics(a)

	K
Mann-Whitney U	377,500
Wilcoxon W	972,500
Z	-2,633
Asymp. Sig. (2-tailed)	,008

a Grouping Variable: Status

## Uji Hipotesi 2 perdimensi

### Ranks

	Status	N	Mean Rank	Sum of Ranks
k1	Akuntan Publik dan Auditor	34	30,13	1024,50
	Pengguna Laporan Keuangan Auditan	35	39,73	1390,50
	Total	69		
k2	Akuntan Publik dan Auditor	34	30,53	1038,00
	Pengguna Laporan Keuangan Auditan	35	39,34	1377,00
	Total	69		
k3	Akuntan Publik dan Auditor	34	33,04	1123,50
	Pengguna Laporan Keuangan Auditan	35	36,90	1291,50
	Total	69		
k4	Akuntan Publik dan Auditor	34	34,34	1167,50
	Pengguna Laporan Keuangan Auditan	35	35,64	1247,50
	Total	69		
k5	Akuntan Publik dan Auditor	34	31,07	1056,50
	Pengguna Laporan Keuangan Auditan	35	38,81	1358,50
	Total	69		
k6	Akuntan Publik dan Auditor	34	31,26	1063,00
	Pengguna Laporan Keuangan Auditan	35	38,63	1352,00
	Total	69		
k9	Akuntan Publik dan Auditor	34	29,96	1018,50
	Pengguna Laporan Keuangan Auditan	35	39,90	1396,50
	Total	69		

### Test Statistics(a)

	k1	k2	k3	k4	k5	k6	k9
Mann-Whitney U	429,500	443,000	528,500	572,500	461,500	468,000	423,500
Wilcoxon W	1024,500	1038,000	1123,500	1167,500	1056,500	1063,000	1018,500
Z	-2,376	-2,099	-,936	-,310	-1,755	-1,676	-2,323
Asymp. Sig. (2-tailed)	,017	,036	,349	,756	,079	,094	,020

a Grouping Variable: Status



**Uji Hipotesis 3**  
Mann-Whitney Test

**Ranks**

	Status	N	Mean Rank	Sum of Ranks
S	Akuntan Publik dan Auditor	34	19,79	673,00
	Pengguna Laporan Keuangan Auditan	35	49,77	1742,00
	Total	69		

**Test Statistics(a)**

	S
Mann-Whitney U	78,000
Wilcoxon W	673,000
Z	-6,228
Asymp. Sig. (2-tailed)	,000

a Grouping Variable: Status

**Uji Hipotesis 3 Perdimensi**

**Ranks**

	Status	N	Mean Rank	Sum of Ranks
s1	Akuntan Publik dan Auditor	34	26,49	900,50
	Pengguna Laporan Keuangan Auditan	35	43,27	1514,50
	Total	69		
s2	Akuntan Publik dan Auditor	34	25,13	854,50
	Pengguna Laporan Keuangan Auditan	35	44,59	1560,50
	Total	69		
s3	Akuntan Publik dan Auditor	34	26,44	899,00
	Pengguna Laporan Keuangan Auditan	35	43,31	1516,00
	Total	69		
s4	Akuntan Publik dan Auditor	34	26,81	911,50
	Pengguna Laporan Keuangan Auditan	35	42,96	1503,50
	Total	69		
s5	Akuntan Publik dan Auditor	34	25,99	883,50
	Pengguna Laporan Keuangan Auditan	35	43,76	1531,50
	Total	69		
s6	Akuntan Publik dan Auditor	34	26,29	894,00
	Pengguna Laporan Keuangan Auditan	35	43,46	1521,00
	Total	69		
s7	Akuntan Publik dan Auditor	34	26,41	898,00
	Pengguna Laporan Keuangan Auditan	35	43,34	1517,00
	Total	69		
s8	Akuntan Publik dan Auditor	34	25,88	880,00
	Pengguna Laporan Keuangan Auditan	35	43,86	1535,00
	Total	69		
s9	Akuntan Publik dan Auditor	34	25,29	860,00
	Pengguna Laporan Keuangan Auditan	35	44,43	1555,00
	Total	69		
s10	Akuntan Publik dan Auditor	34	26,41	898,00
	Pengguna Laporan Keuangan Auditan	35	43,34	1517,00

	Total	69		
s11	Akuntan Publik dan Auditor	34	23,34	793,50
	Pengguna Laporan Keuangan Auditan	35	46,33	1621,50
	Total	69		
s12	Akuntan Publik dan Auditor	34	23,06	784,00
	Pengguna Laporan Keuangan Auditan	35	46,60	1631,00
	Total	69		
s13	Akuntan Publik dan Auditor	34	24,09	819,00
	Pengguna Laporan Keuangan Auditan	35	45,60	1596,00
	Total	69		
s14	Akuntan Publik dan Auditor	34	25,19	856,50
	Pengguna Laporan Keuangan Auditan	35	44,53	1558,50
	Total	69		
s15	Akuntan Publik dan Auditor	34	23,71	806,00
	Pengguna Laporan Keuangan Auditan	35	45,97	1609,00
	Total	69		

**Test Statistics(a)**

	s1	s2	s3	s4	s5	s6	s7	s8	s9	s10	s11	s12	s13	s14	s15
Mann-Whitney U	305,500	259,500	304,000	316,500	288,500	299,000	303,000	285,000	265,000	303,000	198,500	189,000	224,000	261,500	211,000
Wilcoxon W	900,500	854,500	899,000	911,500	883,500	894,000	898,000	880,000	860,000	898,000	793,500	784,000	819,000	856,500	806,000
Z	-	-	-	-	-	-	-	-	-	-	-	-	-	-	-
	4,219	4,654	4,234	3,897	4,196	4,056	3,835	4,045	4,365	3,895	5,091	5,187	4,885	4,424	5,012
Asymp. Sig. (2-tailed)	,000	,000	,000	,000	,000	,000	,000	,000	,000	,000	,000	,000	,000	,000	,000

a. Grouping Variable: Status

