

SKRIPSI

PRAKTIK KONSERVATISME AKUNTANSI DAN *EARNINGS RESPONSE COEFFICIENT*: BUKTI EMPIRIS DARI PERUSAHAAN-PERUSAHAAN YANG TERDAFTAR DI BURSA EFEK JAKARTA

Diajukan untuk memenuhi syarat guna mencapai gelar
Sarjana Akuntansi di Fakultas Ekonomi
Universitas Katolik Soegijapranata
Semarang



Denny Yuwono
03.60.0010

**Fakultas Ekonomi
Jurusan Akuntansi
Universitas Katolik Soegijapranata
Semarang
2007**

Skripsi dengan judul:

**PRAKTIK KONSERVATISME AKUNTANSI DAN EARNINGS
RESPONSE COEFFICIENT:
BUKTI EMPIRIS DARI PERUSAHAAN - PERUSAHAAN YANG
TERDAFTAR DI BURSA EFEK JAKARTA**

Oleh:
Denny Yuwono
03.60.0010

Disetujui dan diterima baik oleh pembimbing:

Semarang, 10 Agustus 2007


Pembimbing

Sansaloni Butar Butar, SE., MSi., Akt.

Telah diterima dan disahkan oleh panitia penguji pada:
Rabu, 5 September 2007 skripsi dengan judul:

**PRAKTIK KONSERVATISME AKUNTANSI DAN EARNINGS
RESPONSE COEFFICIENT:
BUKTI EMPIRIS DARI PERUSAHAAN - PERUSAHAAN YANG
TERDAFTAR DI BURSA EFEK JAKARTA**

Oleh:
Denny Yuwono
03.60.0010



Tim penguji

Theresia DH,SE.,MSi.,Akt.

Yusni W,SE.,MSi.

Linggar YN,SE.,MComm.

Mengetahui,
Dekan Fakultas Ekonomi
Unika Soegijapranata


Sentot Suciarto A., Ph.D.

PERNYATAAN KEASLIAN SKRIPSI

Saya, yang bertanda tangan di bawah ini dengan sesungguhnya menyatakan bahwa skripsi dengan judul:

**PRAKTIK KONSERVATISME AKUNTANSI DAN EARNINGS
RESPONSE COEFFICIENT:
BUKTI EMPIRIS DARI PERUSAHAAN - PERUSAHAAN YANG
TERDAFTAR DI BURSA EFEK JAKARTA**

Benar-benar merupakan karya saya. Saya tidak mengambil sebagian atau seluruh karya orang lain yang seolah-olah saya akui sebagai karya saya. Apabila saya melakukan hal tersebut, maka gelar dan ijazah yang saya peroleh dinyatakan batal dan akan saya kembalikan kepada Universitas Katolik Soegijapranata.



Semarang, 5 September 2007
Yang menyatakan,

Denny Yuwono

Kata Pengantar

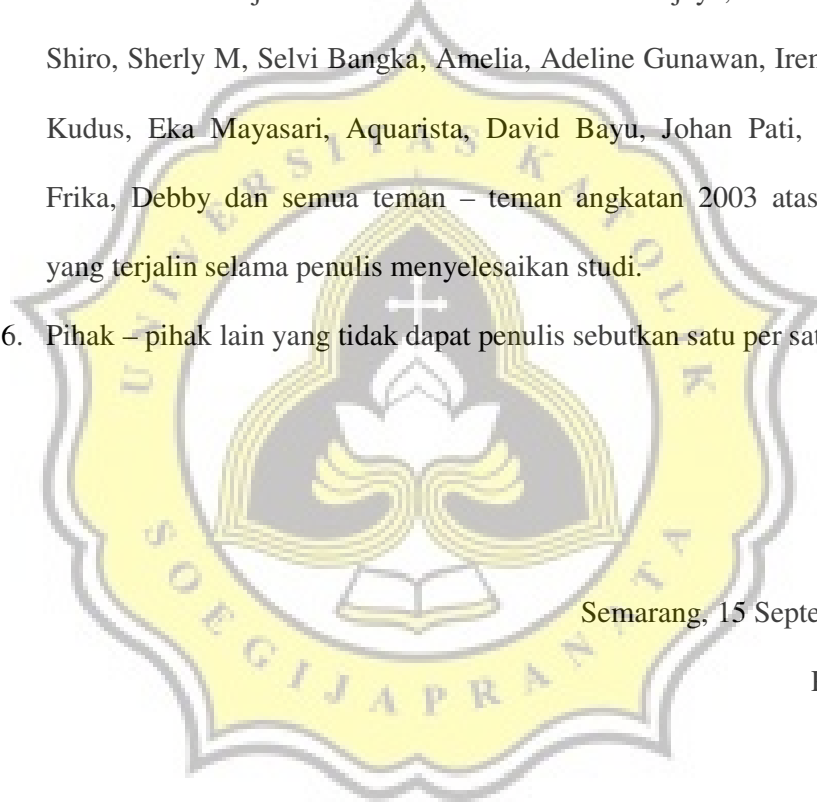
Puji syukur kepada Tuhan Yesus, penulis ucapkan karena skripsi dengan judul “Praktik Konservatisme Akuntansi dan Earnings Response Coefficient: Bukti Empiris dari Perusahaan – Perusahaan yang Terdaftar di Bursa Efek Jakarta” telah dapat penulis selesaikan. Skripsi ini disusun untuk memenuhi syarat guna memperoleh gelar Sarjana Ekonomi pada Fakultas Ekonomi Unika Soegijapranata Semarang. Topik ini dipilih karena praktik konservatisme merupakan konvensi laporan keuangan yang penting dalam akuntansi dan apakah dalam prakteknya akan mempengaruhi Earnings Response Coefficient suatu perusahaan. Skripsi ini berhasil menemukan bukti empiris bahwa tidak ada perbedaan ERC perusahaan yang konservatif dan yang tidak konservatif.

Selesainya skripsi ini peneliti akui tidak terlepas dari bantuan beberapa pihak. Untuk itu peneliti mengucapkan terima kasih kepada:

1. Bapak Drs. Sentot Suciarto A., Ph.D. selaku Dekan Fakultas Ekonomi atas izinnya kepada penulis untuk menggunakan fasilitas yang ada di Fakultas Ekonomi.
2. Ibu Theresia Dwi Hastuti, SE., MSi., Akt selaku Ketua Jurusan Akuntansi atas dorongan dan dukungannya kepada penulis agar cepat menyelesaikan studi.
3. Bapak Sansaloni Butar Butar , SE., MSi., Akt. Selaku Dosen Pembimbing yang telah memberikan dukungan, semangat dan waktu kepada penulis

untuk mengajari, berdiskusi, dan membimbing penulis dalam menyelesaikan skripsi ini.

4. Papa, mama, cici, koko tercinta yang selalu berdoa, mendukung, dan mendorong penulis untuk menyelesaikan studi baik secara materiil dan moril.
5. Teman – teman jurusan akuntansi : David Hendrajaya, Koh Yans, Sisca Shiro, Sherly M, Selvi Bangka, Amelia, Adeline Gunawan, Irene Ho, Inge Kudus, Eka Mayasari, Aquarista, David Bayu, Johan Pati, AS, Tiara, Frika, Debby dan semua teman – teman angkatan 2003 atas hubungan yang terjalin selama penulis menyelesaikan studi.
6. Pihak – pihak lain yang tidak dapat penulis sebutkan satu per satu.



Semarang, 15 September 2007

Penulis,

Denny Yuwono

DAFTAR ISI

Halaman Judul.....	i
Halaman Persetujuan.....	ii
Halaman Pengesahan.....	iii
Surat Pernyataan Keaslian Skripsi.....	iv
Kata Pengantar.....	v
Daftar Isi.....	vii
Daftar Gambar dan Tabel.....	ix
Abstraksi.....	x
Bab I PENDAHULUAN	
1.1 Latar Belakang.....	1
1.2 Perumusan Masalah.....	4
1.3 Tujuan Penelitian.....	4
1.4 Manfaat Penelitian.....	5
1.5 Kerangka Pikir Penelitian.....	5
1.6 Sistematika Penulisan.....	6
Bab II LANDASAN TEORI	
2.1 Landasan Teori.....	7
2.1.1 Informasi Laba Akuntansi.....	7
2.1.2 Reaksi Pasar.....	8
2.1.3 ERC (Earnings Response Coefficient).....	9
2.1.4 Konservatisme.....	12

2.2	Pengembangan Hipotesis.....	13
2.3	Variabel Kontrol.....	15
Bab III Metode Penelitian		
3.1	Populasi dan Sampel Penelitian.....	.18
3.2	Jenis dan Sumber Data.....	.20
3.3	Definisi dan Pengukuran Variabel Penelitian.....	.20
3.3.1	Variabel Independen.....	..20
3.3.2	Variabel Dependen..... 22
3.4	Alat Analisis Data..... 23
Bab IV Hasil dan Pembahasan		
4.1	Statistik Deskriptif..... 28
4.2	Uji Asumsi Klasik..... 31
4.3	Hasil Regresi..... 36
Bab V Penutup		
5.1	Kesimpulan..... 38
5.2	Keterbatasan.....38
5.3	Saran.....39
Daftar Pustaka.....	40
Lampiran.....	42

DAFTAR GAMBAR DAN TABEL

Gambar1.1	Kerangka Pikir Penelitian.....	5
Tabel 3.1	Prosedur Pemilihan Sampel.....	19
Tabel 3.2	Observasi Penelitian.....	19
Tabel 4.1	Statistik Deskriptif.....	28
Tabel 4.2	Tabel Frekuensi CAR.....	29
Tabel 4.3	Tabel Frekuensi Variabel Dummy.....	29
Tabel 4.4	Tabel Frekuensi Pertumbuhan Perusahaan.....	31
Tabel 4.5	Uji Normalitas Data (Sebelum Normal).....	31
Tabel 4.6	Uji Normalitas Data (Setelah Normal).....	32
Tabel 4.7	Tabel Uji Multikolinearitas (Belum Bebas Multikolinearitas)..	32
Tabel 4.8	Tabel Uji Multikolinearitas (Setelah Bebas Multikolinearitas).	33
Tabel 4.9	Tabel Uji Heteroskedastisitas.....	34
Tabel 4.10	Tabel Nilai Durbin Watson Hasil Regresi.....	35
Tabel 4.11	Hasil Uji Autokorelasi.....	35
Tabel 4.12	Hasil Uji regresi Berganda.....	36

ABSTRAKSI

Laporan keuangan berisi mengenai informasi yang menyangkut posisi keuangan, kinerja, serta perubahan posisi keuangan suatu perusahaan yang bermanfaat bagi sejumlah besar pemakai dalam membuat keputusan ekonomi. Salah satu informasi penting yang terdapat dalam laporan keuangan adalah laporan mengenai laba rugi perusahaan. ERC disebut sebagai koefisien sensitivitas laba akuntansi, yaitu ukuran sensitivitas perubahan harga saham terhadap perubahan laba akuntansi. Salah satu faktor yang mempengaruhi ERC adalah konservatisme. Konservatisme merupakan kesenjangan pengakuan antara keuntungan dan kerugian.

Penelitian ini ingin menguji apakah ERC perusahaan yang konservatif lebih rendah daripada ERC perusahaan yang tidak konservatif. Variabel kontrol yang digunakan adalah ukuran perusahaan, struktur modal, dan pertumbuhan perusahaan. Sampel yang digunakan dalam penelitian ini adalah perusahaan-perusahaan yang terdaftar di Bursa Efek Jakarta selama tahun 2003-2005. Jumlah observasi penelitian sebanyak 634. Alat analisis yang dipakai adalah regresi berganda. Hasil penelitian yang diperoleh yaitu tidak ada perbedaan ERC perusahaan yang konservatif dan yang tidak konservatif.

Kata kunci : *Earnings Response Coefficient* (ERC), konservatif