



# LAMPIRAN



**LAMPIRAN A  
SKALA PENELITIAN**

- A-1 Skala Perilaku Kewirausahaan**
- A-2 Skala Kepribadian Proaktif**



**A-1 Skala Perilaku Kewirausahaan**

## PETUNJUK PENGISIAN SKALA

1. Tulislah terlebih dahulu identitas diri Anda di pojok kiri atas.
2. Di bawah ini ada beberapa pernyataan, mohon kesediaan Anda untuk memberikan jawaban sesuai dengan perasaan/kondisi Anda.
3. Skala ini bukan tes, sehingga tidak ada jawaban benar atau salah. Semua jawaban adalah baik apabila sesuai dengan keadaan Anda.
4. Semua pertanyaan harus dijawab (tidak ada nomor yang dikosongi).
5. Pilihlah satu dari empat (4) pilihan jawaban dengan memberikan tanda silang (X) pada jawaban yang dirasa paling sesuai. Adapun pilihan jawabannya adalah sebagai berikut:

**SS** : **SANGAT SESUAI** apabila dirasa **SANGAT SESUAI** dengan keadaan dalam pernyataan

**S** : **SESUAI** apabila dirasa **SESUAI** dengan keadaan dalam pernyataan

**TS** : **TIDAK SESUAI** apabila dirasa **TIDAK SESUAI** dengan keadaan dalam pernyataan

**STS** : **SANGAT TIDAK SESUAI** apabila dirasa **SANGAT TIDAK SESUAI** dengan keadaan dalam pernyataan

6. Jika ada jawaban yang ingin diubah cukup dengan memberikan dua garis sejajar (=) pada jawaban yang telah dipilih kemudian berikan tanda silang pada jawaban baru.
7. Jawaban yang Anda berikan akan dijaga kerahasiaannya.
8. Terimakasih atas kerjasamanya. Jawaban Anda sangat berarti bagi peneliti.

**SELAMAT MENGERJAKAN!**

### Skala I

No	Pernyataan	SS	S	TS	STS
1.	Saya suka tantangan				
2.	Saya mudah bergaul				
3.	Saya orang yang ulet				
4.	Saya orang yang cepat puas dengan hasil				
5.	Saya senang memiliki teman yang banyak				
6.	Saya orang yang pemalu				
7.	Kesuksesan bukan tujuan dalam hidup saya				
8.	Saya adalah pekerja keras				
9.	Saya sulit menyesuaikan diri				
10.	Saya tidak mudah patah semangat saat mengalami kesulitan				
11.	Saya memperhitungkan semua risiko				
12.	Saya orang yang mudah menyerah				
13.	Saya orang yang berani mengambil risiko				
14.	Saya orang yang santai dalam menjalani hidup				
15.	Saya orang yang lebih menyukai kepastian dalam hidup				
16.	Saya suka meminta bantuan kepada oranglain dalam segala hal				
17.	Saya senang mencari ide-ide baru				
18.	Saya berhati-hati dalam mengambil keputusan				
19.	Saya takut gagal				
20.	Saya orang yang suka menghindari masalah				
21.	Saya suka melakukan sesuatu dengan cara yang berbeda				
22.	Saya bukan orang yang kreatif				

23.	Keberhasilan dan kegagalan merupakan tanggung jawab saya				
24.	Saya tidak suka mencoba sesuatu yang baru				





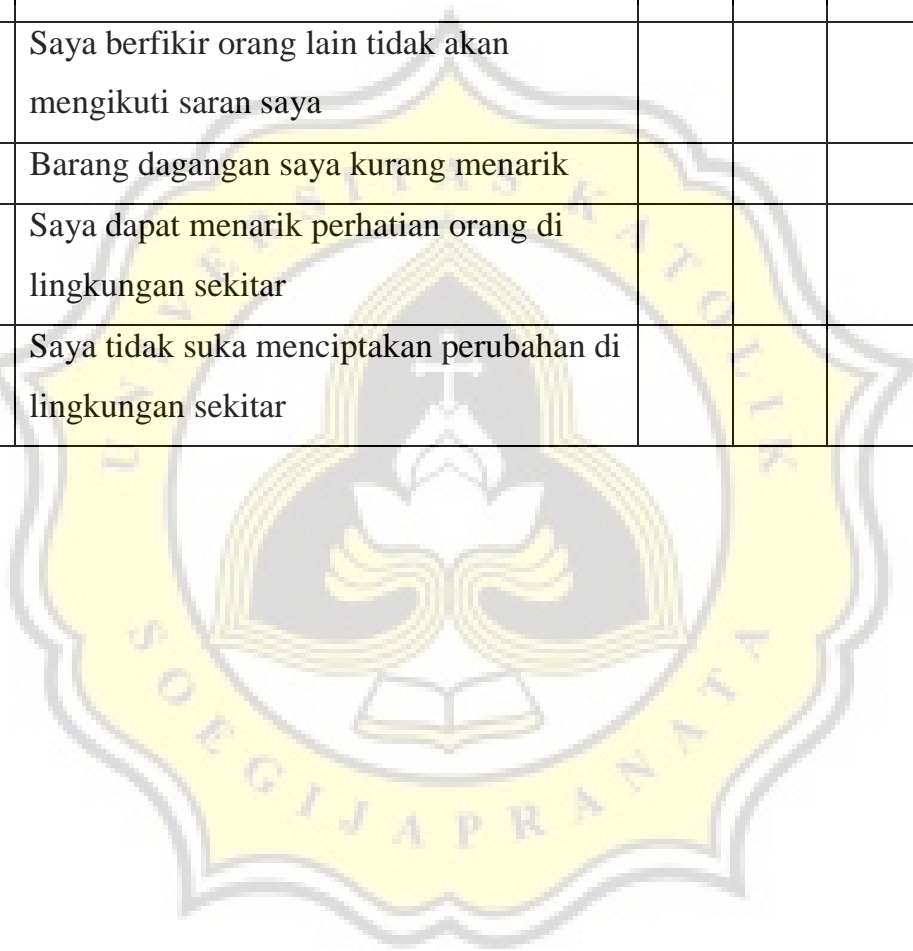
**A-2 Skala Kepribadian Proaktif**

### Skala II

No	Pernyataan	SS	S	TS	STS
1.	Berdagang adalah pilihan hidup saya				
2.	Saya memiliki keyakinan usaha saya akan berhasil				
3.	Saya lebih memilih untuk menciptakan lapangan pekerjaan				
4.	Saya merasa terpaksa berwirausaha				
5.	Saya optimis jualan saya laris terjual				
6.	Saya takut pada persaingan				
7.	Berjualan di pinggir jalan memberikan keuntungan yang tinggi				
8.	Dengan berwirausaha saya tidak takut menghadapi situasi yang sulit				
9.	Wirausaha kurang menjamin masa depan				
10.	Saya yakin berdagang dapat meningkatkan kesejahteraan hidup				
11.	Barang dagangan yang saya jual berguna bagi masyarakat				
12.	Sangat sulit untuk mengembangkan usaha				
13.	Letak berjualan saya memberikan kemudahan bagi pembeli				
14.	Dagangan saya kurang diminati masyarakat				
15.	Saya pandai mempengaruhi orang lain untuk melakukan sesuatu				
16.	Saya kurang memperhatikan kualitas barang				




17.	Usaha saya tidak mengalami kemajuan				
18.	Saya sulit meyakinkan oranglain untuk menerima pendapat saya				
19.	Saya memiliki kemampuan berbicara yang baik				
20.	Barang yang saya jual kurang unik				
21.	Saya berfikir orang lain tidak akan mengikuti saran saya				
22.	Barang dagangan saya kurang menarik				
23.	Saya dapat menarik perhatian orang di lingkungan sekitar				
24.	Saya tidak suka menciptakan perubahan di lingkungan sekitar				





**LAMPIRAN B**  
**DATA SKALA PENELITIAN**

- B-1 Data Skala Perilaku Kewirausahaan**
- B-2 Data Skala Kepribadian Proaktif**



**B-1 Data Skala Perilaku Kewirausahaan**


**Data Skala Perilaku Kewirausahaan**

	Y1	Y2	Y3	Y4	Y5	Y6	Y7	Y8	Y9	Y10	Y11	Y12	Y13	Y14	Y15	Y16	Y17	Y18	Y19	Y20	Y21	Y22	Y23	Y24	YTOTAL
1	3	2	3	3	3	3	3	4	2	3	3	3	3	3	2	3	2	3	2	3	3	3	3	3	68
2	3	3	3	3	3	3	3	3	4	4	4	3	3	3	3	4	3	4	3	3	3	3	4	4	79
3	4	3	4	4	3	4	4	4	3	4	4	3	3	3	2	4	3	3	3	3	3	3	4	4	82
4	3	3	4	4	3	2	3	4	3	3	4	3	3	3	3	4	4	4	4	4	4	4	3	3	82
5	3	2	4	4	3	2	4	4	3	4	3	4	3	3	2	4	3	3	3	3	3	3	4	3	77
6	4	4	4	2	3	3	4	4	3	3	3	4	3	3	2	4	3	3	4	3	3	3	4	3	79
7	3	2	4	4	3	2	4	4	3	3	4	4	3	3	3	4	3	4	4	3	3	3	4	2	79
8	4	3	3	3	4	4	4	3	3	3	3	4	3	3	3	4	4	3	3	3	4	3	3	3	80
9	4	3	4	4	3	3	4	4	3	4	3	4	3	3	3	3	3	4	4	3	3	3	4	3	82
10	3	3	4	3	4	4	3	3	3	3	3	3	3	3	3	4	3	3	3	3	3	3	3	3	76
11	3	3	4	3	3	3	4	3	3	3	3	3	4	3	3	3	3	4	3	3	3	3	4	2	76
12	4	4	4	3	4	3	4	4	3	4	3	4	3	2	2	4	2	4	3	2	2	3	4	3	78
13	4	2	3	1	3	3	3	4	2	2	4	3	3	4	1	4	3	3	3	2	2	3	3	3	68
14	3	4	4	3	4	3	3	4	3	4	3	4	3	2	2	3	3	3	3	2	3	3	3	3	75
15	4	4	4	3	4	3	2	4	3	3	3	3	3	2	2	3	3	4	4	2	3	3	3	3	75
16	4	3	3	3	4	3	3	3	3	4	4	4	3	2	2	4	4	4	4	4	4	4	3	4	83
17	4	3	4	3	2	2	3	3	3	3	3	3	4	2	2	2	4	4	3	3	3	3	3	3	72
18	3	3	3	4	4	2	3	3	3	3	2	4	2	2	2	3	3	3	4	4	3	2	4	3	72
19	3	3	3	3	3	3	3	4	3	4	4	4	3	3	3	4	4	4	3	4	4	3	4	3	82
20	4	3	3	3	3	3	3	4	3	3	3	3	3	2	2	4	3	3	4	4	3	3	4	3	76
21	4	3	3	3	4	2	3	3	3	4	4	3	3	3	3	4	3	4	3	4	3	3	3	3	78
22	4	3	3	3	3	3	4	4	3	4	4	3	4	3	3	4	3	4	3	2	3	3	3	3	79
23	4	3	4	3	4	3	3	3	3	4	4	3	3	2	3	3	3	3	3	3	3	3	4	3	77

24	4	4	3	3	4	3	4	4	3	4	4	3	3	3	2	3	3	3	3	2	3	3	3	3	77
25	3	4	4	3	4	3	4	4	3	4	4	3	4	3	3	4	3	3	3	3	4	3	3	3	82
26	4	4	4	3	4	3	4	4	3	4	4	3	4	4	4	4	3	3	3	4	3	3	3	3	85
27	3	3	3	2	2	4	4	4	3	4	4	3	4	3	3	4	3	3	3	3	2	3	4	3	77
28	3	3	4	4	4	3	3	3	3	3	3	3	3	3	3	4	3	3	3	2	3	3	3	3	75
29	3	3	3	3	3	3	4	3	3	3	3	3	3	3	3	4	4	4	3	3	4	4	3	4	79
30	3	3	3	3	4	3	4	4	3	4	4	3	4	2	3	4	3	3	3	2	2	3	4	3	77
31	4	3	4	4	3	3	4	4	3	4	4	3	3	2	3	4	4	4	4	3	4	3	4	4	85
32	3	4	3	3	4	4	4	3	3	3	4	4	4	2	2	4	3	4	4	3	4	4	4	3	83
33	3	2	4	4	4	2	4	4	2	3	4	3	3	2	2	4	3	4	3	3	3	3	3	3	75
34	4	3	4	3	3	3	4	4	3	3	4	3	3	3	3	4	3	4	3	3	4	4	4	3	82
35	3	3	3	3	3	3	3	3	3	3	2	3	3	4	3	2	4	4	4	4	3	4	3	4	78
36	4	3	3	3	3	3	3	4	3	4	4	3	3	3	2	3	3	4	3	2	3	3	3	3	75
37	3	3	3	3	4	3	4	4	3	3	3	3	3	2	2	3	3	3	3	3	3	3	3	3	73
38	4	4	4	3	4	3	4	3	3	3	3	3	3	2	2	3	3	3	3	2	4	4	3	4	77
39	3	3	3	3	4	2	4	4	3	4	4	3	3	2	2	4	4	4	4	3	3	3	3	4	79
40	3	3	3	4	4	3	4	3	3	4	3	4	3	3	3	4	4	4	3	3	4	4	4	4	84
41	3	4	4	4	4	3	4	4	3	4	4	3	3	3	2	4	3	4	4	3	3	4	3	4	84
42	3	3	4	3	3	2	4	4	3	4	4	3	3	3	3	4	3	4	3	3	3	3	4	3	79
43	3	3	3	3	3	3	4	4	3	2	4	4	4	3	3	4	4	4	4	3	3	3	3	3	80
44	3	3	4	3	3	3	4	3	3	4	4	3	3	2	2	4	3	3	3	2	3	3	4	4	76
45	3	3	3	3	4	3	4	4	3	4	4	3	4	3	3	4	3	4	3	4	3	3	3	2	80
46	3	3	3	4	4	3	4	3	3	4	4	4	4	4	4	2	4	3	4	4	4	3	4	4	85



70	3	3	4	3	3	3	3	3	3	3	3	3	3	3	2	3	3	3	3	3	3	2	3	3	71	
71	2	2	3	2	4	3	2	4	3	3	3	3	2	1	1	2	2	4	3	3	2	2	3	1	60	
72	4	3	3	3	4	4	3	3	4	3	4	3	4	1	3	3	4	3	3	3	4	3	4	3	79	
73	3	3	3	3	3	2	3	3	3	3	3	3	3	3	2	3	3	2	2	2	3	2	3	3	66	
74	4	3	3	3	4	4	2	4	3	4	4	4	4	2	2	3	4	2	4	3	4	4	4	4	82	
75	4	4	4	4	4	4	3	4	4	4	4	4	4	3	2	3	4	2	4	3	4	4	4	4	88	
76	4	4	4	3	3	3	3	3	3	4	4	3	3	3	3	2	3	3	3	3	3	3	3	4	3	77
77	3	3	2	2	4	2	2	4	1	3	3	3	3	3	3	3	4	3	3	3	3	3	3	4	3	70
78	3	3	3	3	3	3	3	3	3	3	4	4	3	4	3	2	3	3	4	3	3	3	3	3	3	75
79	3	3	3	3	3	2	3	3	3	3	3	3	3	3	3	3	4	3	4	3	3	3	4	3	3	74





**B-2 Data Skala Kepribadian Proaktif**





23	3	3	4	4	4	3	3	3	3	4	4	2	3	3	3	3	3	3	3	2	3	3	3	3	75
24	4	4	3	3	3	3	3	3	3	4	3	3	3	3	3	3	3	3	3	3	3	3	3	2	74
25	3	3	3	4	3	3	3	3	2	4	4	2	4	3	3	4	3	3	2	3	3	3	3	3	74
26	3	3	3	4	4	3	3	3	3	3	3	3	3	3	3	4	3	2	3	3	2	3	3	3	73
27	3	3	4	3	4	3	3	3	2	3	3	3	3	4	3	4	4	3	3	3	3	3	3	3	76
28	3	3	3	3	3	4	3	3	3	4	4	3	3	3	3	3	3	2	3	2	3	3	3	3	73
29	3	4	3	3	3	3	3	3	2	4	3	2	3	4	2	4	3	4	3	4	4	3	3	3	76
30	4	4	4	3	3	3	3	3	3	3	3	3	3	3	3	4	3	3	3	3	3	3	3	4	77
31	4	4	3	3	3	3	3	3	2	3	3	2	3	3	3	4	3	2	3	3	3	3	3	3	72
32	4	4	3	3	3	3	3	3	3	4	4	2	3	3	3	4	4	3	3	3	3	3	3	3	77
33	3	3	3	3	3	4	3	3	2	4	3	3	3	3	3	3	4	3	3	3	3	3	3	3	74
34	4	3	3	4	4	4	4	4	4	4	4	3	3	4	3	4	4	3	3	3	3	3	3	3	84
35	4	4	4	3	3	4	3	3	3	4	3	3	3	4	3	4	3	3	2	3	3	3	2	3	77
36	4	3	3	3	3	3	3	4	3	4	4	3	3	3	3	4	3	3	3	3	4	4	3	3	79
37	4	4	3	4	4	4	3	3	4	4	4	3	3	3	3	4	3	3	3	4	3	3	3	3	82
38	3	4	3	3	4	4	3	3	3	4	3	3	3	3	3	3	3	2	3	4	2	3	3	3	75
39	4	3	3	3	4	4	3	3	3	4	3	2	3	3	3	4	4	3	3	3	3	4	3	3	78
40	4	4	4	3	4	4	3	3	3	4	4	2	3	4	3	4	3	3	3	4	4	3	3	4	83
41	3	3	3	3	3	3	3	4	4	3	3	3	3	4	3	3	3	3	3	3	3	3	3	3	75
42	4	4	3	3	3	3	3	4	3	3	3	3	3	4	3	4	3	3	3	3	3	4	3	3	78
43	4	4	3	4	4	4	3	3	2	3	4	3	3	3	3	4	3	3	3	2	3	4	3	4	79
44	3	4	3	4	4	3	3	3	3	4	3	3	3	3	3	4	4	3	3	3	4	4	3	4	81
45	4	3	3	4	4	3	3	4	3	4	4	3	3	3	4	4	4	3	3	3	3	3	3	3	81
46	4	4	4	4	4	4	3	3	3	3	4	2	3	4	3	4	4	3	3	3	3	4	3	3	82
47	4	3	4	4	4	3	3	3	3	4	3	3	3	4	3	4	4	4	3	3	3	3	3	3	81

48	4	4	4	4	4	4	3	4	4	4	4	3	3	4	3	4	3	3	3	2	3	4	3	3	84
49	4	4	4	4	4	4	3	3	3	4	3	2	3	4	3	4	4	3	3	3	4	3	3	3	82
50	4	4	3	3	3	3	3	3	3	3	3	3	3	3	3	4	3	3	3	3	3	3	3	4	76
51	3	4	3	4	3	3	3	4	3	3	3	3	3	3	3	4	3	3	3	3	3	3	3	3	76
52	3	4	3	3	3	3	3	3	3	3	3	3	3	3	3	3	3	3	3	3	3	3	3	3	73
53	3	3	4	3	3	3	3	3	3	3	3	3	3	3	3	3	3	3	3	3	3	3	3	3	73
54	4	4	4	3	3	3	3	3	3	3	3	3	2	3	3	3	3	4	3	3	3	3	3	3	75
55	3	3	3	3	3	3	3	3	3	3	3	3	3	3	3	3	3	3	4	3	3	3	3	3	73
56	4	4	4	3	3	3	3	3	3	3	3	3	3	3	3	3	3	3	3	2	3	3	3	3	74
57	4	4	3	2	3	3	3	3	3	2	3	3	2	3	3	3	3	3	3	3	3	3	3	3	71
58	3	3	3	3	3	3	3	3	3	3	3	3	3	3	3	2	3	3	4	3	3	3	3	3	72
59	3	4	4	3	3	3	3	3	3	3	3	3	3	3	3	3	3	3	3	3	3	3	3	3	74
60	3	3	3	3	3	3	3	3	3	3	4	4	3	4	3	4	3	3	3	3	4	4	3	3	78
61	4	3	3	3	3	3	3	4	3	3	3	3	3	3	3	3	3	3	3	3	3	3	3	3	74
62	4	4	3	3	3	3	3	3	3	3	4	4	3	3	3	3	3	4	3	2	3	3	3	3	76
63	4	4	4	4	3	3	3	3	4	3	4	4	2	3	3	3	3	3	3	3	3	3	3	3	78
64	3	3	3	4	3	3	3	4	3	3	3	3	3	3	3	3	3	3	3	3	3	4	4	3	76
65	3	3	3	3	3	3	3	4	3	3	4	3	4	3	3	3	4	3	3	3	3	4	3	3	77
66	3	3	3	3	3	3	3	3	3	3	3	3	3	3	3	3	3	3	2	3	3	2	3	2	69
67	3	3	3	3	3	3	3	3	3	3	4	3	3	3	3	3	4	3	2	3	3	3	3	3	73
68	4	4	3	3	3	3	3	3	3	3	3	3	3	3	3	3	3	3	3	3	3	3	3	3	74
69	3	3	3	3	3	3	3	3	3	3	2	2	3	3	3	3	4	4	3	3	3	3	3	3	72
70	3	3	3	3	3	3	2	3	3	3	3	2	3	3	3	3	3	3	3	2	3	2	3	2	67
71	3	2	1	1	3	2	2	2	2	2	4	1	2	3	2	3	2	2	2	2	2	2	2	2	51
72	4	4	4	4	3	4	4	4	4	4	4	4	3	4	3	4	4	3	3	4	3	2	3	4	86

73	3	3	3	3	2	2	3	3	3	3	3	2	3	3	2	2	2	3	2	3	3	3	3	3	65	
74	4	4	4	4	4	4	4	4	3	3	4	3	4	4	4	4	4	4	4	4	1	3	3	4	4	88
75	4	4	4	4	4	4	3	4	4	4	4	3	4	3	4	4	4	3	4	3	3	3	4	4	89	
76	4	4	3	3	3	3	3	3	3	3	3	3	3	3	2	3	4	3	2	3	4	3	3	3	74	
77	4	3	3	3	3	3	3	3	3	3	3	3	3	3	3	4	4	3	2	3	3	3	3	3	74	
78	3	4	4	3	3	3	3	3	3	3	3	3	3	3	3	3	3	3	3	3	3	3	3	3	74	
79	3	4	3	3	3	3	3	4	2	3	3	3	3	3	3	3	4	3	3	3	3	3	3	3	74	





**LAMPIRAN C**  
**UJI VALIDITAS DAN RELIABILITAS**

- C-1 Uji Validitas dan Reliabilitas Skala Perilaku Kewirausahaan**
- C-2 Uji Validitas dan Reliabilitas Skala Kepribadian Proaktif**



**C-1 Uji Validitas dan Reliabilitas Skala Perilaku Kewirausahaan**

## UJI VALIDITAS DAN RELIABILITAS SKALA PERILAKU KEWIRAUSAHAAN

### PUTARAN 1

#### Reliability

#### Scale: ALL VARIABLES

##### Case Processing Summary

		N	%
Cases	Valid	79	100.0
	Excluded <sup>a</sup>	0	.0
	Total	79	100.0

a. Listwise deletion based on all variables in the procedure.

##### Reliability Statistics

Cronbach's Alpha	N of Items
.725	24

**Item-Total Statistics**

	Scale Mean if Item Deleted	Scale Variance if Item Deleted	Corrected Item- Total Correlation	Cronbach's Alpha if Item Deleted
Y1	73.6709	20.660	.168	.724
Y2	73.9367	20.060	.285	.715
Y3	73.6456	20.975	.100	.729
Y4	74.0127	19.731	.383	.708
Y5	73.7089	20.901	.109	.728
Y6	74.1266	20.599	.177	.723
Y7	73.6709	19.480	.364	.708
Y8	73.5823	21.144	.073	.730
Y9	74.1139	20.461	.333	.714
Y10	73.6582	19.484	.381	.707
Y11	73.5570	19.609	.396	.707
Y12	73.8987	20.400	.291	.715
Y13	73.8354	20.165	.294	.715
Y14	74.3924	21.113	.053	.734
Y15	74.6076	20.241	.225	.720
Y16	73.6709	19.095	.422	.703
Y17	73.8987	20.169	.300	.714
Y18	73.7089	21.004	.079	.731
Y19	73.8734	19.856	.386	.708
Y20	74.1899	20.592	.163	.725
Y21	73.9494	19.536	.431	.704
Y22	74.0000	19.410	.508	.700
Y23	73.6456	20.360	.248	.718
Y24	73.9747	19.717	.360	.709




**PUTARAN 2****Reliability****Scale: ALL VARIABLES****Case Processing Summary**

		N	%
Cases	Valid	79	100.0
	Excluded <sup>a</sup>	0	.0
	Total	79	100.0

a. Listwise deletion based on all variables in the procedure.

**Reliability Statistics**

Cronbach's Alpha	N of Items
.753	16



**Item-Total Statistics**

	Scale Mean if Item Deleted	Scale Variance if Item Deleted	Corrected Item-Total Correlation	Cronbach's Alpha if Item Deleted
Y2	48.15	13.361	.233	.751
Y4	48.23	12.922	.380	.738
Y7	47.89	12.769	.344	.741
Y9	48.33	13.429	.367	.741
Y10	47.87	12.830	.347	.741
Y11	47.77	12.973	.350	.740
Y12	48.11	13.487	.282	.746
Y13	48.05	13.228	.303	.744
Y15	48.82	13.353	.213	.754
Y16	47.89	12.487	.395	.736
Y17	48.11	13.025	.371	.739
Y19	48.09	13.107	.358	.740
Y21	48.16	12.703	.446	.732
Y22	48.22	12.684	.501	.728
Y23	47.86	13.352	.266	.748
Y24	48.19	12.669	.421	.734

**Scale Statistics**

Mean	Variance	Std. Deviation	N of Items
51.32	14.578	3.818	16



**C-2 Uji Validitas dan Reliabilitas Skala Kepribadian Proaktif**

## UJI VALIDITAS DAN REALIABILITAS SKALA KEPRIBADIAN PROAKTIF

### PUTARAN 1

#### Reliability

**Scale: ALL VARIABLES**

##### Case Processing Summary

		N	%
Cases	Valid	79	100.0
	Excluded <sup>a</sup>	0	.0
	Total	79	100.0

a. Listwise deletion based on all variables in the procedure.

##### Reliability Statistics

Cronbach's Alpha	N of Items
.845	24

## Item-Total Statistics

	Scale Mean if Item Deleted	Scale Variance if Item Deleted	Corrected Item-Total Correlation	Cronbach's Alpha if Item Deleted
X1	72.35	26.309	.404	.839
X2	72.33	26.326	.402	.839
X3	72.56	25.763	.486	.835
X4	72.59	24.936	.632	.829
X5	72.59	26.193	.472	.836
X6	72.63	25.851	.534	.834
X7	72.91	26.748	.581	.835
X8	72.71	26.491	.394	.839
X9	72.94	26.778	.333	.841
X10	72.53	25.868	.484	.835
X11	72.57	26.710	.333	.842
X12	73.16	27.088	.271	.844
X13	72.82	27.019	.419	.839
X14	72.63	27.030	.340	.841
X15	72.94	27.137	.305	.842
X16	72.34	25.664	.531	.834
X17	72.58	26.272	.399	.839
X18	72.87	27.522	.229	.845
X19	72.99	26.551	.445	.837
X20	72.95	28.305	.043	.852
X21	72.84	26.832	.323	.842
X22	72.76	26.800	.395	.839
X23	72.92	27.404	.410	.840
X24	72.85	26.797	.429	.838

## PUTARAN 2

### Reliability

#### Scale: ALL VARIABLES

##### Case Processing Summary

		N	%
Cases	Valid	79	100.0
	Excluded <sup>a</sup>	0	.0
	Total	79	100.0

a. Listwise deletion based on all variables in the procedure.

##### Reliability Statistics

Cronbach's Alpha	N of Items
.852	23

##### Scale Statistics

Mean	Variance	Std. Deviation	N of Items
72.95	28.305	5.320	23

**Item-Total Statistics**

	Scale Mean if Item Deleted	Scale Variance if Item Deleted	Corrected Item-Total Correlation	Cronbach's Alpha if Item Deleted
X1	69.42	25.836	.409	.846
X2	69.39	25.908	.397	.847
X3	69.62	25.264	.497	.843
X4	69.66	24.433	.645	.836
X5	69.66	25.689	.485	.844
X6	69.70	25.342	.548	.841
X7	69.97	26.281	.587	.843
X8	69.77	26.024	.398	.847
X9	70.00	26.359	.327	.849
X10	69.59	25.526	.464	.844
X11	69.63	26.184	.348	.849
X12	70.23	26.691	.261	.852
X13	69.89	26.589	.414	.847
X14	69.70	26.573	.341	.849
X15	70.00	26.615	.320	.849
X16	69.41	25.244	.527	.842
X17	69.65	25.873	.390	.847
X18	69.94	27.060	.231	.852
X19	70.05	26.100	.446	.845
X21	69.90	26.477	.304	.850
X22	69.82	26.378	.389	.847
X23	69.99	26.884	.432	.847
X24	69.91	26.313	.438	.846



**LAMPIRAN D**  
**DATA PENELITIAN**

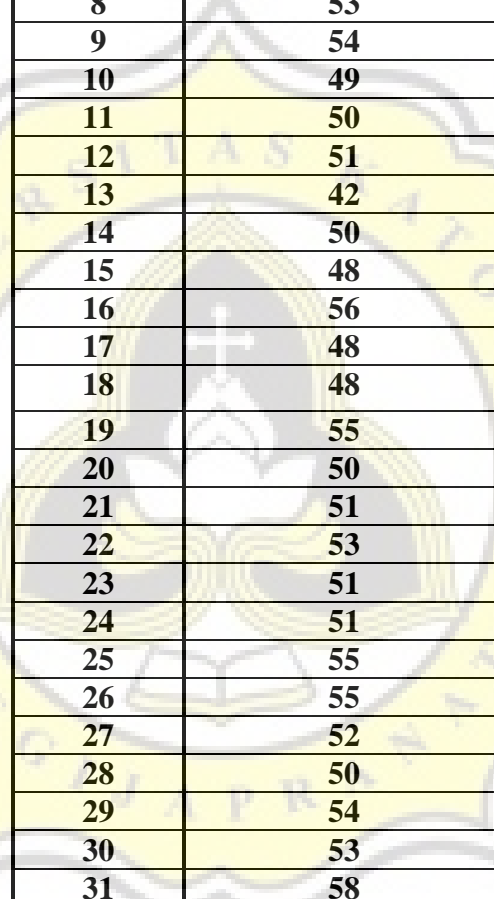
**D – 1 Data Perilaku Kewirausahaan**

**D – 2 Data Kepribadian Proaktif**

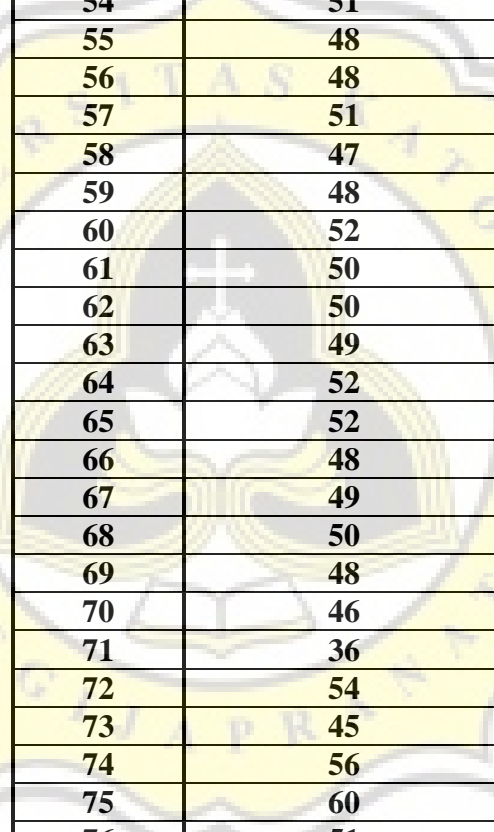




**LAMPIRAN D-1**  
**DATA PERILAKU KEWIRAUSAHAAN**



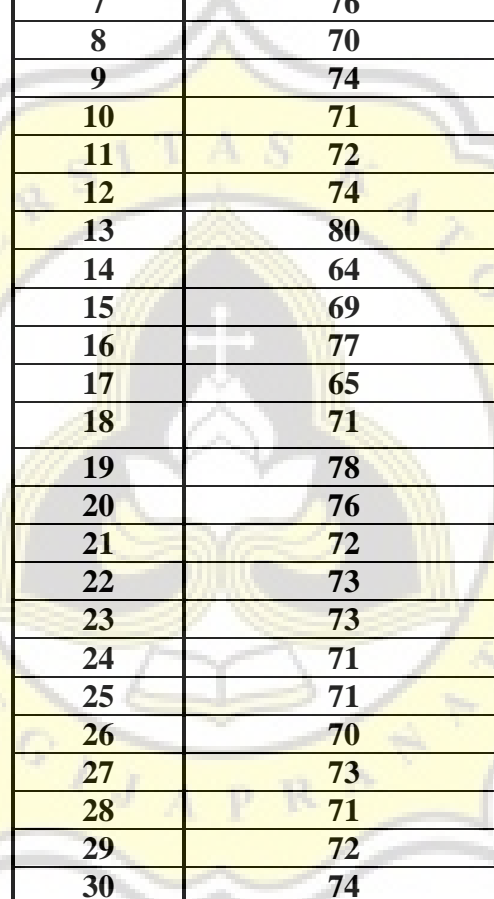
<b>NO</b>	<b>Perilaku Wirausaha</b>
1	43
2	54
3	54
4	55
5	52
6	52
7	53
8	53
9	54
10	49
11	50
12	51
13	42
14	50
15	48
16	56
17	48
18	48
19	55
20	50
21	51
22	53
23	51
24	51
25	55
26	55
27	52
28	50
29	54
30	53
31	58
32	57
33	49
34	54
35	53
36	49
37	48
38	52
39	54
40	58
41	56
42	53



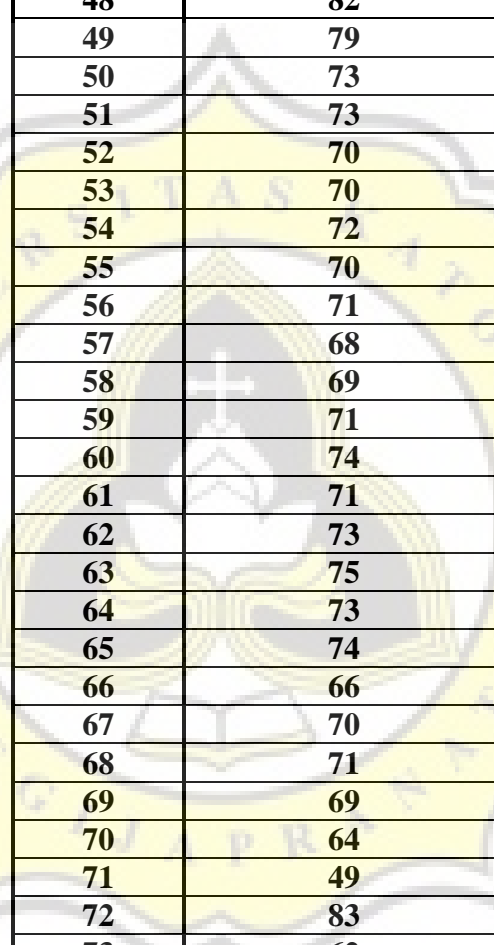
43	54
44	53
45	52
46	57
47	55
48	57
49	54
50	51
51	51
52	50
53	49
54	51
55	48
56	48
57	51
58	47
59	48
60	52
61	50
62	50
63	49
64	52
65	52
66	48
67	49
68	50
69	48
70	46
71	36
72	54
73	45
74	56
75	60
76	51
77	46
78	50
79	51



**LAMPIRAN D-2**  
**DATA KEPERIBADIAN PROAKTIF**



<b>NO</b>	<b>Kepribadian Proaktif</b>
1	70
2	75
3	79
4	75
5	71
6	72
7	76
8	70
9	74
10	71
11	72
12	74
13	80
14	64
15	69
16	77
17	65
18	71
19	78
20	76
21	72
22	73
23	73
24	71
25	71
26	70
27	73
28	71
29	72
30	74
31	69
32	74
33	71
34	81
35	74
36	76
37	78
38	71
39	75



40	79
41	72
42	75
43	77
44	78
45	78
46	79
47	78
48	82
49	79
50	73
51	73
52	70
53	70
54	72
55	70
56	71
57	68
58	69
59	71
60	74
61	71
62	73
63	75
64	73
65	74
66	66
67	70
68	71
69	69
70	64
71	49
72	83
73	62
74	87
75	86
76	71
77	71
78	71
79	71



**LAMPIRAN E  
UJI ASUMSI**

**E-1 UJI NORMALITAS  
E-2 UJI LINIERITAS**



**LAMPIRAN**  
**E-1 UJI NORMALITAS**



## UJI NORMALITAS

### Descriptive Statistics

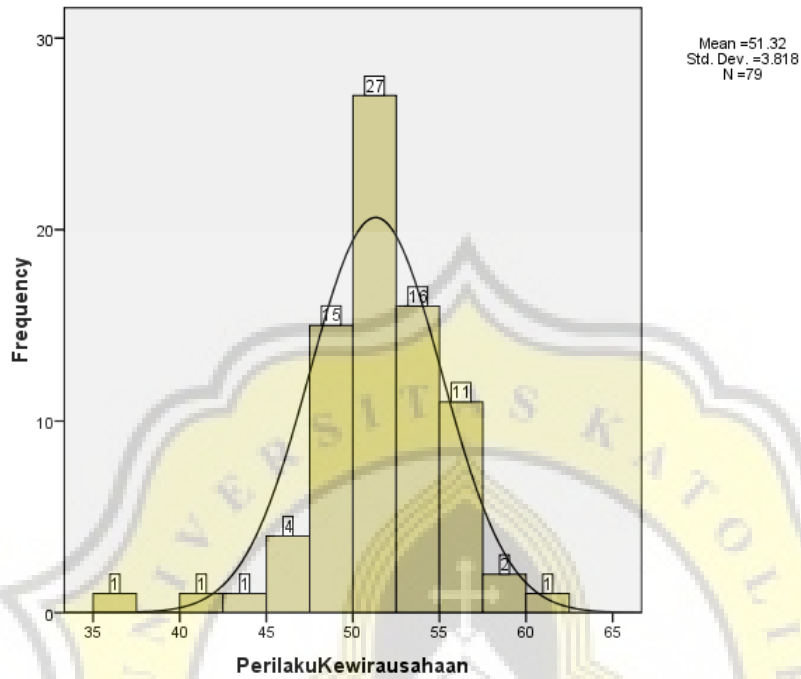
	N	Mean	Std. Deviation	Minimum	Maximum
KepribadianProaktif	79	72.95	5.320	49	87
PerilakuKewirausahaan	79	51.32	3.818	36	60

### One-Sample Kolmogorov-Smirnov Test

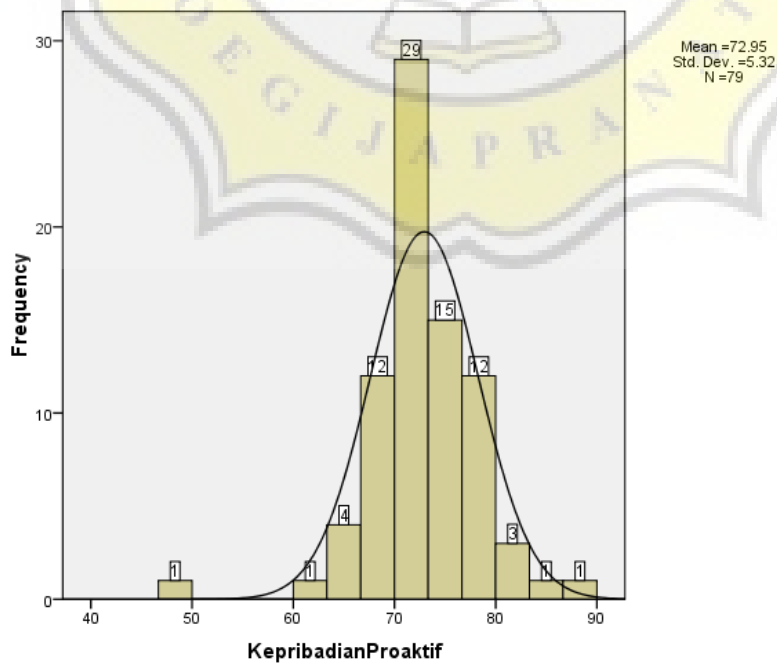
		KepribadianProakti f	PerilakuKewirausa haan
N		79	79
Normal Parameters <sup>a</sup>	Mean	72.95	51.32
	Std. Deviation	5.320	3.818
	Most Extreme Differences		
	Absolute	.150	.104
	Positive	.105	.064
	Negative	-.150	-.104
Kolmogorov-Smirnov Z		1.337	.924
Asymp. Sig. (2-tailed)		.056	.361

a. Test distribution is Normal.

**Graph**



**Graph**





**LAMPIRAN**  
**E-2 UJI LINIERITAS**

## UJI LINIERITAS

### Model Description

Model Name		MOD_1
Dependent Variable	1	PerilakuKewirausahaan
Equation	1	Linear
Independent Variable		KepribadianProaktif
Constant		Included
Variable Whose Values Label Observations in Plots		Unspecified

### Case Processing Summary

	N
Total Cases	79
Excluded Cases <sup>a</sup>	0
Forecasted Cases	0
Newly Created Cases	0

a. Cases with a missing value in any variable are excluded from the analysis.

### Variable Processing Summary

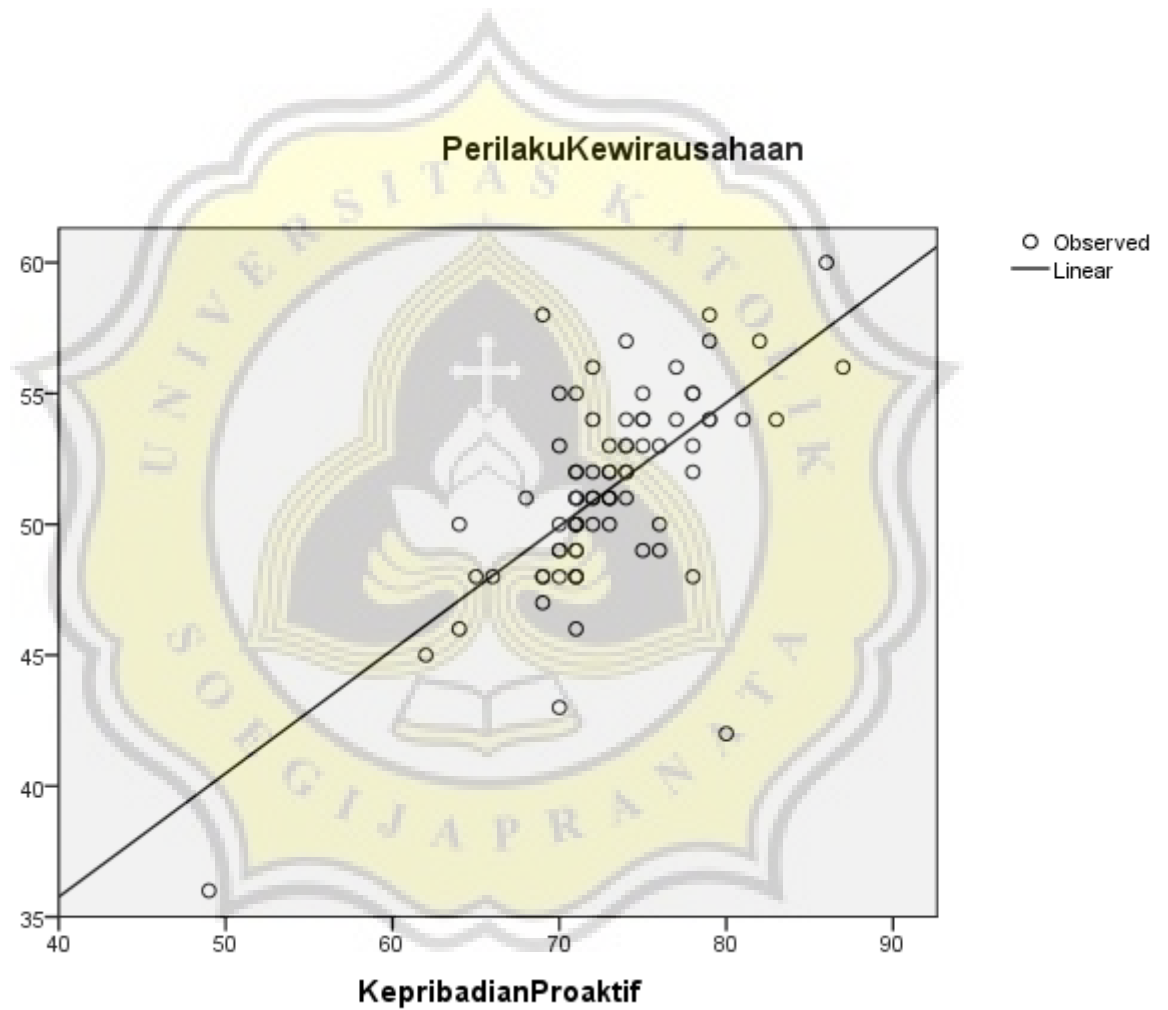
	Variables	
	Dependent	Independent
	PerilakuKewirausahaan	KepribadianProaktif
Number of Positive Values	79	79
Number of Zeros	0	0
Number of Negative Values	0	0
Number of Missing Values	User-Missing	0
	System-Missing	0

### Model Summary and Parameter Estimates

Dependent Variable: PerilakuKewirausahaan

Equation	Model Summary					Parameter Estimates	
	R Square	F	df1	df2	Sig.	Constant	b1
Linear	.433	58.735	1	77	.000	16.878	.472

The independent variable is KepribadianProaktif.





**LAMPIRAN F**  
**UJI HIPOTESIS**

## ANALISIS DATA

### Correlations


#### Descriptive Statistics

	Mean	Std. Deviation	N
KepribadianProaktif	72.95	5.320	79
PerilakuKewirausahaan	51.32	3.818	79

#### Correlations

		KepribadianProaktif	PerilakuKewirausahaan
KepribadianProaktif	Pearson Correlation	1	.658**
	Sig. (1-tailed)		.000
	N	79	79
PerilakuKewirausahaan	Pearson Correlation	.658**	1
	Sig. (1-tailed)	.000	
	N	79	79

\*\* . Correlation is significant at the 0.01 level (1-tailed).



**LAMPIRAN G  
TAMBAHAN DATA**

**DATA IDENTITAS DAN TOTAL ASPEK-ASPEK KEPERIBADIAN  
PROAKTIF & PERILAKU KEWIRAUSAHAAN**



### DATA IDENTITAS PEDAGANG

SUBYEK	JENIS KELAMIN	LAMA USAHA
1	L	8 TAHUN
2	L	2 TAHUN
3	L	15 TAHUN
4	P	4 TAHUN
5	L	3 TAHUN
6	L	2 TAHUN
7	L	3 TAHUN
8	L	3 TAHUN
9	P	2 TAHUN
10	L	4 TAHUN
11	L	10 TAHUN
12	L	14 TAHUN
13	P	40 TAHUN
14	L	12 TAHUN
15	L	2 TAHUN
16	L	8 TAHUN
17	L	27 TAHUN
18	L	3 TAHUN
19	P	2 TAHUN
20	L	3 TAHUN
21	L	3 TAHUN
22	P	30 TAHUN
23	L	5 TAHUN
24	P	1 TAHUN
25	L	1 TAHUN
26	L	4 TAHUN
27	L	3 TAHUN
28	L	18 TAHUN
29	L	2 TAHUN
30	L	8 TAHUN
31	P	4 TAHUN
32	L	12 TAHUN
33	L	5 TAHUN
34	L	8 TAHUN
35	L	1 TAHUN
36	L	5 TAHUN
37	L	1 TAHUN
38	P	2 TAHUN
39	L	3 TAHUN
40	L	5 TAHUN
41	L	2 TAHUN

42	L	2 TAHUN
43	L	3 TAHUN
44	P	2 TAHUN
45	L	7 TAHUN
46	L	2 TAHUN
47	L	2 TAHUN
48	L	1 TAHUN
49	L	1 TAHUN
50	P	2 TAHUN
51	L	4 TAHUN
52	P	2 TAHUN
53	L	3 TAHUN
54	P	1 TAHUN
55	L	5 TAHUN
56	P	13 TAHUN
57	L	6 TAHUN
58	L	2 TAHUN
59	P	2 TAHUN
60	P	1 TAHUN
61	L	2 TAHUN
62	L	3 TAHUN
63	L	2 TAHUN
64	P	4 TAHUN
65	L	9 TAHUN
66	L	5 TAHUN
67	L	3 TAHUN
68	L	2 TAHUN
69	L	1 TAHUN
70	L	1 TAHUN
71	L	3 TAHUN
72	L	2 TAHUN
73	L	3 TAHUN
74	P	4 TAHUN
75	L	14 TAHUN
76	L	2 TAHUN
77	L	1 TAHUN
78	L	3 TAHUN
79	L	16 TAHUN

**TOTAL ASPEK-ASPEK KEPERIBADIAN PROAKTIF &  
KEWIRAUSAHAAN**

<b>TOTAL D1</b>	<b>TOTAL D2</b>	<b>TOTAL D3</b>	<b>TOTAL D4</b>	<b>TOT PERILAKU KEWIRAUSAHAAN</b>
18	19	15	18	43
19	20	17	19	54
22	21	18	18	54
19	21	17	18	55
18	19	17	17	52
21	18	15	18	52
21	20	16	19	53
19	18	16	17	53
19	20	16	19	54
18	18	17	18	49
20	20	15	17	50
22	19	16	17	51
22	23	19	16	42
17	17	13	17	50
20	19	14	16	48
20	22	17	18	56
18	17	12	18	48
20	18	16	17	48
22	20	17	19	55
20	21	16	19	50
18	20	17	17	51
19	20	16	18	53
20	19	16	18	51
19	20	15	17	51
18	18	18	17	55
19	19	16	16	55
18	21	16	18	52
19	19	16	17	50
17	20	16	19	54
20	19	16	19	53
18	18	16	17	58
19	20	17	18	57
18	20	15	18	49
23	22	18	18	54
21	21	16	16	53
20	19	18	19	49
22	21	17	18	48
19	21	15	16	52

20	20	17	18	54
21	21	17	20	58
20	19	15	18	56
20	20	17	18	53
20	20	18	19	54
19	22	17	20	53
21	21	17	19	52
22	21	18	18	57
21	22	16	19	55
24	22	18	18	57
22	22	16	19	54
19	19	16	19	51
20	19	16	18	51
18	19	15	18	50
19	18	15	18	49
20	19	15	18	51
18	18	15	19	48
20	19	15	17	48
17	18	15	18	51
18	18	15	18	47
19	19	15	18	48
18	19	17	20	52
20	17	15	18	50
19	21	16	18	50
22	20	15	18	49
20	18	16	19	52
19	19	18	18	52
18	18	15	15	48
18	19	16	17	49
19	19	15	18	50
18	18	14	19	48
18	17	14	15	46
11	13	13	12	36
24	20	29	20	54
17	15	14	16	45
23	22	19	23	56
24	22	18	22	60
19	20	15	17	51
19	19	16	17	46
19	19	15	18	50
18	20	15	18	51



**LAMPIRAN H**  
**UJI DATA TAMBAHAN**

**H-1 UJI DATA JENIS KELAMIN DAN LAMA USAHA**  
**H-2 UJI KORELASI ASPEK KEPERIBADIAN PROAKTIF DENGAN**  
**PERILAKU KEWIRAUSAHAAN**

## UJI DATA JENIS KELAMIN DAN LAMA USAHA

### Frequencies

#### Statistics

Jenis Kelamin

N	Valid	79
	Missing	0

Jenis Kelamin

		Frequency	Percent	Valid Percent	Cumulative Percent
Valid	laki-laki	62	78.5	78.5	78.5
	Perempuan	17	21.5	21.5	100.0
Total		79	100.0	100.0	

### Frequencies

#### Statistics

Lama Usaha

N	Valid	79
	Missing	0

## Lama Usaha

		Frequency	Percent	Valid Percent	Cumulative Percent
Valid	1	7	8.9	8.9	8.9
	2	19	24.1	24.1	32.9
	3	20	25.3	25.3	58.2
	4	8	10.1	10.1	68.4
	5	6	7.6	7.6	75.9
	6	1	1.3	1.3	77.2
	7	1	1.3	1.3	78.5
	8	3	3.8	3.8	82.3
	9	2	2.5	2.5	84.8
	10	1	1.3	1.3	86.1
	12	2	2.5	2.5	88.6
	14	1	1.3	1.3	89.9
	15	2	2.5	2.5	92.4
	16	1	1.3	1.3	93.7
	18	2	2.5	2.5	96.2
	27	1	1.3	1.3	97.5
	30	1	1.3	1.3	98.7
	40	1	1.3	1.3	100.0
	Total		79	100.0	100.0

## UJI KORELASI LAMA USAHA DENGAN PERILAKU KEWIRAUSAHAAN

### Correlations

#### Correlations

		Lama Usaha	PerilakuKewirau sahaan
Lama Usaha	Pearson Correlation	1	-.119
	Sig. (1-tailed)		.148
	N	79	79
PerilakuKewirausahaan	Pearson Correlation	-.119	1
	Sig. (1-tailed)	.148	
	N	79	79

### T-Test

#### Group Statistics

		Jenis Kelamin	N	Mean	Std. Deviation	Std. Error Mean
PerilakuKewirausahaan	laki-laki		62	51.18	3.877	.492
	Perempuan		17	51.82	3.661	.888



## Independent Samples Test

		Levene's Test for Equality of Variances		t-test for Equality of Means						
		F	Sig.	t	df	Sig. (2-tailed)	Mean Difference	Std. Error Difference	95% Confidence Interval of the Difference	
									Lower	Upper
PerilakuKewirausahaan	Equal variances assumed	.244	.623	-.616	77	.540	-.646	1.049	-2.736	1.444
	Equal variances not assumed			-.636	26.692	.530	-.646	1.015	-2.731	1.438

## UJI KORELASI ASPEK KEPERIBADIAN PROAKTIF DENGAN PERILAKU KEWIRAUSAHAAN

### Descriptive Statistics

	Mean	Std. Deviation	N
PERILAKUKEWIRAUSAHAAN	51.32	3.818	79
SELEKSI	19.53	1.947	79
PENYUSUNANKEMBALIPENGA MATAN	19.48	1.640	79
EVOKASI	16.03	1.387	79
MANIPULASI	17.91	1.461	79

### Correlations

		PERILAKUKE WIRAUSAHA AN	SELEKSI	PENYUSUNA NKEMBALIPE NGAMATAN	EVOKASI	MANIPULAS I
PERILAKUKEWIRAUSA HAAN	Pearson Correlation Sig. (1-tailed) N	1 .000 79	.527** .000 79	.553** .000 79	.529** .000 79	.571** .000 79
SELEKSI	Pearson Correlation Sig. (1-tailed) N	.527** .000 79	1 .000 79	.698** .000 79	.593** .000 79	.522** .000 79
PENYUSUNANKEMBAL IPENGAMATAN	Pearson Correlation Sig. (1-tailed) N	.553** .000 79	.698** .000 79	1 .000 79	.637** .000 79	.494** .000 79
EVOKASI	Pearson Correlation Sig. (1-tailed) N	.529** .000 79	.593** .000 79	.637** .000 79	1 .000 79	.463** .000 79
MANIPULASI	Pearson Correlation Sig. (1-tailed) N	.571** .000 79	.522** .000 79	.494** .000 79	.463** .000 79	1 .000 79

\*\* . Correlation is significant at the 0.01 level (1-tailed).



**LAMPIRAN I**  
**SURAT IJIN PENELITIAN**

020/Unika/FP/R-QSR/J/07

**FAKULTAS PSIKOLOGI**  
 Jl. Pawiyatan Luhur IV/1 Bendan Dwiur Semarang 50234  
 Telp. (024) 8441555, 8505003 (hunting) Fax. (024) 8415429 - 8445265  
 e-mail: unika@unika.ac.id http://www.unika.ac.id



Nomor : 3727/B.7.3/FP/VI/2016  
 Lamp. : -  
 Hal : Ijin Penelitian

Semarang, 23 Juni 2016


Kepada Yth.  
 Pedagang kaki lima  
 Kelurahan Tembalang  
 Semarang

Dengan hormat,  
 Kami mohon bantuan Bapak/Ibu, untuk berkenan memberikan ijin kepada mahasiswa/i Fakultas Psikologi Unika Soegijapranata Semarang tersebut dibawah ini :

Nama : Hildasmitha Rahmi Andini  
 NIM/NIRM : 12.40.0124  
 Tempat/Tgl/Lahir : Medan, 16 Oktober 1994  
 Alamat : Jl. Taman Duta Indah No. 1 Duta Bukit Mas,  
 Banyumanik, Semarang

untuk mengadakan penelitian di Pedagang kaki lima (PKL) Kelurahan Tembalang, Semarang dalam rangka Penyusunan Tugas Skripsi dengan judul "Perilaku Kewirausahaan Ditinjau Dari Kepribadian Proaktif Pada Pedagang Kaki Lima (PKL) Di Kelurahan Tembalang Kota Semarang", dibawah bimbingan Dosen Pembimbing *Th. Dewi Setyorini, S.PsL, M.Si*

Demikian atas bantuan serta kerja sama Bapak/Ibu, kami mengucapkan terima kasih.



D.G. Sih Setija Utami, M.Kes  
 Telp. : 058.1.1990.068








Tembusan :  
 - Yang bersangkutan

Doc. by Deonesia



**LAMPIRAN J**  
**BUKTI PENELITIAN**

No	Tanggal Penelitian	Nama	Jenis Usaha	Lama Usaha	Pendapatan Tiap Bulan	Tanda Tangan
1.	16/7-16	NUR SALIM	Pempek Palembang	8th	3.000.000	1.
2.	16/7-16	ANTON	Tahu Grogot	2th	2.000.000	2.
3.	16/7-16	Aji	BATAGOR	15th	2.000.000	3.
4.	16/7-16	ASIH	Eggs	4th	2.000.000	4.
5.	16/7-16	Toni	Tetap	3th	3.800.000	5.
6.	18/7-16	JOKO	ES OREN	2th	2.500.000	6.
7.	18/7-16	Edy	mie lidi	3th	2.000.000	7.
8.	18/7-16	Nur	Pisio	3th	2.500.000	8.
9.	17/7-16	Sri	Bakso	2th	2.000.000	9.
10.	18/7-16	Agus	NASGOR	4th	3.000.000	10.
11.	18/7-16	ASEP	Duriet	10th	3.000.000	11.

12.	18 Juli 16	ANANG	Stomay Bandung	14THN	8 JT	
13.	18 Juli 16	BUMAHJUKI	GATE	40THN	<del>20jt</del> 20jt	
14.	18 Juli 16	IWAN	CILOK	12 THN	10 jt	
15.	18 Juli 16	RIAN	BAKSO	17TH	2 JT	
16.	18 Juli 16	FORLAND	Tahu	28.Thn	4.6 jt.	
17.	18 Juli 16	Maryadi	Bakso	27th	2.5 jt	
18.	18 Juli 16	SUPERMAN	MINUMAN	3th	4jt	
19.	18 Juli 16	Indah	mainan anak	2 tahun	3jt	
20.	18 Juli 16	SUPRI	JAGUR PAKAR	3th	5jt	
21.	18 Juli 16	Ricky	PIZZA	3th	5jt	
22.	18 Juli 16	endang	Sayuran	3 tahun	6 juta	
23.	19 Juli 16	Fitriyanti	ESKREAN SUNDES	5th	8 juta	

24.	19 Juli 16	Sri Natasya	comany pain	1,5 TH	± 25 JT.	24. Anyang
25.	19 Juli 16	Camara Heri	Ayam goreng	1 bln	27 juta	25.
26.	19 Juli 16	ARI	ROT' BOWAR	4 TH	25 juta	26.
27.	19 Juli 16	M. Ali Fafan	Tahu	3 TH	2.7 juta	27.
28.	19 Juli 16	AHMAD	Pan-jet	18 thn	—	28.
29.	19-07-16	M. Samud N	Jus buah	2,5 th	25 juta	29.
30.	19 Juli 16	Santo So	Sambal kacang	8 th	3 juta	30.
31.	19/Jul 16	Arum	Greng	4 th	4,5 jt	31.
32.	19 Juli 16	Isim	ES kalond	12 bl	10 jt	32.
33.	21 Juli 2016	Hanni	Jagung serut	5 th	3 juta	33.
34.	21 Juli 2016	Sunaryo	mie lidi	8,5 th	4 juta	34.
35.	21 Juli 2016	Tanto	Leker	1 tahun	2 jt	35.



36	21/7-16	Yayan	Ulok	6th	145.000	36. Ulok
37.	21/7-16	Teguh	Sempolan	1 TL	1500.000	37. Teguh
38.	21/7-16	Lusmi	Kuch-fuch Kotakan	2 th	5jt	38. f. s. f.
39.	21-7-16	Nubi	PISOK	3,5 tahun	3.500.000	39. Nubi
40.	21-7-16	Cahyo	JANURISBY	5 tahun	4.200.000	40. Cahyo
41.	21-7-16	Ranji	Konsum	2 tahun	5jt	41. Ranji
42.	21-7-16	Aprion	Piuke	2 tahun	7.000.000,-	42. R. H.
43.	21-7-16	Anton	gongon	3 tahun	3.000.000	43. Anton
44.	21-7-16	Susi	JANURISBY	2 th	2.500.000	44. Susi
45.	23-7-16	DULAH	WINDA PANDE	7 th	3.500.000	45. D. H.
46.	23-7-16	OKY	Simal	2,5 tahun	3.000.000	46. Y
47.	23-7-16	Andre	ES COKLAT	2 th	7.000.000	47. Andre

48.	24-7-16	Abriani	Saras Luthar	1 th	1.500.000	48	<i>[Signature]</i>
49.	24-7-16	Bimo	leber	1,5 th	1.700.000	49	<i>[Signature]</i>
50.	24-7-16	RINA	RUJAK	2 tahun	2jt	50	<i>[Signature]</i>
51.	24-7-16	Sotiaji	SIMAY	4 tahun	3jt	51	<i>[Signature]</i>
52.	25/7/16	Itiwi	es tebu	d/2 th	5 jt	52	<i>[Signature]</i>
53.	25/7/16	Hidayat	Kempuh Sinykong	3 tahun	2,15 jt	53	<i>[Signature]</i>
54.	25/7/16	Wulan.	Es Gajah	1th.	3.5 juta	54	<i>[Signature]</i>
55.	25/7/16	Achmad Sali	Batajer	5 tahun	3jt	55	<i>[Signature]</i>
56.	26/7/16	RUST. A.	Ayam ping	15TH	5.100.000	56	<i>[Signature]</i>
57.	26/7/16	ABAIL	BMSO.	6th	4.500.000	57	<i>[Signature]</i>
58.	26/7/16	yoga	Susu.	2th.	3jt	58	<i>[Signature]</i>
59.	26/7/16	Lestari	Ayam pelus	25th.	5jt	59	<i>[Signature]</i>

60.	30/7/16	Jusi P	Jerut Peres	15th	Rp 1200.000	60. Susi
61.	30/7/16	Tony	Keluasan	3th	1.500.000	61. Tony
62.	9/9/16	Hosan	KUR Rabbit	3 tahun	2jt	62. H
63.	9/9/16	<del>Savitri</del>	Setiak	2-5th	3.100.000	63. Aq
64.	9/9/16	Burhan	Jus	4 tahun	5.5jt	64. B
65.	9/9/16	Sumarna	puter	1 tahun	3.500.000	65. Su
66.	9-8-16	UNTUNG	PUTAK	5TH	1.7	66. S
67.	9-8-16	Bambang	molen	3th	4jt	67. B
68.	10 agas 16	Tony	Cil-g	2th	2.700.000	68. T
69.	10/9/16	DOTI	SUNNY	1th	900 jt	69. D
70.	10/9/16	Toto pawono	AYUD DITAK	1.5th	6.5jt	70. T
71.	10/9/16	Potang	Syfy web	3th	5jt	71. P

72.	11-8-16	Fadil	capriw CIRANG	2th	10jt	72.
73.	11-8-16	Satrio	CIMOL	3 tahun	2.300.000	73. Satrio
74.	11 agst 16	Fiska	Tikoyadi	1 tahun	5jt	74. fard
75.	11/8/16	DIA SMO	WART.AUG	14th	3000 000	75. D
76.	11/8/16	BHATTAR	TAHLI	2,5th	3.500 000	76. B.
77.	11-08-2016	sambodo	rujak	1 tahun	1,8	77. S
78.	11/8/16	ADIT	CIRENG	3th	2.500.000	78. A
79.	11-8-16	Juanah	Bebering	16thun	5jt	79. J
80.						80.
81.						81.
82.						82.
83.						83.





