




**PENGARUH KRISIS MONETER PADA EFISIENSI PERUSAHAAN
PERBANKAN YANG GO PUBLIC DI BURSA EFEK JAKARTA
DILIHAT DARI RASIO-RASIO KEUANGAN**

SKRIPSI

Diajukan sebagai Satu Syarat Untuk Menyelesaikan Program Sarjana (S1)
Pada Fakultas Ekonomi Universitas Katolik Soegijapranata
Semarang



Oleh :

Nama : CHRISTIANA FENNY ARDIANTI
NIM : 94.60.0151
NIRM : 94.6.111.02030.50041
JURUSAN : AKUNTANSI

	PERPUSTAKAAN	
	No. INV.	161 / EA / CP
	Th. ANSU.	TGL. 19-12 '02
PARAP.		

**FAKULTAS EKONOMI
UNIVERSITAS KATOLIK SOEGLJAPRANATA
SEMARANG
2002**

HALAMAN PERSETUJUAN SKRIPSI

Nama : CHRISTIANA FENNY ARDIANTI

NIM : 94.60.0151

NIRM : 94.6.111.02030.50041

Jurusan : AKUNTANSI

Dosen Pembimbing I : Drs. RETNO YUSTINI, MSi

Dosen Pembimbing II: SURYAWATI, SE, Akt, MM

Judul Skripsi : PENGARUH KRISIS MONETER PADA EFISIENSI PERUSAHAAN PERBANKAN YANG GO PUBLIC DI BURSA EFEK JAKARTA DILIHAT DARI RASIO-RASIO KEUANGAN


Semarang, Oktober 2002

Pembimbing I



(Dra. RETNO YUSTINI, MSi)

Pembimbing II



(SURYAWATI, SE, Akt, MM)

HALAMAN PENGESAHAN SKRIPSI

Judul Skripsi : PENGARUH KRISIS MONETER PADA EFISIENSI PERUSAHAAN PERBANKAN YANG GO PUBLIC DI BURSA EFEK JAKARTA DILIHAT DARI RASIO-RASIO KEUANGAN

Disusun Oleh :

N a m a : CHRISTIANA FENNY ARDIANTI

NIM : 94.60.0151

NIRM : 94.6.111.02030.50041

Jurusan : AKUNTANSI

Telah disetujui dan diuji pada :

Hari : Selasa

Tanggal : 24 September 2002

Penguji I

fatworo

(Dra. Lucia Haripratomo, MS)

Penguji II

(HS. Sulistyanto, SE, MSI)

Penguji III

(Clara Susilawati, SE, Msi)

Mengelahui

Pjs. Dekan Fakultas Ekonomi
Universitas Katolik Soegijapranata Semarang

(Drs. R. Bowo Harcahyo, MBA)

MOTTO DAN PERSEMBAHAN

Motto

- * Jangan mengingat kebaikan-kebaikan kecil dan
Jangan mengingat kesalahan-kesalahan kecil

- * Nasehat adalah sesuatu yang tak dibutuhkan orang
Bijaksana dan tak mau kenal diambil orang bodoh



Kupersembahkan pada :

- Bapak dan Ibu Tercinta
- Suami dan Anakku Tercinta
- Kakakku tersayang
- Putriku " Andara Moriska"
- Sahabat-sahabat ku terkasih

ABSTRAKSI

Dalam penelitian ini, peneliti ingin menganalisis apakah krisis moneter berpengaruh terhadap efisiensi keuangan perusahaan sektor perbankan yang terdaftar di Bursa Efek Jakarta dengan menggunakan tolok ukur analisis rasio keuangan. Efisiensi diartikan sebagai rasio antara masukan dan keluaran. Dengan masukan tertentu memperoleh keluaran yang optimal atau dengan masukan yang optimal memperoleh keluaran tertentu merupakan indikator efisiensi. Dengan menghitung efisiensi akan memberikan fakta tentang dampak krisis ekonomi berpengaruh terhadap efisiensi perusahaan barang konsumsi makanan dan minuman di Bursa Efek Jakarta.

Tujuan penelitian ini adalah untuk mengetahui pengaruh apakah krisis moneter berpengaruh efisiensi perusahaan sektor perbankan yang go public di Bursa Efek Jakarta dilihat dari rasio-rasio keuangan yaitu rasio profitabilitas, likuiditas dan solvabilitas

Populasi dalam penelitian ini adalah seluruh perusahaan sektor perbankan yang terdaftar di Bursa Efek Jakarta sebelum krisis moneter dan sesudah krisis moneter yaitu tahun 1996, 1997, 1998-1999 dan tahun 2000. Sampel adalah bagian dari populasi. Sampel dalam penelitian ini adalah sebesar 14 perusahaan sektor perbankan yang terdaftar di BEJ. Kriteria pengambilan sampel dengan menggunakan purposive sample yaitu pemilihan sekelompok subyek didasarkan atas ciri-ciri atau sifat-sifat tertentu yang dipandang mempunyai sangkut paut yang erat dengan ciri-ciri atau sifat-sifat populasi yang sudah diketahui sebelumnya (Sutrisno Hadi, 1996:226).

Adapun alat analisis yang digunakan yaitu : Analisis Rasio (Rasio Profitabilitas, Rasio Likuiditas, Rasio Solvabilitas, dan Pengujian Hipotesis

Dari hasil penelitian dapat dibuat kesimpulan sebagai berikut :

1. Laporan keuangan 14 perusahaan sektor perbankan yang telah terdaftar di BEJ menunjukkan sebagian besar indikator efisiensi perusahaan sektor perbankan sebelum dan sesudah krisis moneter mengalami penurunan, hal ini disebabkan :
 - Terlalu besarnya jumlah kredit yang diberikan kepada debitur yang pada akhirnya tidak dapat diterima pembayarannya tepat pada waktunya.
 - Terlalu tingginya struktur biaya sehingga menunjukkan ketidakefisienan perusahaan perbankan.
 - Fluktuasi nilai dari uang rupiah terhadap dollar sehingga menunjukkan ketidakefisienan perusahaan perbankan

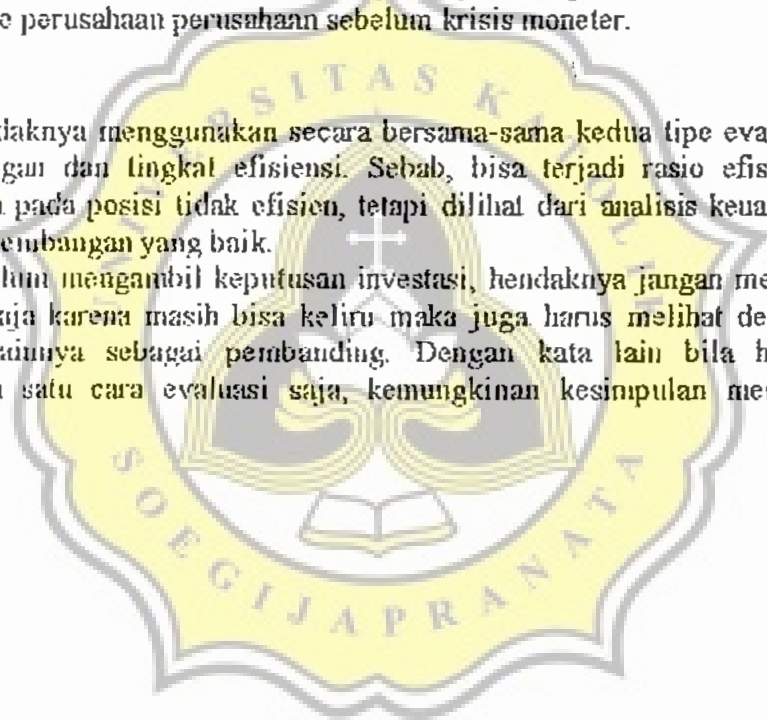
Walaupun perusahaan mengalami penurunan efisiensi tetapi perusahaan masih mampu :

- a. Menghasilkan laba untuk menutup biaya bunga dan beban-beban tetap lainnya serta memenuhi kewajiban yang jatuh tempo
- b. Mengatur aktiva-aktivasnya seoptimal mungkin sehingga dicapai laba bersih yang digunakan untuk menghasilkan pendapatan.

2. Analisis perbedaan efisiensi kinerja perusahaan perbankan sebelum dan sesudah krisis moneter sebagian besar menunjukkan ketidakefisienan hal ini dapat dilihat:
 - a. Analisis perbedaan profitabilitas menunjukkan sebagian besar tingkat efisiensi dalam bentuk profitabilitas sesudah krisis moneter lebih tinggi daripada tingkat efisiensi dalam bentuk profitabilitas perusahaan perbankan sebelum krisis moneter.
 - b. Analisis perbedaan likuiditas menunjukkan tingkat efisiensi dalam bentuk Likuiditas sesudah krisis moneter lebih tinggi daripada tingkat efisiensi dalam bentuk Likuiditas perusahaan perbankan sebelum krisis moneter.
 - c. Analisis perbedaan leverage menunjukkan tingkat efisiensi dalam bentuk leverage sesudah krisis moneter lebih tinggi daripada tingkat efisiensi dalam bentuk leverage perusahaan perusahaan sebelum krisis moneter.

Saran-saran

1. Bagi Investor hendaknya menggunakan secara bersama-sama kedua tipe evaluasi yaitu rasio kenangan dan tingkat efisiensi. Sebab, bisa terjadi rasio efisiensi perusahaan berada pada posisi tidak efisien, tetapi dilihat dari analisis keuangan menunjukkan perkembangan yang baik.
2. Para investor sebelum mengambil keputusan investasi, hendaknya jangan melihat tingkat efisiensi saja karena masih bisa keliru maka juga harus melihat dengan rasio keuangan lainnya sebagai pembanding. Dengan kata lain bila hanya berpegang kepada satu cara evaluasi saja, kemungkinan kesimpulan menjadi negatif.



KATA PENGANTAR

Setelah melalui beberapa tahap penelitian dan penyusunan, maka pada kesempatan ini penulis berhasil menyelesaikan seluruh bab-bab yang terdapat dalam skripsi yang diberi judul **“PENGARUH KRISIS MONETER PADA EFISIENSI PERUSAHAAN PERBANKAN YANG GO PUBLIC DI BURSA EFEK JAKARTA DILIHAT DARI RASIO-RASIO KEUANGAN”**.

Skripsi ini memuat masalah-masalah pengaruh krisis moneter terhadap efisiensi keuangan perusahaan sektor perbankan yang terdaftar di Bursa Efek Jakarta dengan menggunakan tolok ukur analisis rasio keuangan

Secara garis besar skripsi ini menguraikan tentang pengaruh krisis moneter terhadap efisiensi perusahaan sektor perbankan yang go public di Bursa Efek Jakarta dilihat dari rasio profitabilitas, likuiditas dan solvabilitas

Skripsi ini disusun untuk memenuhi syarat dalam menyelesaikan Program Studi Strata I (S-1) pada Fakultas Ekonomi Jurusan Akuntansi di Universitas Katolik Soegijapranata Semarang.

Dalam penelitian ini tidak lepas dari bantuan semua pihak, baik itu berupa dorongan, nasehat, kritik, dan saran. Maka pada kesempatan ini dengan segala kerendahan hati serta penghargaan yang tulus peneliti mengucapkan banyak terima kasih kepada :

1. Bp. Vincent Didiek W.A, MBM, PhD, sebagai Dekan Fakultas Ekonomi Universitas Katolik Soegijapranata Semarang.

2. Ibu Dra. Retno Yustini, MSi, sebagai Dosen Pembimbing I yang telah meluangkan waktu untuk membimbing peneliti.
3. Ibu Suryawati, SE, Akt, MM, sebagai Dosen Pembimbing II yang banyak memberikan waktu dan petunjuk hingga selesainya penulisan skripsi ini.
4. Pimpinan dan Staff Bursa Efek Jakarta yang telah memberikan ijin dan membantu kepada penulis untuk mengadakan penelitian
5. Bapak, Ibu, dan Suami yang telah banyak memberikan dorongan dan bantuan, sehingga peneliti dapat menyelesaikan skripsi ini.
6. Pihak-pihak lain yang tidak sempat peneliti sebutkan yang membantu dan memberikan petunjuk serta saran-saran dalam menyusun skripsi ini.

Semoga Tuhan Yang Maha Esa berkenan membalas budi baik yang telah memberikan bantuan, petunjuk serta bimbingan kepada peneliti.

Akhir kata, peneliti berharap semoga skripsi ini dapat memberikan manfaat bagi pembaca dan semua pihak yang membutuhkan.

Semarang, Agustus 2002

Peneliti

Christiana Fenny Ardianti

DAFTAR ISI

	Halaman
HALAMAN JUDUL	i
HALAMAN PERSETUJUAN SKRIPSI	ii
HALAMAN PENGESAHAN SKRIPSI	iii
HALAMAN MOTTO	iv
ABSTRAKSI	v
KATA PENGANTAR	vii
DAFTAR ISI	ix
DAFTAR TABEL	xii
DAFTAR GAMBAR	xiii
DAFTAR LAMPIRAN	xiv
BAB I PENDAHULUAN	1
1.1. Latar Belakang	1
1.2. Perumusan Masalah	4
1.3. Pembatasan Masalah	4
1.4. Tujuan dan Kegunaan Penelitian	5
1.5. Hipotesis	5
1.6. Kerangka Pikir	6
1.7. Metode Penelitian	7
1.8. Sistematika Penulisan Skripsi	12
BAB II LANDASAN TEORI	14
2.1. Review Penelitian terdahulu	14
2.2. Pengertian Rasio Keuangan	15
2.3. Pengertian Laporan Keuangan	16

	2.4. Tujuan Laporan Keuangan	22
	2.5. Metode dan Teknik Analisa Kinerja Keuangan	24
	2.6. Penggolongan Rasio Keuangan	26
	2.7. Pelaporan dan Laporan Keuangan	30
	2.8. Pengertian Inflasi.....	31
BAB III	GAMBARAN UMUM PERUSAHAAN	33
	3.1. Sejarah Singkat dan Perkembangan BEJ.....	33
	3.2. Gambaran Umum Obyek Penelitian	41
BAB IV	ANALISIS DATA	47
	4.1. Analisis Keuangan	47
	4.2. Analisis Uji Beda.....	51
BAB V	PENUTUP.....	65
	5.1 Kesimpulan	65
	5.2. Saran	66

DAFTAR PUSTAKA

LAMPIRAN

DAFTAR TABEL

	Halaman
Tabel 4.1 : Analisis ROA tahun 1996-2000.....	48
Tabel 4.2 : Analisis ROE tahun 1996-2000.....	48
Tabel 4.3 : Analisis Current Ratio tahun 1996-2000.....	49
Tabel 4.4 : Analisis TATL tahun 1996-2000.....	50
Tabel 4.5 : Analisis DER tahun 1996-2000.....	50
Tabel 4.6 : Perbandingan Mean tahun 1996-1997.....	52
Tabel 4.7 : Perbandingan Mean tahun 1996-1998.....	53
Tabel 4.8 : Perbandingan Mean tahun 1996-1999.....	54
Tabel 4.9 : Perbandingan Mean tahun 1996-2000.....	55
Tabel 4.10 : Analisis Perbedaan ROA.....	58
Tabel 4.11 : Analisis Perbedaan ROE.....	59
Tabel 4.12 : Analisis Perbedaan Current ratio.....	61
Tabel 4.13 : Analisis Perbedaan TATL.....	62
Tabel 4.14 : Analisis Perbedaan DER.....	63

DAFTAR GAMBAR

Halaman

Gambar 1.1 Kerangka Pikir7



DAFTAR LAMPIRAN

Lampiran 1 : Neraca, Laporan Rugi-Laba Per 31 Desember 1996-2000

Lampiran 2 : Perhitungan Uji Beda

