

PERNYATAAN KEASLIAN SKRIPSI

Saya yang bertanda tangan dibawah ini :

Nama : Wiwin Suhartono

Nim : 93.60.0058

Nirm : 93.6.111.02030.50025



Jurusan : Akuntansi

Fakultas : Ekonomi

Judul : **“Evaluasi Penerapan Activity-Based Costing System Sebagai Alternatif Sistem Penentuan Harga Pokok Produksi Pada PT. Intan Pariwara Klaten”.**

Menyatakan bahwa skripsi ini adalah hasil karya saya sendiri, apabila dikemudian hari ditemukan adanya bukti plagiasi, manipulasi dan / atau pemalsuan data maupun bentuk-bentuk kecurangan yang lain saya bersedia untuk menerima sanksi dari Fakultas Ekonomi Universitas Katolik Soegijapranata Semarang.

Semarang, 16 Pebruari 2001

(Wiwin Suhartono)

SURAT KETERANGAN
Nomor : 06/Sekr/VII/2000

Yang bertanda tangan dibawah ini menerangkan sebagai berikut.

Nama : Wiwin Suhartono
NIM/NIRM : 93.60.00058/93.6.111.02030.50025
Fakultas/Jurusan : Ekonomi / Akuntansi
Universitas : UNIVERSITAS KATOLIK SOEGIJAPRANATA,
Semarang

Benar-benar telah mengadakan penelitian di PT Intan Pariwara Klaten untuk menyusun skripsi dengan judul :

“ Evaluasi Penerapan Activity-Based Costing System Sebagai Alternatif Sistem Penentuan Harga Pokok Produksi Pada PT Intan Pariwara Klaten “, yang berlangsung pada bulan Maret tahun 2000

Surat keterangan ini dibuat dengan sesungguhnya yang sifatnya keilmuan dan untuk digunakan sebagaimana mestinya.

Klaten, 03 Juli 2000



Emi Dyan Aswari
Sekr. Perusahaan

LAMPIRAN 1

DATA BIAYA PRODUKSI
PT. INTAN PARIWARA KLATEN
1 JANUARI - 31 DESEMBER 1998

NO	BIAYA PRODUKSI		
1.	Biaya Bahan Baku		800.580.716
2.	Biaya Tenaga Kerja Langsung		256.455.111
3.	Biaya Overhead Pabrik :		
	a. Biaya pembelian bahan	244.783.904	
	b. Biaya perbaikan mesin	5.698.470	
	c. Biaya pemeliharaan mesin	9.698.470	
	d. Biaya pemeliharaan gedung	1.590.450	
	e. Biaya inspeksi	6.970.850	
	f. Biaya listrik	187.220.863	
	g. Biaya bahan bakar	45.501.040	
	h. Biaya penyusutan	36.892.200	
	i. Biaya asuransi	5.684.950	
	j. Biaya set-up	1.254.057	
	k. Biaya angkut	191.884.569	
	l. Biaya packing	10.341.000	
	m. Biaya kebersihan	3.750.000	
	n. Biaya penerangan	2.937.842	
	o. Biaya penyimpanan	6.380.650	
	Total Biaya Overhead Pabrik		760.589.315
	Total Biaya Produksi		1.817.625.142

LAMPIRAN 2

**BIAYA BAHAN BAKU PER UNIT
PT. INTAN PARIWARA KLATEN
1 JANUARI - 31 DESEMBER 1998**

	SD	SMP	SMA
BAHAN BAKU	242,07	242,07	242,07

Sumber : PT. Intan Pariwara, data produksi yang diolah kembali



LAMPIRAN 3

**BIAYA BAHAN BAKU
PT. INTAN PARIWARA KLATEN
1 JANUARI - 31 DESEMBER 1998**

	SD	SMP	SMA
BAHAN BAKU	302.105.930,60	271.895.337,50	226.579.447,90

Sumber : PT. Intan Pariwara, data produksi yang diolah kembali



LAMPIRAN 4

JAM PRODUKSI DAN JAM MESIN
 PT. INTAN PARIWARA KLATEN
 1 JANUARI - 31 DESEMBER 1998

PRODUK	TOTAL JAM PRODUKSI 1 Jam	TOTAL JAM KERJA 2 Jam	JUMLAH UNIT 3 Unit	TOTAL PRODUK 4 Unit	JAM PRODUKSI (1)X(3):(4) 5 Jam	JAM KERJA (2)X(3):(4) 6 Jam
SD	18.720	22.230	1.248.000	3.307.200	7.064	8.388,7
SMP.	18.720	22.230	1.123.200	3.307.200	6.358	7.549,8
SMA	18.720	22.230	938.000	3.307.200	5.298	6.291,5

Sumber : PT. Intan Pariwara, data produksi yang diolah kembali

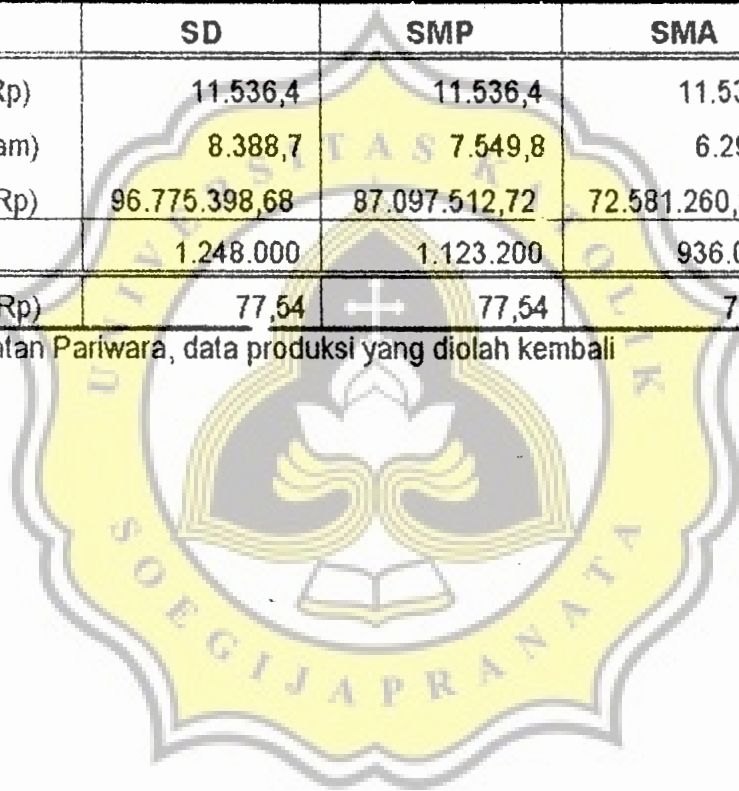


LAMPIRAN 5

**BIAYA TENAGA KERJA LANGSUNG MASING-MASING PRODUK
PT. INTAN PARIWARA KLATEN
1 JANUARI - 31 DESEMBER 1998**

	SD	SMP	SMA
TARIF BTKL (Rp)	11.536,4	11.536,4	11.536,4
JAM KERJA (Jam)	8.388,7	7.549,8	6.291,5
BTKL (Rp)	96.775.398,68	87.097.512,72	72.581.260,60
JUMLAH UNIT	1.248.000	1.123.200	936.000
BTKL/UNIT (Rp)	77,54	77,54	77,54

Sumber : PT. Intan Pariwara, data produksi yang diolah kembali

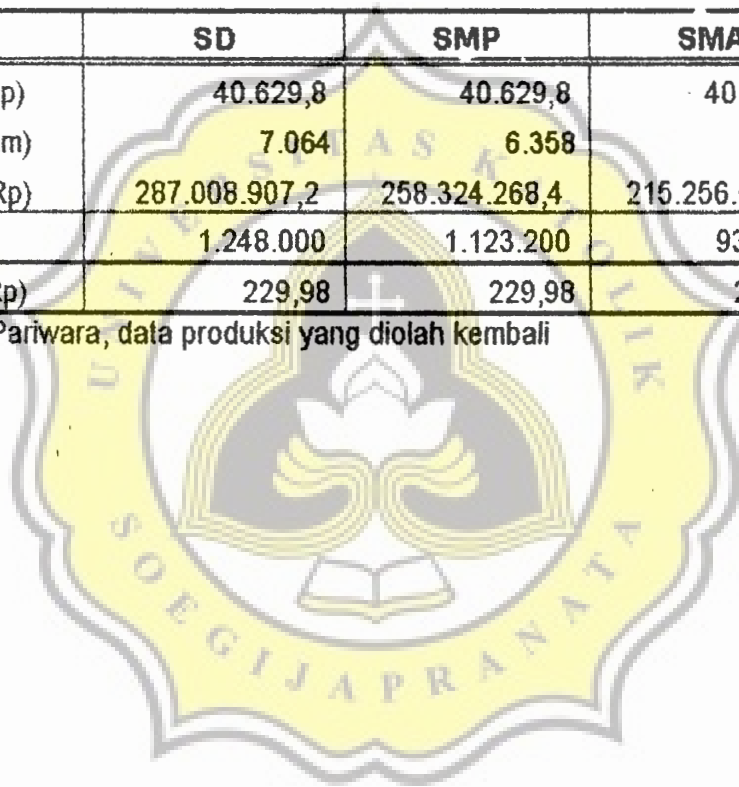


LAMPIRAN 6

**BIAYA OVERHEAD PABRIK MASING-MASING PRODUK
PT. INTAN PARIWARA KLATEN
1 JANUARI - 31 DESEMBER 1998**

	SD	SMP	SMA
TARIF BOP (Rp)	40.629,8	40.629,8	40.629,8
JAM PRODUKSI (Jam)	7.064	6.358	5.298
BOP (Rp)	287.008.907,2	258.324.268,4	215.256.680,4
JUMLAH UNIT	1.248.000	1.123.200	936.000
BOP/UNIT (Rp)	229,98	229,98	229,98

Sumber : PT. Intan Pariwara, data produksi yang diolah kembali




LAMPIRAN 7

**PERHITUNGAN HARGA POKOK PRODUKSI
PT. INTAN PARIWARA KLATEH
1 JANUARI - 31 DESEMBER 1998**

	SD	SMP	SMA
BIAYA BAHAN BAKU (Rp)	302.105.930,6	271.895.337,5	226.579.447,9
BIAYA TKL (Rp)	96.775.398,7	87.097.512,7	72.581.260,6
BOP (Rp)	287.008.907,2	258.324.268,4	215.256.680,4
HPP (Rp)	685.890.236,5	617.317.118,6	514.417.388,9
JUMLAH UNIT	1.248.000	1.123.200	936.000
HPP/UNIT (Rp)	549,59	549,61	549,59

Sumber : PT. Intan Pariwara, data produksi yang diolah kembali



LAMPIRAN 8

**JAM PRODUKSI DAN JAM MESIN SISTEM ABC
PT. INTAN PARIWARA KLATEN
1 - 31 DESEMBER 1998**

	JAM PRODUKSI	JAM SET-UP	JAM MESIN (1)+(2)	JAM PERBAIKAN MESIN	JAM KERJA (3)+(4)
	1	2	3	4	5
SD	6.240	1.248	7.488	312	7.800
SMP	6.240	936	7.176	234	7.410
SMA	6.240	624	6.864	156	7.020
TOTAL	18.720	2.808	21.528	702	22.230

Sumber : PT. Intan Pariwara, data produksi yang diolah kembali



LAMPIRAN 9

**BIAYA TENAGA KERJA LANGSUNG SISTEM ABC
PT. INTAN PARIWARA KLATEN
1 JANUARI - 31 DESEMBER 1998**

	SD	SMP	SMA
TARIF BTKL (Rp)	11536,4	11536,4	11536,4
JAM KERJA (Jam)	7800	7410	7020
BTKL (Rp)	89983920	85484724	80985528
JUMLAH UNIT	1248000	1123200	936000
BTKL/UNIT (Rp)	72,10	76,11	86,52

Sumber : PT. Intan Pariwara, data produksi yang diolah kembali



LAMPIRAN 10

**PENGELOMPOKAN AKTIVITAS BIAYA OVERHEAD PABRIK
PT. INTAN PARIWARA KLATEN
1 JANUARI - 31 DESEMBER 1998**

AKTIVITAS BOP	LEVEL AKTIVITAS	COST DRIVER
a. BIAYA BAHAN BAKAR	UNIT LEVEL	JAM PRODUKSI
b. BIAYA PEMBELIAN BAHAN		FREKUENSI PESANAN
c. BIAYA LISTRIK		JAM PRODUKSI
d. BIAYA SET-UP	BATCH LEVEL	FREKUENSI SET-UP
e. BIAYA INSPEKSI		JAM INSPEKSI
f. BIAYA ANGKUT		JUMLAH UNIT
g. BIAYA PACKING		JUMLAH UNIT
h. BIAYA PENYIMPANAN		FREKUENSI PENYIMPANAN
k. BIAYA PEMELIHARAAN MESIN	PRODUCT LEVEL	JAM MESIN
l. BIAYA PERBAIKAN MESIN		JAM PERBAIKAN
m. BIAYA ASURANSI	FASILITY LEVEL	JAM KERJA LANGSUNG
n. BIAYA PEMELIHARAAN GEDUNG		JAM KERJA LANGSUNG
o. BIAYA PENYUSUTAN		JAM KERJA LANGSUNG
p. BIAYA PENERANGAN		JAM KERJA LANGSUNG
q. BIAYA KEBERSIHAN		JAM KERJA LANGSUNG

Sumber : PT. Intan Pariwara, data produksi yang diolah kembali

LAMPIRAN 11

**PEMAKAIAN COST DRIVER MASING-MASING JENIS PRODUK
PT. INTAN PARIWARA KLATEN
1 JANUARI - 31 DESEMBER 1998**

COST DRIVER	SD	SMP	SMA	TOTAL
JAM MESIN (JAM)	7.488	7.176	6.864	21.528
JAM PRODUKSI (JAM)	6.240	6.240	6.240	18.720
FREK. SET-UP	25X	22X	18X	65X
JUMLAH UNIT	1.248.000	1.123.200	936.000	3.307.200
FREK. PENYIMPANAN	5X	5X	5X	15X
JAM INSPEKSI (JAM)	140,52	126,47	105,39	372,38
JAM PEMELIHARAAN (JAM)	312	234	156	702
JAM KERJA (JAM)	7.800	7.410	7.020	22.230
FREK. PESANAN	15X	13X	11X	39X

Sumber : PT. Intan Pariwara, data produksi yang diolah kembali

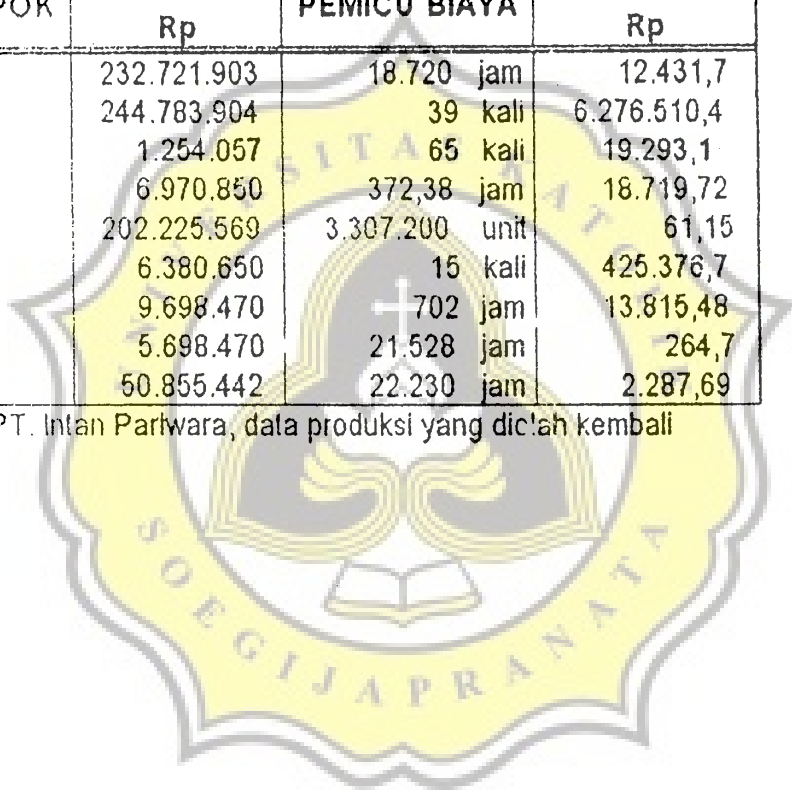
**KELOMPOK BIAYA SISTEM ABC
PT. INTAN PARIWARA KLATEN
1 JANUARI - 31 DESEMBER 1998**

KELOMPOK	KETERANGAN
1.	Biaya bahan bakar Biaya listrik
2.	Biaya pembelian bahan
3.	Biaya set-up
4.	Biaya inspeksi
5.	Biaya angkut Biaya packing
6.	Biaya penyimpanan
7.	Biaya pemeliharaan mesin
8.	Biaya perbaikan mesin
9.	Biaya asuransi Biaya pemeliharaan gedung Biaya penyusutan Biaya penerangan Biaya kebersihan

**TARIF KELOMPOK
PT. INTAN PARIWARA KLATEN
1 JANUARI - 31 DESEMBER 1998**

KELOMPOK	BIAYA Rp	PEMICHU BIAYA	TARIF Rp
1.	232.721.903	18.720 jam	12.431,7
2.	244.783.904	39 kali	6.276.510,4
3.	1.254.057	65 kali	19.293,1
4.	6.970.850	372,38 jam	18.719,72
5.	202.225.569	3.307.200 unit	61,15
6.	6.380.650	15 kali	425.376,7
7.	9.698.470	702 jam	13.815,48
8.	5.698.470	21.528 jam	264,7
9.	50.855.442	22.230 jam	2.287,69

Sumber : PT. Intan Pariwara, data produksi yang dic'ah kembali



LAMPIRAN 14

PEMBEBANAN BIAYA OVERHEAD PABRIK PER UNIT MASING-MASING PRODUK
 PT. INTAN PARIWARA KLATEN
 1 JANUARI - 31 DESEMBER 1998

COST DRIVER	SD	SMP	SMA
KELOMPOK 1	77.573.808,0	77.573.808,0	77.573.808,0
KELOMPOK 2	94.147.656,0	81.594.635,2	69.041.614,4
KELOMPOK 3	482.327,5	424.448,2	347.275,8
KELOMPOK 4	2.630.495,1	2.367.483,0	1.972.871,3
KELOMPOK 5	76.315.200,0	68.683.680,0	57.236.400,0
KELOMPOK 6	2.126.883,5	2.126.883,5	2.126.883,5
KELOMPOK 7	4.310.429,8	3.232.822,3	2.155.214,9
KELOMPOK 8	1.982.073,6	1.899.487,2	1.816.900,8
KELOMPOK 9	17.843.982,0	16.951.782,9	16.059.583,8
BOP (Rp)	277.412.854,9	254.855.029,9	228.330.552,1
JUMLAH UNIT	1.248.000	1.123.200	936.000
BOP/UNIT (Rp)	222,29	226,90	243,94

Sumber : PT. Intan Pariwara, data produksi yang diolah kembali

LAMPIRAN 15

PERHITUNGAN HARGA POKOK PRODUKSI PER UNIT MASING-MASING PRODUK (ABC System)
 PT. INTAN PARIWARA KLATEN
 1 JANUARI - 31 DESEMBER 1998

	SD	SMP	SMA
BIAYA BAHAN BAKU	302.105.030,0	271.885.337,5	226.570.447,9
BIAYA TK. LANGSUNG	80.983.820,0	85.484.724,0	80.985.528,0
BIAYA OVERHEAD PABRIK	277.412.854,0	254.855.029,0	228.330.552,1
HPP (Rp)	660.502.705,5	612.235.001,4	535.895.528
JUMLAH UNIT	1.248.000	1.123.200	936.000
HPP/UNIT (Rp)	536,46	545,08	572,54

Sumber : PT. Intan Parivara, data produksi yang diolah kembali

