

5. Unit usaha pengadaan barang dan jasa

- Profit margin

$$\frac{61.513.888}{174.628.769} \times 100 \%$$

$$= 35,22 \%$$
- Turnover assets

$$\frac{174.628.769}{220.943.037}$$

$$= 0,79$$
- ROI

$$= 35,22 \% \times 0,79$$

$$= 27,82 \%$$
- RI

$$= 61.513.888 - 69.851.507$$

$$= (8.337.619)$$

- Turnover assets

$$\frac{375.207.659}{215.984.289}$$

$$= 1,73$$
- ROI

$$= 36,83 \% \times 1,73$$

$$= 63,72 \%$$
- RI

$$= 138.209.998 - 91.321.036$$

$$= 46.888.962$$

B. Tahun 1997

1. Unit usaha simpan pinjam

- Profit margin

$$\frac{274.662.398}{302.879.048} \times 100 \%$$

$$= 90,68 \%$$
- Turnover assets

$$\frac{302.879.048}{1.606.136.495}$$

$$= 0,19$$
- ROI

$$= 90,68 \% \times 0,19$$

$$= 17,22 \%$$
- RI

$$= 274.662.398 - 168.016.700$$

$$= 106.645.698$$

2. Unit usaha wartel dan telepon umum tunggu

- Profit margin

$$\frac{138.209.998}{375.207.659} \times 100 \%$$

$$= 36,83 \%$$

3. Unit usaha kartu telepon umum

- Profit margin

$$\frac{114.548.881}{134.411.726} \times 100 \%$$

$$= 85,22 \%$$
- Turnover assets

$$\frac{134.411.726}{494.110.545}$$

$$= 0,27$$
- ROI

$$= 85,22 \% \times 0,27$$

$$= 23 \%$$
- RI

$$= 114.548.881 - 68.452.559$$

$$= 46.096.322$$

4. Unit usaha apotik

- Profit margin

$$\frac{222.622.532}{319.962.629} \times 100 \%$$

$$= 69,58 \%$$
- Turnover assets

$$\frac{319.962.629}{387.429.538}$$

$$= 0,82$$
- ROI

$$= 69,58 \% \times 0,82$$

$$= 57,05 \%$$

- RI

$$= 222.622.523 - 105.829.196$$

$$= 116.793.327$$

5. Unit usaha pengadaan barang dan jasa

- Profit margin

$$\frac{75.633.940}{143.238.138} \times 100 \%$$

$$= 52,80 \%$$
- Turnover assets

$$\frac{143.238.138}{271.961.348}$$

$$= 0,53$$
- ROI

$$= 52,80 \% \times 0,53$$

$$= 27,98 \%$$
- RI

$$= 75.633.940 - 59.056.000$$

$$= 16.577.940$$

C. Tahun 1998

1. Unit usaha simpan pinjam

- Profit margin

$$\frac{364.800.497}{402.709.147} \times 100 \%$$

$$= 90,58 \%$$
- Turnover assets

$$\frac{402.709.147}{1.970.179.779}$$

$$= 0,20$$
- ROI

$$= 90,58 \% \times 0,20$$

$$= 18,12 \%$$
- RI

$$= 364.800.497 - 279.340.405$$

$$= 85.460.092$$

2. Unit usaha wartel dan telepon umum tunggu

- Profit margin

$$\frac{187.492.754}{511.475.773} \times 100 \%$$

$$= 36,65 \%$$

- Turnover assets

$$\frac{511.475.773}{293.185.553}$$

$$= 1,74$$

- ROI

$$= 36,65 \% \times 1,74$$

$$= 63,77 \%$$

- RI

$$= 187.492.754 - 182.810.797$$

$$= 4.681.957$$

3. Unit usaha kartu telepon umum

- Profit margin

$$\frac{77.126.201}{92.916.956} \times 100 \%$$

$$= 83 \%$$

- Turnover assets

$$\frac{92.916.956}{398.307.709}$$

$$= 0,23$$

- ROI

$$= 83 \% \times 0,23$$

$$= 19,02 \%$$

- RI

$$= 77.126.201 - 53.420.000$$

$$= 23.706.201$$

4. Unit usaha apotik

- Profit margin

$$\frac{395.177.913}{508.892.213} \times 100 \%$$

$$= 77,65 \%$$

- Turnover assets

$$\frac{508.892.213}{627.601.393}$$

$$= 0,81$$

- ROI
 - = $77,65\% \times 0,81$
 - = $62,89\%$
- RI
 - = $395.177.913 - 241.119.748$
 - = $154.058.165$

5. Unit usaha pengadaan barang dan jasa

- Profit margin
 - $\frac{234.997.184}{365.541.386} \times 100\%$

- = $64,28\%$
- Turnover assets
 - $\frac{365.541.386}{409.645.737}$
 - = $0,89$
- ROI
 - = $64,28\% \times 0,89$
 - = $57,21\%$
- RI
 - = $234.997.184 - 142.403.367$
 - = $92.593.817$

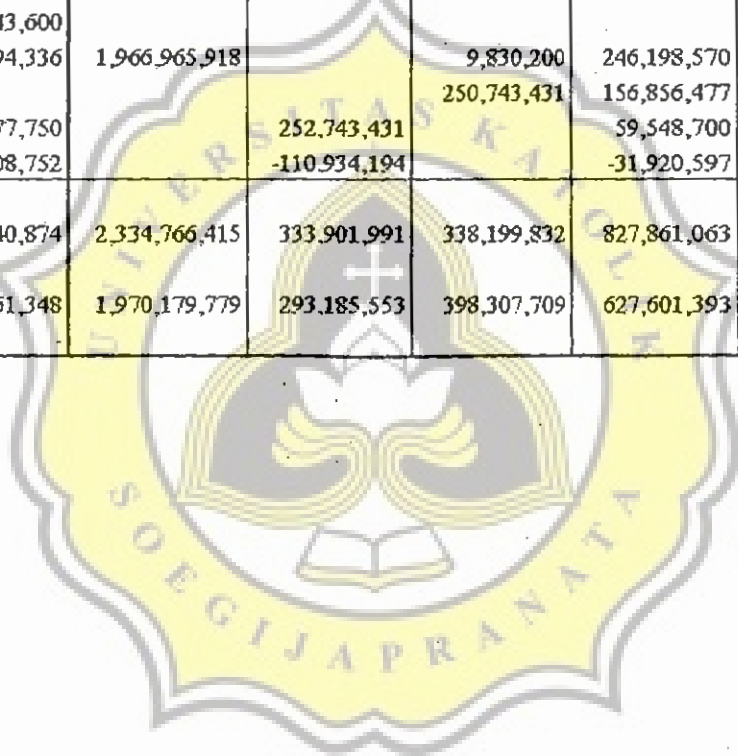


Lampiran 2

RANG

Nama Perkiraan	Tahun 1998					
	Pengadaan brg & jasa	Simpan pinjam	Wartel	KTU	Apotik	Pengadaan brg & jasa
Kas Tunai	75,633,940	364,800,497	187,492,754	77,126,201	395,177,913	234,997,184
Kas Kecil		3,000,000	4,600,000	500,000	2,000,000	
Panjar	2,043,600					46,342,225
Piutang	180,094,336	1,966,965,918		9,830,200	246,198,570	251,780,900
Persediaan				250,743,431	156,856,477	
Inventaris	53,177,750		252,743,431		59,548,700	65,159,500
Akm. Penyusutan	-41,908,752		-110,934,194		-31,920,597	-48,021,209
Total Aktiva	269,040,874	2,334,766,415	333,901,991	338,199,832	827,861,063	550,258,600
Rata-rata aktiva	271,961,348	1,970,179,779	293,185,553	398,307,709	627,601,393	409,645,737

Sumber : Kopegtel



Lampiran 2

Daftar total assets per unit (dalam rupiah)

Unit usaha	1995	1996	1997	1998
Simpan pinjam	954.728.969	1.606.679.848	1.605.593.142	2.334.766.415
Wartel & TUT	83.019.911	179.499.463	252.469.115	333.901.991
KTU	249.059.731	529.805.503	458.415.586	338.199.832
Apotik	128.680.861	347.517.353	427.341.722	827.861.063
Peng.brg&jasa	145.284.843	274.881.822	269.040.874	550.258.600

Sumber : Kopectel Semarang



Laporan Rugi Laba
Koperasi Pegawai Telkom Semarang
Periode 1996 - 1998

Uraian	Tahun 1996		Tahun 1997		Tahun 1998	
Pendapatan unit usaha		1,208,116,230		1,275,699,200		1,881,535,475
<i>Simpan pinjam</i>	249,512,059		302,879,048		402,709,147	
<i>Wartel & TUT</i>	345,461,004		375,207,659		511,475,773	
<i>Kartu telepon umum</i>	189,782,280		134,411,726		92,916,956	
<i>Apotik</i>	248,732,118		319,962,629		508,892,213	
<i>Pengadaan brg & jasa</i>	174,628,769		143,238,138		365,541,386	
HPP/ Beban langsung		499,437,994		450,021,460		621,940,926
<i>Simpan pinjam</i>	25,318,869		28,216,650		37,908,650	
<i>Wartel & TUT</i>	244,708,593		236,997,661		323,983,019	
<i>Kartu telepon umum</i>	25,960,756		19,862,845		15,790,755	
<i>Apotik</i>	90,334,895		97,340,106		113,714,300	
<i>Pengadaan brg & jasa</i>	113,114,881		67,604,198		130,544,202	
SHU Kotor		708,678,236		825,677,740		1,259,594,549
Beban tak lgs kantor		244,883,139		313,361,247		381,454,431
SHU Bersih		463,795,097		512,316,493		878,140,118
Pendapatan luar usaha		33,122,760		12,904,738		13,832,601
SHU sbn bunga&pajak		496,917,857		525,221,231		891,972,719
Beban bunga		448,731,040		475,066,214		839,705,362
		48,186,817				
SHU Tahun lalu		1,682,122				
SHU akhir		46,504,695		50,155,017		52,267,357

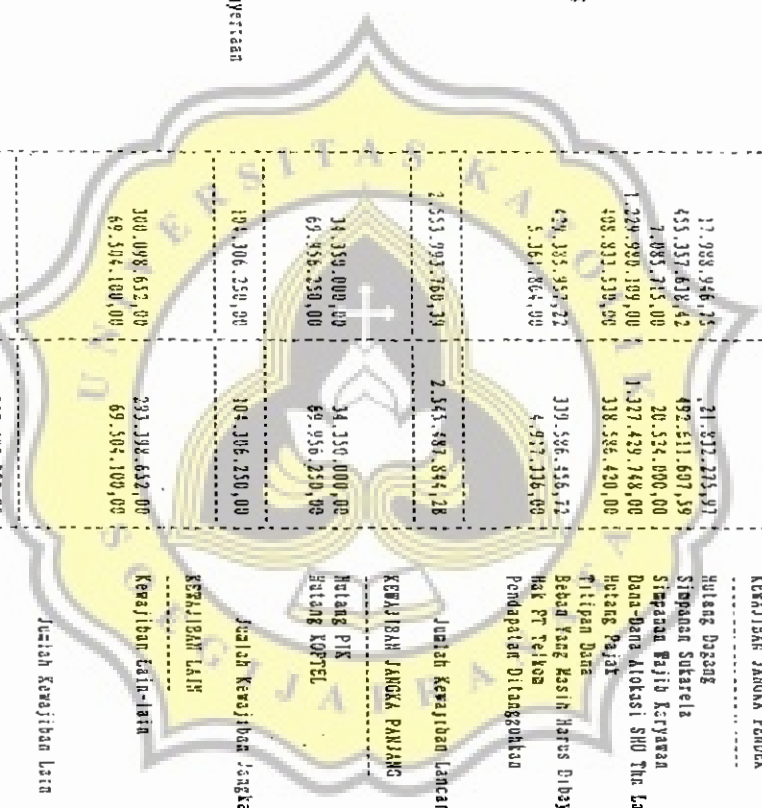
Sumber : Kopegtel Semarang

A K T I V A

KOPERSEK, SEMARANG
N E R A C A
Per : 31-12-96

Bal : 1
KERAJIBAN & KEKAYAAN BERSIH

	31-12-96	01-12-96	31-12-96	01-12-96
AKTIVA LANCAR				
Kas	17.928.946,75	21.022.225,97	312.616.079,09	186.802.994,64
Bank	455.357.612,42	492.511.607,59	268.054.571,00	268.579.604,00
Pinjaman	1.085.715,00	20.524.000,00	19.880.000,00	19.060.000,00
Pinjaman Usaha Anggota	1.320.980.189,00	1.327.429.248,00	(922.906,00) (927.906,00)
Pinjaman Usaha Ks Anggota	408.833.519,00	338.582.420,00	(313.318.152,80
Cadangan Penyisihan Pinjaman	420.385.957,22	330.592.456,72	328.942.390,60	307.100.314,00
Persediaan	5.361.864,00	4.927.236,00	373.663.869,00	307.100.314,00
Biaya Dibayar Dimuka			189.722.867,25	229.360.766,25
			48.200.281,93	37.430.905,00
Jumlah Aktiva Lancar	2.553.993.780,39	2.561.887.844,28	1.540.152.142,89	1.361.224.830,69
INVESTASI & PERSENTAAN				
Penyerahan Koprel	34.350.000,00	34.350.000,00	91.666.666,00	91.666.666,00
Penyerahan Pada PT. TELKOM	69.950.250,00	69.950.250,00	252.777.776,00	272.222.220,00
Jumlah Investasi & Penyertaan	104.300.250,00	104.300.250,00	344.444.442,00	363.888.886,00
AKTIVA TETAP				
INVENTARIS	300.098.652,00	233.326.652,00		
Kendaraan Bermotor	60.504.180,00	69.504.100,00		
Jumlah Aktiva Tetap	360.602.732,00	362.992.752,00		
Akumulasi Penyusutan	(177.532.935,00) (106.796.780,00) (
Jumlah Aktiva Tetap Bersih	183.069.797,00	256.195.972,00		
AKTIVA LAIN				
Beban Yang Dilaikumkan Aktiva Dalam Ks Anggota	142.451.840,00	20.565.385,00	721.792.176,00	712.743.176,00
			231.542.089,91	238.813.489,91
			102.386.130,00	102.386.130,00
			46.504.696,59	147.409.238,68
Jumlah Aktiva Lain	142.451.840,00	20.565.385,00	1.108.223.092,50	1.201.352.034,59
TOTAL AKTIVA	2.992.821.677,39	2.926.465.751,28	2.992.821.677,39	2.926.465.751,28
			TOTAL KERAJIBAN & KEKAYAAN BERSIH	2.926.465.751,28



197

A K T I V A

KOPERTEL SEMARANG
N E R A C A
Per : 01-01-98

Bal : 1
KEWAJIBAN & KEKAYAAN BERSIH

	31-01-98	01-01-98	Uraian	01-01-98	01-01-98
AKTIVA LANCAR			Uraian		
Kas	44.707.928,28	44.707.928,28		294.105.441,23	294.105.441,23
Bank	905.786.259,33	905.786.259,33	Hutang Dagang	620.882.691,70	620.882.691,70
Panjar	1.535.720,00	1.535.720,00	Simpunan Sukarela	28.940.000,00	28.940.000,00
Piutang Usaha Anggota	1.113.492.847,00	1.113.492.847,00	Simpunan Rajih Karangraja	9.974.885,60	9.974.885,60
Piutang Usaha Non Anggota	593.922.812,50	593.922.812,50	Dana-Dana Alokasi SHU Tim Lain		
Cadangan Pengisian Piutang			Hutang Pajak	397.950.963,25	397.950.963,25
Persediaan	256.182.676,60	256.182.676,60	Titipan Dana	233.539.543,48	233.539.543,48
Biaya Dibayar Dimuka	5.484.039,59	5.484.039,59	Beban Yang Masih Harus Dibayar	213.909.282,25	213.909.282,25
			Rat PT Telkom	21.459.242,50	21.459.242,50
			Pendapatan Ditangguhkan		
Jumlah Aktiva Lancar	2.969.112.313,30	2.969.112.313,30	Jumlah Kewajiban Lancar	1.820.762.050,01	1.820.762.050,01
INVESTASI & PENYERTAAN			KEWAJIBAN JANGKA PANJANG		
Penyerahan Kopel	34.350.900,00	34.350.000,00	Hutang PIK	83.333.332,00	83.333.332,00
Penyerahan Pada PT. TELKOM	69.956.250,00	69.956.250,00	Hutang KOPERTEL	19.444.444,00	19.444.444,00
			Hutang Bank	1.316.666.666,00	1.316.666.666,00
Jumlah Investasi & Penyerahan	104.306.250,00	104.306.250,00	Jumlah Kewajiban Jangka Panjang	1.415.444.444,00	1.419.444.444,00
AKTIVA TETAP			KEWAJIBAN LAIN		
Inventaris	356.503.476,00	356.503.470,00	Kewajiban Lain-lain		
Kendaraan Bermotor	69.504.100,00	69.504.100,00	Jumlah Kewajiban Lain		
Gedung	1.377.446.407,00	1.372.446.407,00			
			Jumlah Aktiva Bersih	1.501.311.590,20	1.501.311.590,20
AKTIVA LAIN			KEKAYAAN BERSIH		
Milis Beli Aktiva Tetap	1.728.453.978,00	1.728.453.977,00	Simpunan Anggota	973.882.816,00	973.882.816,00
Akumulasi Penyusutan	(253.798.942,00)	(253.798.942,00)	Cadangan	374.887.627,31	374.887.627,31
Milai Buku Aktiva Tetap	1.474.655.035,00	1.474.655.035,00	Kodal Donasi	102.386.130,00	102.386.130,00
			Sisa Hasil Usaha	50.155.016,89	50.155.016,89
TOTAL AKTIVA	4.741.518.084,21	4.741.518.084,21	TOTAL KEWAJIBAN & KEKAYAAN BERSIH	4.741.518.084,21	4.741.518.084,21

**KOPEGTEL SEMARANG
 NERACA KOMPARATIF
 PER : 31 DESEMBER 1998 & 1997**

URAIAN	31-12-98	31-12-97	URAIAN	31-12-98	31-12-97
AKTIVA LANCAR			KEWAJIBAN JK. PENDEK		
Kas	15,065,623.24	44,707,928.28	Hutang Dagang	163,509,791.23	294,105,441.23
Bank	715,514,441.18	905,786,289.33	Simpaman Sekareta	806,303,312.60	620,882,691.70
Panjar	19,245,975.00	7,535,720.00	Simpaman Wajib Kary	37,910,000.00	28,940,000.00
Piutang Usaha Anggota	1,797,258,691.00	1,173,492,847.00	Dana Alokasi SHU th. Lalu	16,631,887.80	9,974,885.60
Piutang Usk Non Anggota	669,816,513.00	593,922,812.50	Hutang Pajak	-	-
Cad Penyisihan Piutang	-	-	Tiupan Dana	635,458,731.20	397,950,963.25
Persediaan	411,657,835.73	238,182,876.60	Beban Yg Mah Hrs dibyr	242,326,533.48	233,539,543.48
Biaya Dibyr Dimuka	5,872,359.89	5,484,039.59	Hak PT, Telkom	285,321,238.25	213,909,282.25
			Pendapatan ditangguhkan	18,192,076.95	21,459,242.50
Jumlah Aktiva Lancar	3,634,431,439.04	2,969,112,313.30	Jumlah Kewajiban Lancar	2,207,653,570.91	1,820,762,050.01
INVEST & PENYERTAAN			KEWAJIBAN JK. PANJANG		
Penyerahan KOPEL	34,350,000.00	34,350,000.00	Hutang PIK	77,777,776.00	83,333,332.00
Penyerahan pd PT.Telkom	-	69,956,250.00	Hutang KOPEL	152,424,454.00	19,444,448.00
			Hutang Bank	910,232,837.00	1,316,866,664.00
Jml Invest & Penyertaan	34,350,000.00	104,306,250.00	Jml Kewajiban Jk Panjang	1,140,434,967.00	1,419,444,444.00
AKTIVA TETAP			KEWAJIBAN LAIN		
Inventaris	525,765,560.00	336,503,470.00	Kewajiban Lain-lain	-	-
Kendaraan Bermotor	69,504,100.00	69,504,100.00			
Gedung	1,322,446,407.00	1,322,446,407.00			
Nilai Beli Aktiva Tetap	1,917,716,067.0	1,728,453,977.00			
Akumulasi Penyusutan	(387,695,568.00)	(253,796,942.00)			
Nilai Buku aktiva Tetap	1,530,020,499.00	1,474,655,035.00	Jumlah Kewajiban Lain	-	-
AKTIVA LAIN			KEKAYAAN BERSIH		
Beban Yg Ditangguhkan	130,984,911.91	93,425,795.91	Simpaman Anggota	1,256,190,206.00	973,882,816.00
Aktiva Dim Konstruksi	-	100,018,690.00	Cadangan	570,854,720.30	374,887,627.31
			Modal Donasi	102,386,130.00	102,386,130.00
			Sisa Hasil Usaha	52,267,355.74	50,155,016.89
Jumlah Aktiva Lain	130,984,911.91	193,444,485.91	Jumlah Kekayaan Bersih	1,981,698,412.04	1,501,311,590.20
TOTAL AKTIVA	5,329,786,849.95	4,741,518,084.21	TOTAL KEWAJIBAN & KEKAYAAN BERSIH	5,329,786,849.95	4,741,518,084.21

Semarang, 31 Desember 1998
 An. PENGURUS KOPEGTEL SM

I MADE SUNARYA

Lampiran 5

Tarif beban bunga modal (dalam persen)

Unit usaha	1996	1997	1998
Simpan pinjam	9,49703972	10,46092287	14,17842209
Wartel & TUT	47,21166333	42,28133279	62,35327598
KTU	21,97027117	13,85369321	13,41174142
Apotik	26,17361777	27,31572728	38,41924997
Peng.brg & jasa	31,61516559	21,71485045	34,76256534

Sumber : Kopegtel Semarang




AKUNTANSI



YAYASAN SANDJOJO
FAKULTAS EKONOMI
UNIVERSITAS KATOLIK SOEGIJAPRANATA

Jl. Pawiyatan Luhur IV / I Bendan Duwur
Telp. (024) 316142 - 441555
Semarang - 50234

KARTU KONSULTASI



NAMA : BUDI CAHYONO
NIM : 93.60.056
NIRM : 93.6.111.02030.50023
TANDA TANGAN :

Koordinator Skripsi

(Stefani Ulfi, SE, MM)



**YAYASAN SANDJOJO
FAKULTAS EKONOMI
UNIVERSITAS KATOLIK SOEGIJAPRANATA**

Jl. Pawiyatan Luhur IV / I Bendan Duwur
Telp. (024) 316142 - 441555
Semarang - 50234

KARTU KONSULTASI



NAMA : BUDI CAHYONO
NIM : 93.60.056
NIRM : 93.6.III.02030.50023
TANDA TANGAN :

Koordinator Skripsi
Step
(Stepani Lily I, SE, MM)

FAKULTAS EKONOMI UNIVERSITAS KATOLIK SOEGIJAPRANATA

Jl. Pawiyatan Luhur IV/1 Bendan Duwur Semarang - 50234

Telp. (024) 316142 - 441555 (Hunting)

Fax. (024) 415429 E-Mail : unika@semarang.wasantara.net.id Po. Box. 8033/SM

Badan Hukum : Yayasan Sandjojo

Semarang, 21 APR 1999

Nomor : B.2.02/198/UKS.06.1/IV/1999

Lampiran : -

Tanggal : Ijin Survey

Kepada : Yth. Bapak Pimpinan
KOPERASI PEGAWAI TELKOM
di- Semarang

Dengan hormat, mohon kiranya Bapak/ Ibu/ Saudara memberikan izin kepada mahasiswa kami di bawah ini untuk mengadakan survey dan pengumpulan data guna pembuatan Skripsi/ Kertas Karya/ Paper, mengenai masalah :

*"ANALISIS PROFITABILITAS UNIT-UNIT USAHA PADA
KOPEGTEL SEMARANG"*

Mahasiswa tersebut :

Nama : BUDI CAHYONO

NIM : 93.60.056

Atas bantuan dan kerjasama yang baik diucapkan terima kasih.



Pembantu Dekan I,

Dra. M.Y. Dwi Hayu Agustini, MBA



SURAT KETERANGAN RESEARCH
NO : 152 /KS-120/KOPEGTEL SM/V/99

Yang bertandatangan di bawah ini :

Nama : SAPTO HARTONO SE. Akt
Jabatan : ASS. MANAGER KOPEGTEL Semarang.
Alamat Kantor : Jl. Pemuda No. 150 Kav. A. 14
Semarang.

Dengan ini menerangkan bahwa :

Nama : BUDI CAHYONO
NIM / NIRM : 93.60.056 / 93.6.111.02030.50023
Jurusan : Ekonomi Akuntansi
UNIKA SOEGIJAPRANATA SEMARANG

Benar – benar telah melakukan survey pengumpulan data pada KOPEGTEL Semarang mulai bulan November 1998 s/d bulan Maret 1999 dalam rangka penyusunan Laporan Tugas Akhir yang berjudul : “ Analisis Profitabilitas Unit – unit usaha pada Koperasi Pegawai TELKOM (KOPEGTEL) Semarang “.

Demikian Surat Keterangan Research ini dibuat untuk dipergunakan seperlunya.

Semarang, 7 Mei 1999
An. Management KOPEGTEL Semarang

SAPTO HARTONO
ASS. MANAGER