

LAMPIRAN 1

DATA BIAYA-BIAYA

PT. WITRA INTERIOR SEMARANG

1 JANUARI 1997 - 31 DESEMBER 1997

1. Biaya bahan baku		989.174.949
2. Biaya Tenaga kerja Langsung		394.469.764
3. Biaya Over head Pabrik		
- Biaya Pembelian bahan	301.589.964,9	
- Biaya angkut	249.862.369	
- Biaya perbaikan mesin	3.081.425	
- Biaya perawatan mesin	7.081.425	
- Biaya perawatan gedung	985.500	
- Biaya asuransi	6.282.801	
- Biaya penyusutan	35.328.23,57	
- Biaya listrik	166.633.302	
- Biaya bahan bakar	44.400.930	
- Biaya penerangan	2.953.000	
- Biaya kebersihan	3.000.000	
- Biaya set-up	1.254.050	
- Biaya inspeksi	5.104.050	
- Biaya R&D	4.032.100	
- Biaya packing	11.341.000	
- Biaya quality control	4.832.260	
- Biaya penyimpanan	7.344.025	
		855.382.585,5

LAMPIRAN 2
BIAYA BAHAN BAKU PER UNIT
PT. WITRA INTERIOR SEMARANG
1 JANUARI 1997 - 31 DESEMBER 1997

	STUDENT DESK	TEAK GARDEN	BED FURNITURE	TOYS
BAHAN BAKU	64.728,1	72.045,2	41.058,8	17.832,1

Sumber : PT.Witra Interior,Data produksi yang diolah



LAMPIRAN 3
BIAYA BAHAN BAKU
PT. WITRA INTERIOR SEMARANG
1 JANUARI 1997 - 31 DESEMBER 1997

	STUDENT DESK	TEAK GARDEN	BED FURNITURE	TOYS
BAHAN BAKU	494.587.474,5	297.834.989,8	118.700.993,9	78.051.490

Sumber: PT.Witra Interior, Data produksi yang diolah



LAMPIRAN 4
JAM PRODUKSI DAN JAM MESIN
PT. WITRA INTERIOR SEMARANG
1 JANUARI 1997 - 31 DESEMBER 1997

PRODUK	TOTAL JAM PRODUKSI 1 Jam	TOTAL JAM KERJA 2 Jam	JUMLAH UNIT 3 unit	TOTAL PRODUK 4 Unit	JAM PRODUKSI (1X3):4 5 Jam	JAM KERJA (2X3):4 6 Jam
SD	227.200	681.600	7641	19.043	91.163,9	273.491
TG	227.200	681.600	4134	19.043	49.322,3	147.966
BF	227.200	681.600	2891	19.043	34.492,2	103.476
TY	227.200	681.600	4377	19.043	52.221	156.664

Sumber: PT. Witra Interior, data produksi yang diolah kembali



LAMPIRAN 5
 TARIF TENAGA KERJA LANGSUNG TIAP PRODUK
 PT. WITRA INTERIOR SEMARANG
 1 JANUARI 1997 - 31 DESEMBER 1997

	STUDENT DESK	TEAK GARDEN	BED FURNITURE	TOYS
TARIF BTKL	578,7	578,7	578,7	578,7
JAM KERJA	273.491	147.966	103.476	156.664
BTKL	158.269.241,7	85.627.924,2	59.881.561,2	92.071.432,8
BTKL/UNIT	20.713,15	20.713,1	20.713,0	20.713,0

Sumber: PT. Witra Interior, Data produksi yang diolah kembali



LAMPIRAN 6

BIAYA OVERHEAD PABRIK MASING - MASING PRODUK

PT. WITRA INTERIOR SEMARANG

1 JANUARI 1997 - 31 DESEMBER 1997

	STUDENT DESK	TEAK GARDEN	BED FURNITURE	TOYS
TARIF BOP (Rp)	3.764,88	3.764,88	3.764,88	3.764,88
JAM PRODUKSI (Jam)	91.163,9	49.322,3	34.492,2	52.221
BOP (Rp)	343.221.143,8	185.692.540,8	129.985.899,3	196.602.033
BOP/UNIT (Rp)	44.918	44.918	44.918	44.918


Sumber: PT.Witra Interior, Data produksi yang diolah kembali



LAMPIRAN 7
PERHITUNGAN HARGA POKOK PRODUKSI
PT. WITRA INTERIOR SEMARANG
1 JANUARI 1997 - 31 DESEMBER 1997

	STUDENT DESK	TEAK GARDEN	BED FURNITURE	TOYS
BIAYA BAHAN BAKU (Rp)	494.587.474,5	297.834.989,8	118.700.993,9	78.031.490,8
BIAYA TKL (Rp)	158.269.241,7	85.627.924,2	60.807.555,9	90.661.456,8
BOP (Rp)	343.221.811,7	185.691.874,5	129.858.694,4	196.607.536,7
HPP (Rp)	996.078.527,9	569.154.788,5	309.367.244,2	365.300.484,3
HPP/UNIT (Rp)	130.359,7	137.776,5	107.010,4	83.459,0

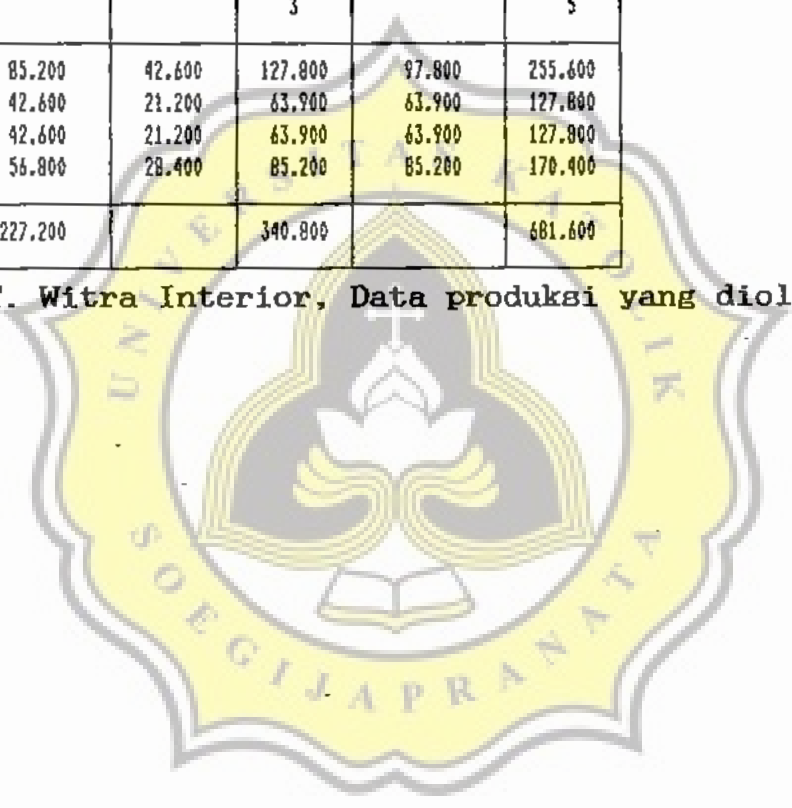
Sumber: PT.Witra Interior, Data Produksi yang diolah kembali



LAMPIRAN 8
JAM PRODUKSI & JAM MESIN SISTEM ABC
PT. WITRA INTERIOR SEMARANG
1 JANUARI 1997 - 31 DESEMBER 1997

	JAM PRODUKSI 1	JAM SET UP 2	JAM MESIN 1+2 3	JAM PERBAIKAN MESIN 4	JAM KERJA 3+4 5
STUDENT DESK	85.200	42.600	127.800	97.800	255.600
TEAK GARDEN	42.600	21.200	63.900	63.900	127.800
BED FURNITURE	42.600	21.200	63.900	63.900	127.800
TOYS	56.800	28.400	85.200	85.200	170.400
JUMLAH	227.200		340.800		681.600

Sumber: PT. Witra Interior, Data produksi yang diolah kembali



LAMPIRAN 9
BIAYA TENAGA KERJA LANGSUNG SISTEM ABC
PT. WITRA INTERIOR SEMARANG
1 JANUARI 1997 - 31 DESEMBER 1997

	STUDENT DESK	TEAK GARDEN	BED FURNITURE	TOYS
TARIF BTKL (Rp)	578,7	578,7	578,7	578,7
JAM KERJA (Jam)	255.600	127.800	127.800	170.400
BTKL (Rp)	147.915.720	73.957.860	73.957.860	98.610.480
BTKL/UNIT (Rp)	19.358,1	17.890,14	25.582,1	22.529,2

Sumber: PT. Witra Interior, Data Produksi yang diolah kembali



LAMPIRAN 10
PENGELOMPOKAN AKTIVITAS BIAYA OVERHEAD PABRIK
PT. WITRA INTERIOR SEMARANG
1 JANUARI 1997 - 31 DESEMBER 1997

AKTIVITAS BOP	LEVEL AKTIVITAS	COST DRIVER
a. BIAYA BAHAN BAKAR b. PEMBELIAN BAHAN c. BIAYA LISTRIK	UNIT LEVEL	JAM PRODUKSI FREKUENSI PESANAN JAM PRODUKSI
d. BIAYA SET-UP e. BIAYA INSPEKSI f. BIAYA ANGKUT g. BIAYA PACKING h. BIAYA PENYIMPANAN	BATCH LEVEL	FREKUENSI SET-UP JAM INSPEKSI JUMLAH UNIT JUMLAH UNIT FREKUENSI PENYIMPANAN
i. BIAYA R&D j. BIAYA QUALITY CONTROL k. BIAYA PERAWATAN MESIN l. BIAYA PERBAIKAN MESIN	PRODUCT LEVEL	JAM R&D FREKUENSI TES QUALITY JAM MESIN JAM PERBAIKAN
m. BIAYA ASURANSI n. BIAYA PERAWATAN GEDUNG o. BIAYA PENYUSUTAN p. BIAYA PENERANGAN q. BIAYA KEBERSIHAN	FASILITY LEVEL	JAM KERJA LANGSUNG JAM PERAWATAN JAM KERJA LANGSUNG JAM KERJA LANGSUNG JAM KERJA LANGSUNG

Sumber: PT. Witra Interior, Data produksi yang diolah kembali

LAMPIRAN 11
PEMAKAIAN COST DRIVER MASING-MASING JENIS PRODUK
PT. WITRA INTERIOR SEMARANG
1 JANUARI 1997 - 31 DESEMBER 1997

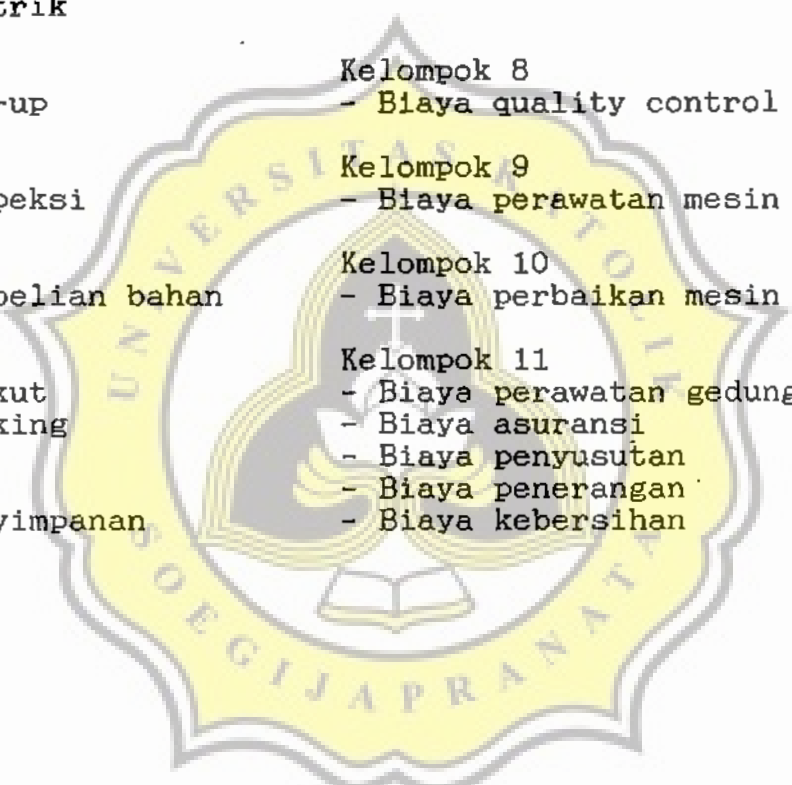
COST DRIVER	STUDENT DESK	TEAK GARDEN	BED FURNITURE	TOYS	TOTAL
JAM MESIN	127.800 JAM	63.900 JAM	63.900 JAM	65.200 JAM	340.800 JAM
JAM PRODUKSI	85.200 JAM	42.600 JAM	42.600 JAM	56.800 JAM	227.200 JAM
FREKUENSI SET UP	22 X	7 X	5 X	15 X	49 X
JUNLAH UNIT	7.641 UNIT	4.131 UNIT	2.891 UNIT	4.377 UNIT	19.043 UNIT
JAM INSPEKSI	4.494,83JAM	654,12JAM	510,39JAM	95,59JAM	5.754,92JAM
JAM R&D	4.608 JAM	2.304 JAM	2.304 JAM	5.781 JAM	14.997 JAM
FREKUENSI PENYIMPANAN	4 X	2 X	2 X	3 X	11 X
JAM PEMELIHARAAN	97.800 JAM	63.900 JAM	63.900 JAM	85.200 JAM	310.800 JAM
JAM KERJA	255.600 JAM	127.800 JAM	127.800 JAM	170.400 JAM	681.600 JAM
FREKUENSI PESANAN	15 X	10 X	11 X	5 X	41 X
FREKUENSI TES QUALITY	5 X	3 X	5 X	2 X	15 X

Sumber: PT. Witra Interior, Data produksi yang diolah kembali



LAMPIRAN 12
KELOMPOK BIAYA SISTEM ABC
PT. WITRA INTERIOR SEMARANG
1 JANUARI 1997 - 31 DESEMBER 1997

- | | |
|-------------------------|-----------------------------|
| Kelompok 1 | Kelompok 7 |
| - Biaya bahan bakar | - Biaya riset & development |
| - Biaya listrik | |
| Kelompok 2 | Kelompok 8 |
| - Biaya Set-up | - Biaya quality control |
| Kelompok 3 | Kelompok 9 |
| - Biaya inspeksi | - Biaya perawatan mesin |
| Kelompok 4 | Kelompok 10 |
| - Biaya pembelian bahan | - Biaya perbaikan mesin |
| Kelompok 5 | Kelompok 11 |
| - Biaya angkut | - Biaya perawatan gedung |
| - Biaya packing | - Biaya asuransi |
| Kelompok 6 | - Biaya penyusutan |
| - Biaya penyimpanan | - Biaya penerangan |
| | - Biaya kebersihan |



LAMPIRAN 13
 TARIF KELOMPOK
 PT. WITRA INTERIOR SEMARANG
 1 JANUARI 1997 - 31 DESEMBER 1997

KELOMPOK	BIAYA Rp	PEMICHU BIAYA	TARIF Rp
KELOMPOK 1	211.034.232	227.200,0 Jam	928,8
KELOMPOK 2	1.254.050	49 X	25.592,85
KELOMPOK 3	5.104.050	5.754,92 Jam	886,9
KELOMPOK 4	301.589.964,9	41 X	7.355.852,8
KELOMPOK 5	261.203.369	19.043 Unit	13.716,5
KELOMPOK 6	7.344.025	11 X	667.638,6
KELOMPOK 7	4.032.100	14.997 Jam	268,86
KELOMPOK 8	4.832.260	15 X	322.150,6
KELOMPOK 9	7.357.575	310.800 Jam	23,67
KELOMPOK 10	3.081.425	340.800 Jam	9,91
KELOMPOK 11	68.846.733,57	681.600 Jam	101,0

Sumber: PT. Witra Interior, Data Produksi yang diolah kembali

LAMPIRAN 14**PEMBEBANAN BIAYA OVERHEAD PABRIK PER UNIT MASING - MASING PRODUK****PT. WITRA INTERIOR SEMARANG****1. JANUARI 1997 - 31 DESEMBER 1997**

COST DRIVER	STUDENT DESK	TEAK GARDEN	BED FURNITURE	TOYS
KELOMPOK 1	79.074.120	39.537.060	39.537.060	52.716.080
KELOMPOK 2	563.108,7	179.149,95	127.964,25	383.892,75
KELOMPOK 3	3.986.464,7	580.139,02	452.664,89	84.778,77
KELOMPOK 4	110.337.792	73.558.528	80.914.380,8	36.779.264
KELOMPOK 5	104.807.776,5	56.662.861,5	39.654.401,5	60.037.120,5
KELOMPOK 6	2.670.554,4	1.335.277,2	1.335.277,2	2.002.915,8
KELOMPOK 7	1.238.906,88	619.453,44	619.453,44	1.554.279,66
KELOMPOK 8	1.610.753	966.451,8	1.610.753	644.301,2
KELOMPOK 9	2.759.074,2	1.379.537,1	1.379.537,16	1.444.800
KELOMPOK 10	969.198	633.249	633.249	843.480
KELOMPOK 11	25.815.600	12.907.800	12.907.800	17.210.400
BOP	333.833.348,4	189.359.507,6	179.172.541,1	173.658.312,7
BOP/UNIT	43.658	45.563,7	61.975	39.675,4

Sumber: PT. Witra Interior, Data produksi yang diolah



LAMPIRAN 15
PERHITUNGAN HARGA POKOK PRODUKSI PER UNIT MASING - MASING
PRODUK (ABC System)
PT. WITRA INTERIOR SEMARANG
1 JANUARI 1997 - 31 DESEMBER 1997

	STUDENT DESK	TEAK GARDEN	BED FURNITURE	TDYS
BY. BAHAN BAKU	494.587.474,5	297.834.989,8	118.700.993,9	178.051.490,8
BY. TK LANGSUNG	147.915.720	73.957.860	73.957.860	98.610.400
BY. OVERHEAD PABRIK	333.833.348,4	188.359.507,6	179.172.544,1	173.658.321,7
HPP	976.336.542,9	560.152.357,4	371.831.395	350.320.211,7
HPP/UNIT	127.776,13	135.498,8	128.616	80.036,6

Sumber: PT. Mitra Interior, Data produksi yang diolah kembali



SURAT KETERANGAN
No. : 054/WI-SEKR/VII/98

Yang bertanda tanda tangan di bawah ini, menerangkan dengan sesungguhnya, bahwa :

Nama : EVI HARTATI

Pekerjaan : Mahasiswi Fakultas Ekonomi
UNIKA SOEGIJAPRANATA, Semarang

N.I.M : 93.60.052

telah melakukan penelitian di PT. Witra Interior, Jl. Raya Terboyo No. 8 Semarang, dengan judul : "PENERAPAN ACTIVITY-BASED-COSTING SYSTEM SEBAGAI ALTERNATIF PENENTUAN HARGA POKOK PRODUKSI", yang berlangsung pada bulan Juli 1998.

Dengan catatan bahwa hasil dari penelitian tersebut tidak untuk dipublikasikan.

Demikian surat keterangan ini dibuat untuk dapat dipergunakan sebagaimana mestinya.

Semarang, 25 Juli 1998

PT. WITRA INTERIOR


PT. WITRA INTERIOR
Semarang

SOEWONDO
Kep. Bag. Personalia

