

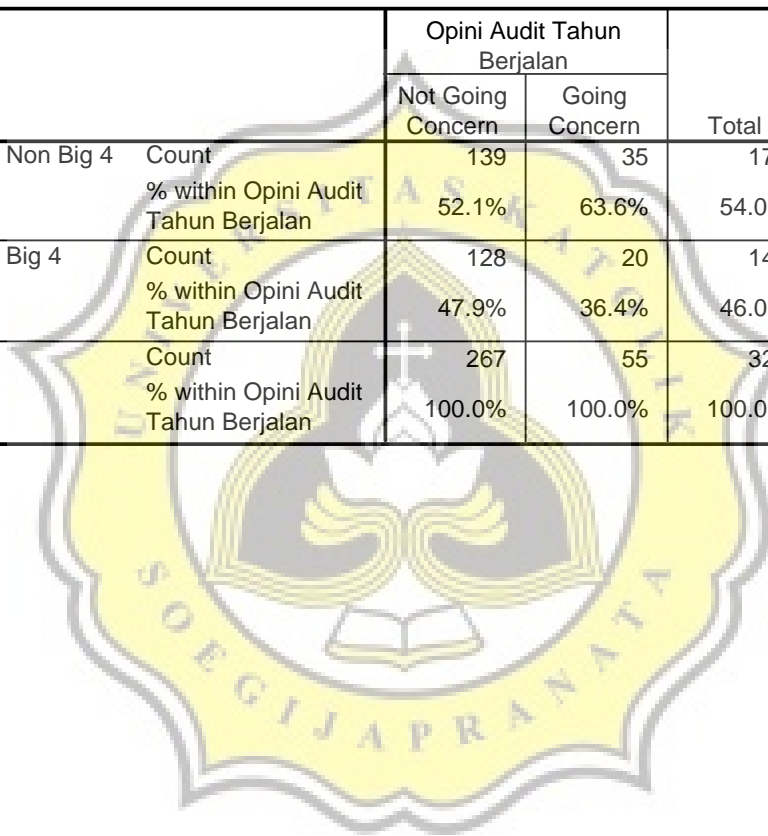
Crosstabs

Case Processing Summary

	Cases					
	Valid		Missing		Total	
	N	Percent	N	Percent	N	Percent
Kualitas Auditor * Opini Audit Tahun Berjalan	322	100.0%	0	.0%	322	100.0%

Kualitas Auditor * Opini Audit Tahun Berjalan Crosstabulation

			Opini Audit Tahun Berjalan		Total
			Not Going Concern	Going Concern	
Kualitas Auditor	Non Big 4	Count	139	35	174
		% within Opini Audit Tahun Berjalan	52.1%	63.6%	54.0%
	Big 4	Count	128	20	148
		% within Opini Audit Tahun Berjalan	47.9%	36.4%	46.0%
Total		Count	267	55	322
		% within Opini Audit Tahun Berjalan	100.0%	100.0%	100.0%




Crosstabs

Case Processing Summary

	Cases					
	Valid		Missing		Total	
	N	Percent	N	Percent	N	Percent
Opini Audit Tahun Sebelumnya * Opini Audit Tahun Berjalan	322	100.0%	0	.0%	322	100.0%

Opini Audit Tahun Sebelumnya * Opini Audit Tahun Berjalan Crosstabulation

			Opini Audit Tahun Berjalan		Total
			Not Going Concern	Going Concern	
Opini Audit Tahun Sebelumnya	Not Going Concern	Count	196	17	213
		% within Opini Audit Tahun Berjalan	73.4%	30.9%	66.1%
	Going Concern	Count	71	38	109
		% within Opini Audit Tahun Berjalan	26.6%	69.1%	33.9%
Total		Count	267	55	322
		% within Opini Audit Tahun Berjalan	100.0%	100.0%	100.0%



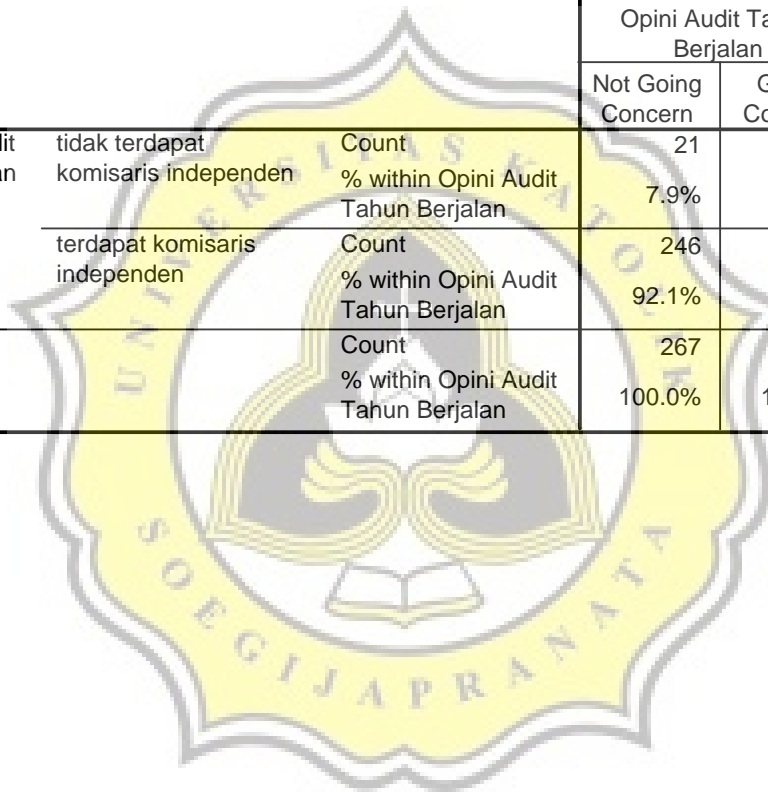
Crosstabs

Case Processing Summary

	Cases					
	Valid		Missing		Total	
	N	Percent	N	Percent	N	Percent
Komite Audit Pada Dewan Komisaris * Opini Audit Tahun Berjalan	322	100.0%	0	.0%	322	100.0%

Komite Audit Pada Dewan Komisaris * Opini Audit Tahun Berjalan Crosstabulation

		Opini Audit Tahun Berjalan		Total
		Not Going Concern	Going Concern	
Komite Audit Pada Dewan Komisaris	tidak terdapat komisaris independen	Count 21	4	25
		% within Opini Audit Tahun Berjalan 7.9%	7.3%	7.8%
	terdapat komisaris independen	Count 246	51	297
		% within Opini Audit Tahun Berjalan 92.1%	92.7%	92.2%
Total		Count 267	55	322
		% within Opini Audit Tahun Berjalan 100.0%	100.0%	100.0%



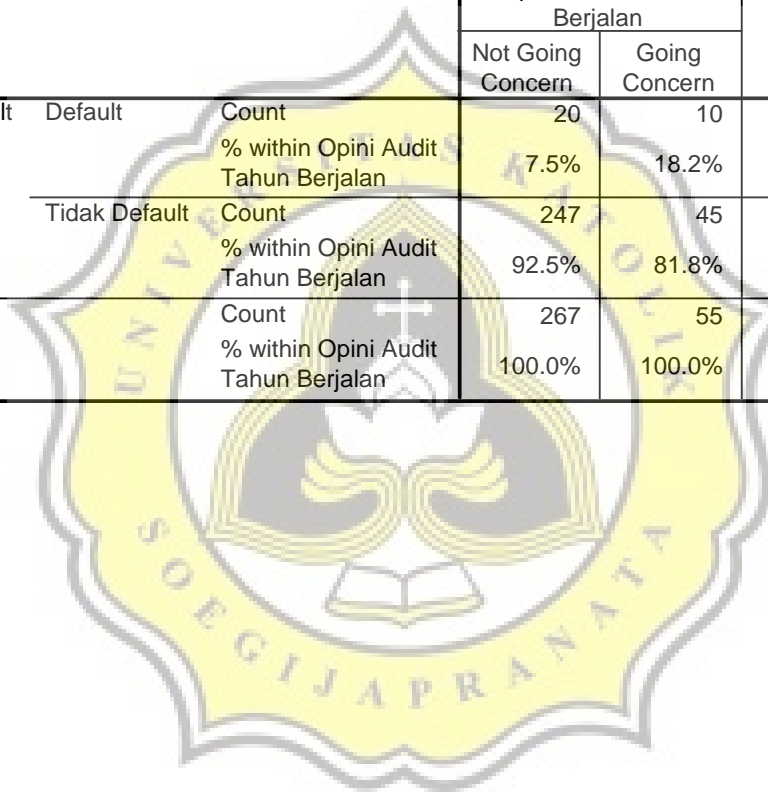
Crosstabs

Case Processing Summary

	Cases					
	Valid		Missing		Total	
	N	Percent	N	Percent	N	Percent
Debt Default * Opini Audit Tahun Berjalan	322	100.0%	0	.0%	322	100.0%

Debt Default * Opini Audit Tahun Berjalan Crosstabulation

			Opini Audit Tahun Berjalan		Total
			Not Going Concern	Going Concern	
Debt Default	Default	Count	20	10	30
		% within Opini Audit Tahun Berjalan	7.5%	18.2%	9.3%
	Tidak Default	Count	247	45	292
		% within Opini Audit Tahun Berjalan	92.5%	81.8%	90.7%
Total		Count	267	55	322
		% within Opini Audit Tahun Berjalan	100.0%	100.0%	100.0%



Frequencies

Statistics

	Kualitas Auditor	Opini Audit Tahun Sebelumnya	Komite Audit Pada Dewan Komisaris	Debt Default	Opini Audit Tahun Berjalan
N Valid	322	322	322	322	322
Missing	0	0	0	0	0

Frequency Table

Kualitas Auditor

	Frequency	Percent	Valid Percent	Cumulative Percent
Valid Non Big 4	174	54.0	54.0	54.0
Big 4	148	46.0	46.0	100.0
Total	322	100.0	100.0	

Opini Audit Tahun Sebelumnya

	Frequency	Percent	Valid Percent	Cumulative Percent
Valid Not Going Concern	213	66.1	66.1	66.1
Going Concern	109	33.9	33.9	100.0
Total	322	100.0	100.0	

Komite Audit Pada Dewan Komisaris

	Frequency	Percent	Valid Percent	Cumulative Percent
Valid tidak terdapat komisaris independen	25	7.8	7.8	7.8
terdapat komisaris independen	297	92.2	92.2	100.0
Total	322	100.0	100.0	

Debt Default

	Frequency	Percent	Valid Percent	Cumulative Percent
Valid Default	30	9.3	9.3	9.3
Tidak Default	292	90.7	90.7	100.0
Total	322	100.0	100.0	

Opini Audit Tahun Berjalan

	Frequency	Percent	Valid Percent	Cumulative Percent
Valid Not Going Concern	267	82.9	82.9	82.9
Going Concern	55	17.1	17.1	100.0
Total	322	100.0	100.0	