

emosi pada penelitian ini adalah sebesar 15,3% dan 84,7% dipengaruhi oleh faktor lain seperti perubahan jasmani, jenis kelamin, individu itu sendiri, televisi atau media massa, dan interaksi dengan teman sebaya.

## **B. Saran**

### **1. Bagi Orangtua**

Pola pengasuhan otoriter menyebabkan remaja akhir memiliki kematangan emosi yang rendah, maka sebaiknya orangtua menggunakan pola pengasuhan otoritatif atau demokratis.

### **2. Bagi Peneliti Selanjutnya**

Disarankan bagi peneliti selanjutnya untuk memperhatikan kelemahan-kelemahan dalam penelitian ini sehingga tidak mengulanginya dan dapat berguna bagi peneliti selanjutnya.

## **DAFTAR PUSTAKA**

Ali, M & Asrori, M. 2010. **Psikologi Remaja: Perkembangan Peserta Didik**. Jakarta: Bumi aksara.

Al-mighwar, M. 2006. **Psikologi Remaja**. Bandung: Pustaka Setia.

Anissa, N & Handayani, A. 2012. **Hubungan Antara Konsep Diri Dan Kematangan Emosi Dengan Penyesuaian Diri Istri Yang Tinggal Bersama Keluarga Suami**. Jurnal Psikologi Pitutur. Semarang: Universitas Islam Sultan Agung. Vol 1. No 1 (58-67).

Azwar, S. 2009. **Reliabilitas dan Validitas**. Yogyakarta: Pustaka Pelajar.

- Belarminus. 2013. Siswa Dibacok Empat Temannya Didepan Minimarket. Dalam **Kompas**. Surat Kabar Harian, 24 Juli 2013. Jakarta: PT.Kompas Media Nusantara.
- Bhangale, S. 2011. *Emotional Maturity Among Literate and Illiterate Women*. International Journal of Current Research. Jalgaon: KCE's College of Education. Vol 3. No.12 (195-196).
- Dariyo, A. 2003. **Psikologi Perkembangan Dewasa Muda**. Jakarta: Gramedia Widiasarana Indonesia.
- Feist, J & Feist, G.J. 2009. **Teori Kepribadian**. Jakarta: Salemba Humanika.
- Gizella, L. 2011. Kenakalan Remaja Ditinjau Dari Status Orangtua. **Skripsi**. Semarang: Fakultas Psikologi Unika Soegijapranata (tidak diterbitkan).
- Ghozali, I. 2012. **Aplikasi Analisis Multivariate Dengan Program IBM SPSS 20**. Semarang: Badan Penerbit Universitas Diponegoro.
- Gunarsa, S. 1991. **Pengantar Psikologi**. Jakarta: Mutiara.
- Hardywinoto & Setiabudi, T. 2003. **Anak Unggul Berotak Prima**. Jakarta: Gramedia Pustaka Utama.
- Hurlock, E.B. 1999. **Perkembangan Anak. Jilid 2**. Jakarta : Erlangga.
- . 2000. **Psikologi Perkembangan. Suatu Pendekatan Sepanjang Rentang Kehidupan. Edisi 5**. Jakarta: Erlangga.
- Khairani, R & Putri, D.A. 2008. **Kematangan Emosi Pada Pria dan Wanita Yang Menikah Muda**. Jurnal Psikologi. Depok: Fakultas Psikologi Universitas Gunadarma. Vol 1. No.2 (136-139).
- Pastey, G.S & Aminbhavi, V.A. 2006. *Impact of Emotional Maturity on Stress and Self Confidence of Adolescents*. Journal of The Indian Academy of Applied Psychology. Dharwad: Karnatak University. Vol 32. No.1 (66-70).
- Rogers, D. 1981. *Adolescents and Youth*. New York: Prentice Hall.
- Santrock, J. W. 2002. *Life Span Development (Perkembangan Masa Hidup). Jilid 1*. Jakarta: Erlangga.

----- . 2007. **Perkembangan Remaja**. Jakarta: Erlangga

Setyorini, D & Wibowo, C. 2008. **Pengantar Psikologi Eksperimen**. Semarang: Universitas Katolik Soegijapranata.

Singh, R., Pant, K & Valentina, L. 2013. *Gender on Social and Emotional Maturity of Senior School Adolescents: A Case Study of Pantnagar*. India: Department of Human Development and Family Studies G.B.P.U. and T. Vol.7 No.1 (1-6).

Steinberg, L. 1993. *Adolescence, 3<sup>rd</sup> ed*. New York: McGraw.Hill.Inc.

Suryabrata, S. 2005. **Pengembangan Alat Ukur Psikologi**. Yogyakarta: Andi Offset.

Tim Redaksi Tatanusa. 1999. **Kamus Istilah Menurut Peraturan Perundang-undangan RI 1945-1998**. Jakarta: PT.Tatanusa

Wahyuning, W., dkk. 2003. **Mengkomunikasikan Moral**. Jogjakarta: Elex Media Komputindo.

Walgito, B. 2002. **Bimbingan & Konseling Perkawinan**. Yogyakarta: Andi Offset.

Young, K. 1985. *Social Psychology*. New York: Aplenton Century.

# **LAMPIRAN**



## **ALAT UKUR**

**A-1 Skala Kematangan Emosi**

**A-2 Skala Pola asuh Otoriter**



## **A-1 Skala Kematangan Emosi**



Jenis Kelamin :

Usia :

#### **PETUNJUK PENGISIAN**

1. Bacalah pernyataan-pernyataan pada lembar berikut, kemudian jawablah dengan sungguh-sungguh sesuai dengan keadaan yang sebenarnya.
2. Pilih salah satu dari empat jawaban yang ada dan yang paling sesuai, dengan memberi tanda “silang” (X).

**SS** : **SANGAT SESUAI** dengan pernyataan yang ada

**S** : **SESUAI** dengan pernyataan yang ada

**TS** : **TIDAK SESUAI** dengan pernyataan yang ada

**STS** : **SANGAT TIDAK SESUAI** dengan pernyataan yang ada

3. Jika Anda merasa jawaban yang Anda berikan salah dan Anda ingin mengganti dengan jawaban yang lain, maka Anda langsung mencoret dengan memberikan tanda dua garis horisontal (=) pada pilihan jawaban yang salah dan memberikan tanda silang (X) pada pilihan Anda yang benar atau yang baru.

Contoh : ~~SS~~ S TS STS

SS S ~~TS~~ STS

4. Tidak ada jawaban yang dianggap salah, semua jawaban yang Anda berikan benar, sehingga Anda tidak perlu ragu untuk menjawab yang paling sesuai dengan keadaan Anda saat ini.
5. Bila Anda telah menyelesaikannya, periksalah kembali apakah ada pernyataan yang terlewat dan pastikan telah diberi tanda (X) semua

### Selamat Mengerjakan ###

### SKALA KEMATANGAN EMOSI

NO	PERNYATAAN	SS	S	TS	STS
1	Saya sering lupa melakukan sesuatu bila tidak diingatkan	SS	S	TS	STS
2	Saya menerima segala kekurangan dan kelebihan saya	SS	S	TS	STS
3	Saya hanya berteman dengan orang tertentu saja	SS	S	TS	STS
4	Saya membantu orangtua dalam kegiatan rumah tanpa disuruh	SS	S	TS	STS

5	Saya selalu menyendiri	SS	S	TS	STS
6	Saya dapat memahami perasaan oranglain	SS	S	TS	STS
7	Bila sedang kesal, saya sering melampiaskan kemarahan kepada orang yang berada didekat saya	SS	S	TS	STS
8	Saya berusaha menyelesaikan tugas-tugas tanpa bantuan orang lain	SS	S	TS	STS
9	Saya tidak senang dengan orang yang lebih pintar dari saya	SS	S	TS	STS
10	Saya dapat menempatkan diri saya sesuai situasi	SS	S	TS	STS
11	Saya bersikap cuek terhadap kebutuhan orang lain	SS	S	TS	STS
12	Saya tidak malu meminta bantuan oranglain jika mengalami suatu musibah	SS	S	TS	STS
13	Saya pura-pura tidak tahu apabila ada teman yang membutuhkan bantuan	SS	S	TS	STS
14	Saya dapat menahan emosi dihadapan orang banyak	SS	S	TS	STS
15	Apapun yang saya lakukan harus sesuai persetujuan orangtua	SS	S	TS	STS
16	Saya dapat menerima kelebihan dan kekurangan oranglain	SS	S	TS	STS
17	Saya sulit menyesuaikan diri dengan lingkungan baru	SS	S	TS	STS
18	Saya akan memperbaiki kesalahan	SS	S	TS	STS

	sebelum oranglain menegur saya				
19	Saya merasa tidak mampu menyelesaikan masalah tanpa bantuan seseorang	SS	S	TS	STS
20	Saya mampu menempatkan diri dalam situasi apapun	SS	S	TS	STS
21	Saya akan memaki orang yang berbuat salah kepada saya	SS	S	TS	STS
22	Saya bertanggung jawab atas apa yang telah saya lakukan	SS	S	TS	STS
23	Saya merasa minder berkumpul dengan teman yang lebih pintar	SS	S	TS	STS
24	Saya bisa berteman dengan siapa saja	SS	S	TS	STS
25	Saya bertindak sesuka hati saya tanpa memedulikan oranglain	SS	S	TS	STS
26	Saya selalu menceritakan masalah yang sedang saya hadapi kepada orangtua maupun sahabat	SS	S	TS	STS
27	Saya tidak peduli dengan keadaan oranglain	SS	S	TS	STS
28	Saya berusaha tetap tenang saat menghadapi masalah	SS	S	TS	STS



**A-2 Skala Pola Asuh Otoriter**



**SKALA POLA ASUH OTORITER**

NO	PERNYATAAN	SS	S	TS	STS
1	Orangtua membuatkan saya jadwal kegiatan yang tidak boleh saya langgar	SS	S	TS	STS
2	Orangtua memberikan kesempatan kepada saya untuk melakukan hal yang saya inginkan asalkan hal itu	SS	S	TS	STS

	positif				
3	Orangtua marah ketika saya berbeda pendapat dengan mereka	SS	S	TS	STS
4	Saya boleh melanggar peraturan orangtua asalkan alasannya tepat	SS	S	TS	STS
5	Saya tidak boleh pulang terlambat apapun alasannya	SS	S	TS	STS
6	Saya dan orangtua sering bertukar pikiran	SS	S	TS	STS
7	Saya selalu dituntut orangtua untuk mematuhi aturan mereka	SS	S	TS	STS
8	Orangtua mau mendengarkan penjelasan saya saat saya melakukan kesalahan	SS	S	TS	STS
9	Saya tidak diperbolehkan memberi saran tentang kegiatan keluarga	SS	S	TS	STS
10	Orangtua memberikan kesempatan pada saya untuk melakukan kegiatan diluar rumah	SS	S	TS	STS
11	Orangtua selalu mewajibkan saya mengikuti berbagai kegiatan yang diinginkan mereka	SS	S	TS	STS
12	Orangtua dengan senang hati menerima kritik dari saya	SS	S	TS	STS
13	Saya tidak boleh pulang kerumah melebihi jadwal yang sudah ditentukan	SS	S	TS	STS

14	Saya diperbolehkan untuk mengatur dan memilih kegiatan sendiri asalkan memberitahukan pada orangtua	SS	S	TS	STS
15	Orangtua menetapkan berbagai macam aturan dirumah tanpa menanyakan pendapat saya terlebih dahulu	SS	S	TS	STS
16	Orangtua memperbolehkan saya tidak mengikuti acara keluarga	SS	S	TS	STS
17	Saya selalu dipukul bila tidak melaksanakan perintah orangtua	SS	S	TS	STS
18	Orangtua selalu menanyakan pendapat saya tentang hal yang sedang dibicarakan	SS	S	TS	STS
19	Orangtua memaksakan apa yang harus saya lakukan	SS	S	TS	STS
20	Orangtua mau menoleransi kesalahan yang saya buat	SS	S	TS	STS
21	Aturan orangtua tidak dapat diubah	SS	S	TS	STS
22	Orangtua memberikan kesempatan kepada saya untuk memilih hal yang saya sukai	SS	S	TS	STS
23	Saya dimarahi orangtua apabila tidak belajar	SS	S	TS	STS
24	Saya diperbolehkan menentukan menu makan atau kegiatan lainnya dirumah	SS	S	TS	STS



## **DATA ALAT UKUR**

**B-1 SKALA KEMATANGAN EMOSI REMAJA AKHIR**

**B-2 SKALA POLA ASUH OTORITER**



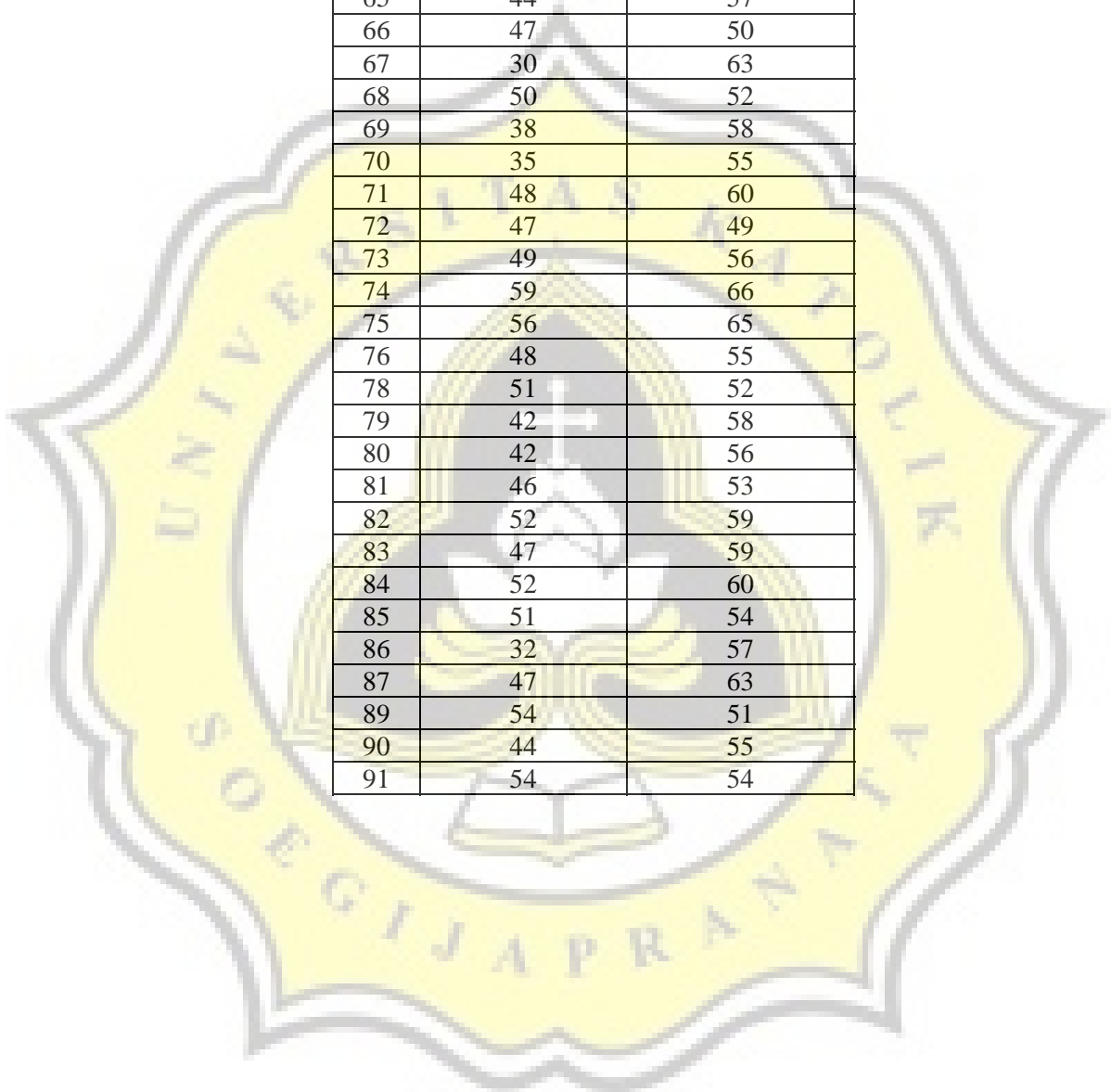
**DATA PENELITIAN**



No.	Pola Asuh Otoriter	Kematangan Emosi
1	50	54
2	48	55
3	55	56
4	34	69
5	43	70
6	56	63
7	51	63
8	51	53
9	47	56
10	62	64

11	40	63
12	50	51
13	51	60
14	50	54
15	39	61
16	44	49
17	43	55
18	41	61
19	55	55
20	56	48
21	55	54
22	45	65
23	46	67
24	57	53
25	56	60
26	67	61
27	51	55
28	42	62
29	44	56
30	43	59
31	55	56
32	49	58
33	48	55
34	48	57
35	46	62
36	31	67
37	43	68
38	47	59
39	41	60
40	32	52
41	38	67
42	49	58
43	65	39
44	51	55
45	47	58
46	70	44
47	59	48
48	49	55
49	45	61
50	47	59
51	48	69
52	66	49
53	48	57
54	44	58
55	42	61
56	42	53
57	49	58
58	47	53


59	44	70
60	53	55
61	51	58
62	60	53
63	49	56
64	43	60
65	44	57
66	47	50
67	30	63
68	50	52
69	38	58
70	35	55
71	48	60
72	47	49
73	49	56
74	59	66
75	56	65
76	48	55
78	51	52
79	42	58
80	42	56
81	46	53
82	52	59
83	47	59
84	52	60
85	51	54
86	32	57
87	47	63
89	54	51
90	44	55
91	54	54




# **VALIDITAS DAN RELIABILITAS ALAT UKUR**

**D-1 Skala Kematangan Emosi Remaja Akhir**

**D-2 Skala Pola Asuh Otoriter**



## **D-1 Skala Kematangan Emosi Rema Akhir**



## KEMATANGAN EMOSI

### PUTARAN 1

#### Case Processing Summary

		N	%
Cases	Valid	91	100.0
	Excluded (a)	0	.0
	Total	91	100.0

a Listwise deletion based on all variables in the procedure.

#### Reliability Statistics

Cronbach's Alpha	N of Items
.731	28

#### Item-Total Statistics

	Scale Mean if Item Deleted	Scale Variance if Item Deleted	Corrected Item-Total Correlation	Cronbach's Alpha if Item Deleted
y1	80.60	36.864	.329	.719
y2	79.64	37.456	.355	.718
y3	79.68	34.686	.564	.700
y4	79.99	36.900	.327	.719
y5	79.78	36.573	.372	.716
y6	79.87	39.694	<b>.045</b>	.735
y7	79.98	35.600	.379	.714
y8	80.09	39.370	<b>.034</b>	.740
y9	79.79	37.167	.447	.714
y10	79.79	38.834	<b>.168</b>	.729
y11	80.02	36.933	.342	.718
y12	79.92	39.538	<b>.061</b>	.734
y13	79.63	38.037	.327	.721
y14	79.89	39.677	<b>.043</b>	.735
y15	80.66	40.894	<b>-.125</b>	.753
y16	79.71	38.362	.314	.722
y17	80.27	35.913	.426	.711
y18	79.89	38.788	.198	.727

y19	80.34	38.960	<u>.064</u>	.739
y20	79.96	38.065	.322	.721
y21	80.02	36.488	.313	.720
y22	79.63	37.437	.454	.715
y23	80.14	38.324	<u>.169</u>	.730
y24	79.51	37.031	.345	.718
y25	79.73	36.557	.413	.713
y26	79.97	39.299	<u>.030</u>	.742
y27	79.73	36.535	.480	.711
y28	79.81	38.509	.228	.726

## PUTARAN 2

### Case Processing Summary

		N	%
Cases	Valid	91	100.0
	Excluded (a)	0	.0
	Total	91	100.0

a Listwise deletion based on all variables in the procedure.

### Reliability Statistics

Cronbach's Alpha	N of Items
.805	19

### Item-Total Statistics

	Scale Mean if Item Deleted	Scale Variance if Item Deleted	Corrected Item-Total Correlation	Cronbach's Alpha if Item Deleted
y1	55.26	30.085	.248	.805
y2	54.30	29.767	.398	.795
y3	54.34	27.472	.573	.782
y4	54.65	29.542	.322	.800
y5	54.44	29.516	.332	.799
y7	54.64	28.300	.382	.797
y9	54.45	29.361	.523	.789
y11	54.68	29.197	.390	.795
y13	54.29	30.229	.388	.796
y16	54.37	30.526	.382	.797
y17	54.93	29.240	.345	.798
y18	54.55	31.028	.234	.803

y20	54.62	30.550	.327	.799
y21	54.68	28.775	.354	.799
y22	54.29	30.140	.429	.795
y24	54.16	29.317	.391	.795
y25	54.38	28.662	.496	.789
y27	54.38	28.639	.575	.785
y28	54.47	30.941	.233	.803



## **D-2 Skala Pola Asuh Otoriter**



## POLA ASUH OTORITER

### PUTARAN 1

#### Case Processing Summary

		N	%
Cases	Valid	91	100.0
	Excluded (a)	0	.0
	Total	91	100.0

a Listwise deletion based on all variables in the procedure.

#### Reliability Statistics

Cronbach's Alpha	N of Items
.837	24

#### Item-Total Statistics

	Scale Mean if Item Deleted	Scale Variance if Item Deleted	Corrected Item-Total Correlation	Cronbach's Alpha if Item Deleted
x1	46.44	54.938	.440	.829
x2	46.75	56.347	.406	.830
x3	46.11	53.521	.556	.824
x4	46.03	58.988	<b>.084</b>	.841
x5	46.10	53.112	.477	.827
x6	46.24	57.963	<b>.154</b>	.840
x7	45.96	53.509	.522	.825
x8	46.33	56.268	.381	.831
x9	46.32	55.775	.349	.832
x10	46.75	57.369	.345	.833
x11	46.18	55.391	.422	.829
x12	46.29	56.429	.364	.832
x13	46.11	53.899	.476	.827
x14	46.47	55.074	.426	.829
x15	46.30	54.344	.484	.827
x16	45.89	56.877	.278	.835
x17	46.80	55.205	.389	.831
x18	46.26	55.419	.422	.829

x19	46.51	55.764	.417	.830
x20	46.31	57.882	.271	.835
x21	46.16	54.361	.441	.828
x22	46.76	55.585	.478	.828
x23	45.74	55.841	.311	.834
x24	46.54	56.896	.288	.834

## PUTARAN 2

### Case Processing Summary

		N	%
Cases	Valid	91	100.0
	Excluded (a)	0	.0
	Total	91	100.0

a Listwise deletion based on all variables in the procedure.


### Reliability Statistics

Cronbach's Alpha	N of Items
.844	22

### Item-Total Statistics

	Scale Mean if Item Deleted	Scale Variance if Item Deleted	Corrected Item-Total Correlation	Cronbach's Alpha if Item Deleted
x1	42.08	51.250	.460	.836
x2	42.38	52.884	.398	.839
x3	41.75	49.969	.567	.831
x5	41.74	49.307	.508	.834
x7	41.59	50.022	.526	.833
x8	41.97	52.877	.365	.840
x9	41.96	52.265	.348	.841
x10	42.38	53.862	.338	.841
x11	41.81	51.665	.445	.837
x12	41.92	53.072	.343	.840
x13	41.75	50.169	.501	.834
x14	42.11	51.788	.406	.838

x15	41.93	50.907	.481	.835
x16	41.53	53.319	.278	.843
x17	42.44	51.582	.401	.838
x18	41.90	52.179	.394	.839
x19	42.14	52.013	.443	.837
x20	41.95	54.497	.244	.843
x21	41.80	51.027	.428	.837
x22	42.40	52.175	.466	.836
x23	41.37	52.192	.322	.842
x24	42.18	53.480	.274	.843



## **E-1 Uji Normalitas**



## NORMALITAS

### Descriptive Statistics

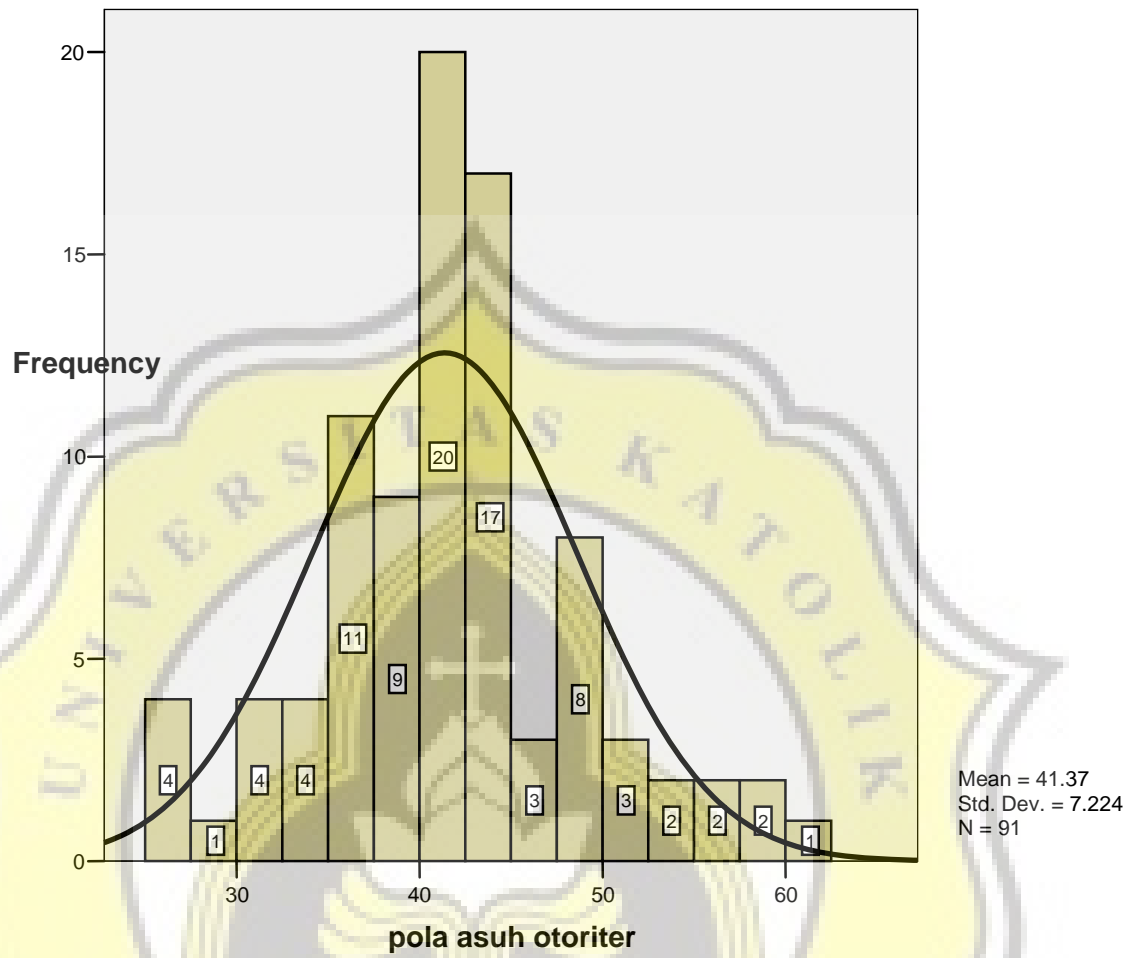
	N	Mean	Std. Deviation	Minimum	Maximum
pola asuh otoriter	91	41.37	7.224	25	61
kematangan emosi	91	57.55	5.706	39	70

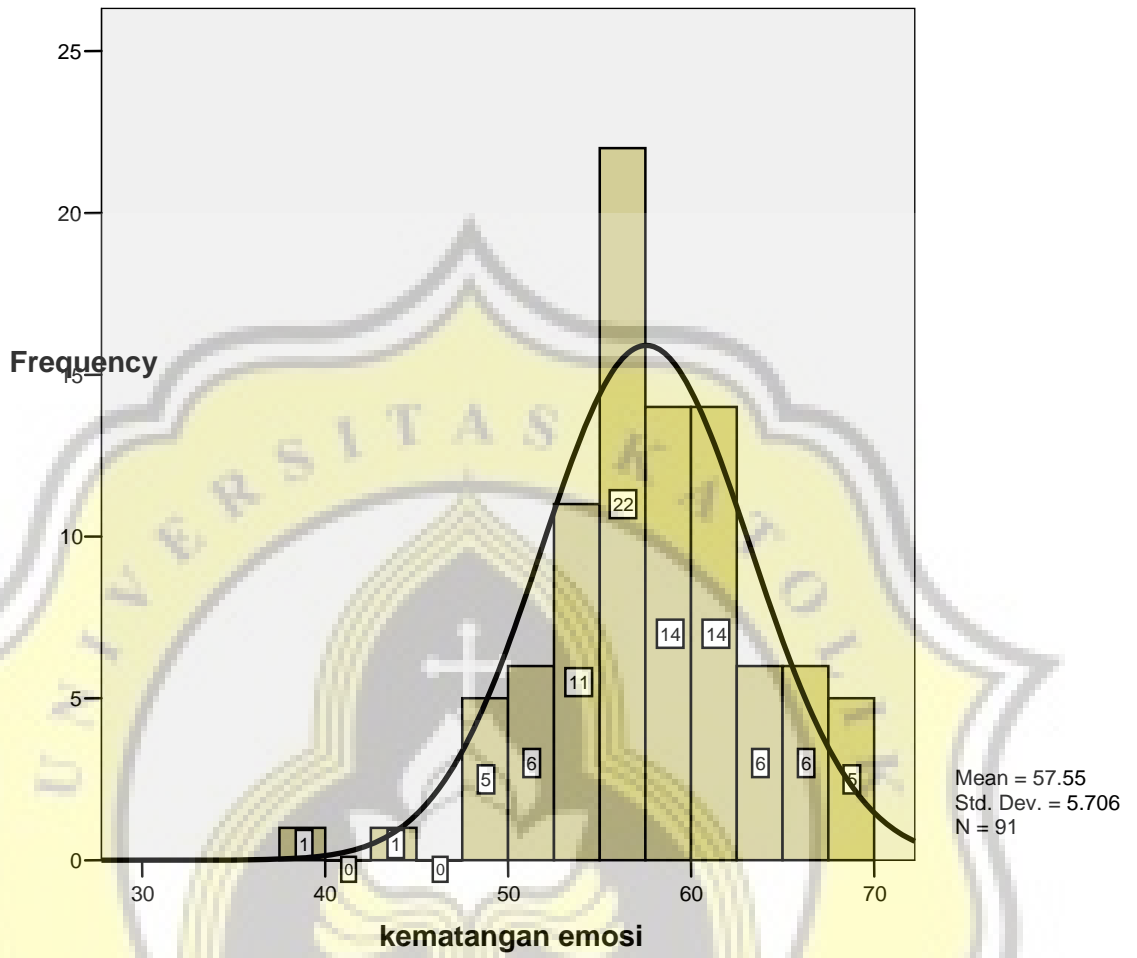
### One-Sample Kolmogorov-Smirnov Test

		pola asuh otoriter	kematangan emosi
N		91	91
Normal Parameters(a,b)	Mean	41.37	57.55
	Std. Deviation	7.224	5.706
Most Extreme Differences	Absolute	.127	.073
	Positive	.127	.073
	Negative	-.064	-.070
Kolmogorov-Smirnov Z		1.215	.696
Asymp. Sig. (2-tailed)		.105	.718

a Test distribution is Normal.

b Calculated from data.





## **E-2 Uji Linieritas**



## LINIERITAS

### Model Description

Model Name		MOD_1
Dependent Variable	1	kematangan emosi
Equation	1	Linear
	2	Quadratic
	3	Cubic
Independent Variable		pola asuh otoriter
Constant		Included
Variable Whose Values Label Observations in Plots		Unspecified
Tolerance for Entering Terms in Equations		.0001

### Case Processing Summary

	N
Total Cases	91
Excluded Cases(a)	0
Forecasted Cases	0
Newly Created Cases	0

a Cases with a missing value in any variable are excluded from the analysis.

### Variable Processing Summary

	Variables	
	Dependent	Independent
	kematangan emosi	pola asuh otoriter
Number of Positive Values	91	91
Number of Zeros	0	0
Number of Negative Values	0	0
Number of User-Missing	0	0
Number of System-Missing	0	0

### Model Summary and Parameter Estimates

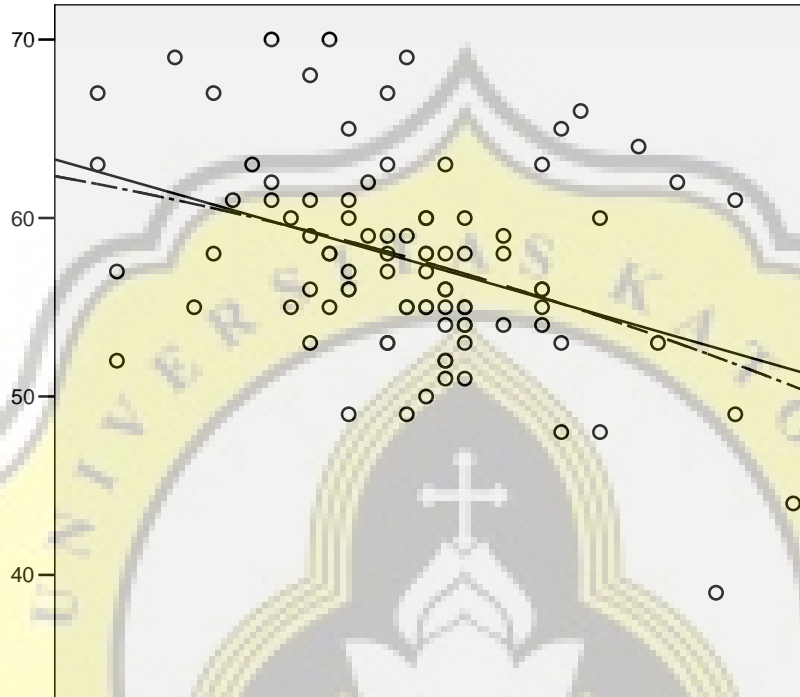
Dependent Variable: kematangan emosi

Equation	Model Summary					Parameter Estimates			
	R Square	F	df1	df2	Sig.	Constan t	b1	b2	b3
Linear	.153	16.062	1	89	.000	70.327	-.309		
Quadratic	.155	8.048	2	88	.001	65.243	-.060	-.003	
Cubic	.155	8.048	2	88	.001	65.243	-.060	-.003	.000


The independent variable is pola asuh otoriter.



### kematangan emosi



## **F Uji Hipotesis**



## ANALISA DATA

### Descriptive Statistics

	Mean	Std. Deviation	N
pola asuh otoriter	41.37	7.224	91
kematangan emosi	57.55	5.706	91

### Correlations

		pola asuh otoriter	kematangan emosi
pola asuh otoriter	Pearson	1	-.391(**)
	Correlation		
	Sig. (1-tailed)		.000
	N	91	91
kematangan emosi	Pearson	-.391(**)	1
	Correlation		
	Sig. (1-tailed)	.000	
	N	91	91

\*\* Correlation is significant at the 0.01 level (1-tailed).

## **G Surat Ijin Penelitian**

