

## DAFTAR PUSTAKA

- Ahmadi, A.H. 1999. *Psikologi Sosial*. Jakarta: Rineka Cipta.
- Arikunto, S. 2010. *Prosedur Penelitian. Suatu Pendekatan Praktik. Edisi Revisi 2010*. Jakarta: PT. Rineka Cipta.
- \_\_\_\_\_. 2010. *Manajemen Penelitian. Cetakan Kesebelas*. Jakarta: PT. Rineka Cipta.
- Azwar, S. 1998. *Sikap Manusia. Teori dan Pengukurannya. Edisi ke 2*. Yogyakarta: Pustaka Pelajar.
- \_\_\_\_\_. 2002. *Penyusunan Skala Psikologi*. Yogyakarta: Pustaka Pelajar.
- Chusairi, A. 2000. Hubungan antara Sikap Gender Patriarkis Suami dengan Perilaku Kekerasan Suami terhadap Istri di Masyarakat Perkotaan Yogyakarta. *Insan*. Vol.2, No.1, Nopember 2000 (28-38).
- Cozby, P.C. 2009. *Methods in Behavioral research. Edisi ke-9*. Alih Bahasa: Maufur. Yogyakarta: Pustaka Pelajar.
- Darjanti, C.D.H. 2004. *Work-Family Conflict* pada Suami dengan Istri Bekerja Ditinjau dari Kesetaraan Gender dan Komunikasi Keluarga. *Skripsi* (tidak diterbitkan). Semarang: Fakultas Psikologi Universitas Katolik Soegijapranata.
- Dewi, F.I.R., dan Idrus, M. 2000. Konstruksi Jender dalam Budaya. *Jurnal Ilmiah Psikologi "ARKHE"*. Th.5, No.9 (48-55).
- Djaali, H. 2007. *Psikologi Pendidikan*. Jakarta: PT. Bumi Aksara.
- Evarisan. 2010. *Data Kekerasan terhadap Perempuan di Jawa Tengah Tahun 2009*. Semarang: LRC-KJHAM (2 Maret 2011).
- Gerungan. 2002. *Psikologi Sosial. Edisi Kedua*. Cetakan Kelimabelas. Bandung: Refika Aditama.
- Goeritno, H., Suharsono, M., dan Arsitari, A.I. 2006. Sikap terhadap Kekerasan dalam Pacaran Ditinjau dari Kemandirian Wanita. *Psikodimensia. Kajian Ilmiah Psikologi*. Vol.5, No.1, Januari-Juni 2006 (17-26).
- Hadi, S. 2001. *Metodologi Research*. Jilid 2. Yogyakarta: Andi Offset.

- Hernawati, L. 2000. Pelaksanaan Kesetaraan Gender pada Pengasuhan Anak Ditinjau dari Konsep Peran Sex Orang Tua. *Seri Kajian Ilmiah*. Vol.10, No.1 (36-53).
- Kinanti, D. 2009. Hubungan yang Tidak “Sehat”. [www.indonesia.com](http://www.indonesia.com) (15 Desember 2009).
- Kuntaraf, K.H., dan Liwijaya. 1999. *Komunikasi Keluarga: Kunci Bahagia Anda*. Bandung: Indonesia Publishing.
- Lailatushifah, S.N.F. 2003. Kesadaran akan Kesetaraan Gender dan Kepuasan Perkawinan pada Suami Istri Pekerja Ganda. *Insight. Jurnal Ilmiah Psikologi*. Tahun I, Nomor 2, Agustus 2003 (52-61).
- Nurwanti, V. 2005. Hubungan Kesadaran Kesetaraan Gender dengan Kepuasan Perkawinan pada Istri Bekerja. *Skripsi* (tidak diterbitkan). Semarang: Fakultas Psikologi Universitas Katolik Soegijapranata.
- Prayitno, E. 2011. Cemburu, Suami Aniaya Istri dan Anak. <http://news.okezone.com/read/2011/09/12/340/501513/cemburu-suami-aniaya-istri-anak> (8 Oktober 2011).
- Priyangraeni, W.A., Prasetyaningrum, J., dan Hakim, S.N. 2002. Hubungan antara Kepercayaan Diri dan Sikap Sadar Gender dengan Keputusan Karir pada Remaja Akhir Perempuan. *Indigenous. Jurnal Ilmiah Berkala Psikologi*. Vol.6, No.1 (79-84).
- Rukminto, A.I. 1994. *Psikologi, Pekerjaan Sosial dan Ilmu Kesejahteraan Sosial: Dasar-Dasar Pemikiran*. Jakarta: Raja Grafindo Persada.
- Suardiman. 1990. *Konseling Perkawinan*. Yogyakarta: Yayasan Penerbit Fakultas Psikologi Universitas Gajah Mada.
- \_\_\_\_\_. 1998. Kehidupan Perkawinan Bahagia: Dampak Positif untuk Keseimbangan Mental Anak Kini dan Nanti. *Buletin Psikologi*. Tahun VI, No.2, Desember 1998 (40-49).
- Sulastri, E., dan Retnowati, S. 2003. Studi Eksploratif tentang Kekerasan terhadap Perempuan dalam Rumah Tangga di Kabupaten Indramayu Jawa Barat. *Psikologika*. Nomor 16, tahun VIII, Juli 2003 (30-40).
- Sumiarni, E. 2004. *Jender dan Feminisme*. Edisi 1, Cetakan 1. Yogyakarta: Wonderful Publishing Company.

- Supranto, J. 2003. *Metode Riset. Aplikasinya dalam Pemasaran. Edisi Ketujuh*. Cetakan Kedua. Jakarta: PT Rineka Cipta.
- Suratijah, K. 1994. *Sadar Gender dalam Keluarga, Masyarakat dan Kegiatan Pembangunan*. Yogyakarta: Pusat Penelitian Kependudukan Universitas Gadjah Mada.
- Suryabrata, S. 2005. *Pengembangan Alat Ukur Psikologi*. Yogyakarta: Andi Offset.
- Ton. 2011. Suami Siram Istri dengan Air Keras hingga Tewas. <http://news.okezone.com/read/2011/10/05/340/510908/suami-siram-istri-dengan-air-keras-hingga-tewas> (8 Oktober 2011).
- Utami, M.S.S. 2002. Kekerasan dalam Rumah Tangga, Sebuah Tinjauan Psikologis. *Psikodimensia. Kajian Ilmiah Psikologi*. Semarang: Fakultas Psikologi Universitas Katolik Soegijapranata. Vol.3, No.1, September 2002 (15-21).
- Uyun, Q. 2002. Peran Gender dalam Budaya Jawa. *Psikologika*. Yogyakarta: Fakultas Psikologi Universitas Islam Indonesia. No.13, Tahun VII (32-42).
- \_\_\_\_\_. 2003. Pervensi terhadap Kekerasan Berbasis Jender. *Psikologika*. Yogyakarta: Fakultas Psikologi Universitas Islam Indonesia. No.16, Tahun VIII, Juli 2003 (5-11).
- Wahid, A., dan Irfan, M. 2001. *Perlindungan terhadap Korban Kekerasan Seksual. Advokasi atas Hak Asasi Perempuan*. Bandung: PT. Refika Aditama.
- Walgito, B. 2003. *Psikologi Sosial Suatu Pengantar*. Yogyakarta: Andi Offset.



**LAMPIRAN**



## LAMPIRAN A

### Data *Try Out*

- A-1 DATA *TRY OUT* SIKAP TERHADAP KEKERASAN DALAM RUMAH TANGGA
- A-2 DATA *TRY OUT* KESADARAN KESETARAAN GENDER




## LAMPIRAN A-1

*Data Try Out*

SIKAP TERHADAP KEKERASAN DALAM RUMAH TANGGA

**SIKAP PEREMPUAN TERHADAP KDRT**

No.	Y1	Y2	Y3	Y4	Y5	Y6	Y7	Y8	Y9	Y10	Y11	Y12
1	3	2	3	3	1	2	1	2	3	1	2	1
2	3	2	2	2	2	2	2	1	2	2	3	1
3	3	1	3	3	3	1	1	1	2	1	2	2
4	3	1	2	2	3	2	2	2	1	1	2	1
5	3	1	3	2	3	2	2	1	2	1	1	1
6	2	1	2	1	3	2	1	2	3	1	1	2
7	3	1	2	2	2	3	1	1	3	1	2	2
8	2	2	2	2	2	2	2	1	3	1	2	3
9	2	2	2	2	3	3	2	1	3	1	4	2
10	2	2	2	2	2	2	2	1	3	1	3	3
11	3	1	3	2	3	2	2	1	2	1	1	2
12	3	1	3	1	3	2	2	2	2	1	1	1
13	2	1	1	2	3	3	1	1	3	1	3	3
14	2	2	1	2	2	2	2	2	4	2	2	2
15	2	1	1	1	2	2	1	2	2	1	1	2
16	2	2	2	2	1	2	2	1	1	2	2	1
17	3	3	2	2	2	2	2	2	1	1	3	2
18	2	2	4	4	2	2	1	2	1	1	2	3
19	4	2	4	3	2	4	3	2	1	1	4	2
20	2	2	2	2	2	2	2	1	1	1	2	2
21	2	2	2	2	1	2	1	1	1	1	3	1
22	2	2	3	2	2	3	2	2	3	2	3	2
23	1	1	1	1	2	2	2	1	2	1	1	2
24	3	2	2	3	3	2	2	2	2	2	3	2
25	3	2	3	3	3	3	2	2	2	2	3	2
26	3	2	3	2	3	2	3	3	3	2	3	2
27	3	2	3	2	3	2	2	3	3	2	3	2
28	3	2	3	2	3	2	3	2	1	3	3	3
29	2	4	3	3	3	3	3	3	3	3	2	1
30	3	2	2	1	1	2	4	3	2	2	3	1
31	2	2	2	3	2	3	2	2	2	3	2	2
32	3	3	2	1	3	2	2	2	2	1	3	2
33	3	2	3	2	2	2	3	2	2	2	3	2
34	2	3	2	2	2	2	2	3	2	2	2	3
35	1	3	4	2	2	2	2	2	2	3	1	3
36	1	1	1	1	2	2	2	1	2	1	1	2



Y13	Y14	Y15	Y16	Y17	Y18	Y19	Y20	Y21	Y22	Y23	Y24	TOTAL
2	1	2	1	3	2	3	3	3	1	1	1	47
2	2	3	1	2	2	2	1	2	1	1	1	44
3	2	2	1	3	2	3	1	3	1	2	2	48
3	2	3	1	3	2	3	1	3	1	1	1	46
2	2	3	4	3	1	1	1	2	1	1	2	45
2	2	2	1	3	2	3	2	3	1	2	2	46
3	2	3	2	3	2	2	1	2	1	1	1	46
2	2	2	2	3	3	2	2	3	2	2	2	51
3	1	3	1	3	3	3	3	3	2	3	3	58
2	2	3	1	3	2	3	2	3	2	3	3	54
2	1	3	3	3	2	1	1	2	1	1	2	45
2	2	3	4	3	1	2	1	2	1	1	2	46
2	1	2	2	3	2	2	2	2	2	2	2	48
2	2	4	2	2	1	4	3	4	3	2	4	58
2	1	2	2	2	2	3	2	3	1	2	1	41
2	3	2	1	1	1	2	2	1	3	3	1	42
3	2	2	3	2	3	3	2	2	1	2	2	52
4	2	3	3	1	2	2	2	3	1	2	2	53
3	3	3	4	3	2	3	4	3	3	4	3	70
2	3	1	2	2	2	2	3	3	2	2	2	47
3	2	2	2	2	1	1	3	2	1	3	3	44
2	2	2	3	1	1	2	1	2	3	3	2	52
1	2	1	2	1	2	2	2	2	1	2	2	37
3	2	3	2	2	1	2	3	2	2	3	2	55
3	2	3	2	3	1	2	2	2	2	3	2	57
3	3	3	4	4	3	3	3	2	2	3	3	67
3	4	3	4	3	4	3	3	2	2	3	2	66
2	3	3	3	3	2	3	2	3	2	2	3	61
2	1	3	4	3	3	3	2	3	3	2	3	65
2	2	1	2	2	1	1	1	3	4	1	2	48
2	3	2	2	2	2	3	3	3	2	2	2	55
2	2	2	2	2	2	2	2	1	2	2	4	51
2	1	2	2	2	2	3	1	3	4	2	2	54
4	2	2	2	2	3	2	2	3	2	2	2	55
2	2	2	3	2	1	1	1	3	2	2	1	49
1	2	1	2	1	1	2	2	2	1	2	1	35





## LAMPIRAN A-2

Data *Try Out*  
KESADARAN KESETARAAN GENDER

## KESADARAN KESETARAAN GENDER

No.	X1	X2	X3	X4	X5	X6	X7	X8	X9	X10	X11	X12
1	3	3	3	3	3	1	4	2	3	4	4	3
2	3	3	3	3	3	1	3	1	3	4	3	3
3	3	2	3	3	3	2	4	3	3	4	3	3
4	3	1	3	3	4	1	4	1	3	4	4	3
5	4	1	2	1	2	1	3	1	2	4	4	4
6	3	3	4	3	3	2	4	2	4	4	3	3
7	3	3	3	3	3	2	4	2	4	3	4	2
8	3	3	4	2	3	2	3	1	3	3	3	3
9	3	3	4	3	4	3	4	2	3	3	3	3
10	4	3	3	1	3	3	3	2	3	3	3	3
11	4	2	2	2	2	2	3	2	2	3	4	3
12	4	1	2	1	2	1	3	1	2	4	4	4
13	3	3	4	3	4	2	3	2	4	4	3	3
14	4	4	3	3	4	2	4	1	2	4	3	4
15	3	4	4	3	4	2	4	3	4	4	3	3
16	3	2	3	3	3	3	3	3	3	3	3	3
17	3	3	3	3	3	3	3	3	3	3	3	3
18	2	3	4	3	3	2	4	3	3	2	3	3
19	3	3	3	3	3	2	4	3	3	3	3	2
20	2	2	3	3	2	3	3	3	3	2	3	3
21	3	3	3	4	3	4	3	3	3	3	3	3
22	3	4	3	4	3	3	4	3	4	3	4	3
23	4	4	4	4	4	2	3	3	4	4	4	4
24	3	3	2	3	3	3	3	2	3	3	3	3
25	3	4	3	2	3	3	4	2	3	3	3	3
26	2	2	2	4	2	3	2	2	2	2	2	2
27	2	4	2	3	2	2	3	2	2	2	2	2
28	4	4	3	2	3	4	2	4	1	3	3	4
29	3	2	3	4	3	1	2	3	2	3	3	3
30	2	3	3	2	2	2	3	2	3	2	3	2
31	2	2	3	2	2	1	2	1	2	2	2	2
32	1	2	2	3	2	2	2	1	2	3	3	1
33	2	2	3	3	3	3	3	2	1	2	3	2
34	3	2	2	4	3	3	2	2	3	3	3	3
35	3	4	3	4	2	4	4	3	1	3	2	3
36	4	4	3	3	4	2	3	3	4	4	4	4

X13	X14	X15	X16	X17	X18	X19	X20	X21	X22	X23	X24	TOTAL
3	2	3	3	3	1	4	2	4	2	3	3	69
3	3	3	3	3	1	3	2	4	2	3	3	66
3	4	3	3	3	1	3	1	4	3	3	3	70
4	3	4	3	4	1	4	2	4	3	3	3	72
3	4	4	4	2	1	4	2	4	4	3	2	66
4	3	4	3	2	2	4	2	4	2	3	3	74
4	3	3	3	2	2	4	3	4	3	3	2	72
3	3	3	3	3	2	3	2	3	3	3	3	67
3	3	4	3	3	1	3	2	3	3	3	3	72
4	3	4	3	3	2	4	2	3	3	4	3	72
3	3	4	3	2	2	4	2	4	4	3	2	67
2	4	4	4	2	1	4	1	4	4	3	1	63
4	3	3	3	3	2	3	2	4	3	3	3	74
3	4	3	3	3	1	4	2	3	3	3	4	74
4	3	4	4	2	2	4	2	3	3	3	3	78
3	3	3	3	3	3	3	3	3	3	2	3	70
3	3	3	3	3	3	3	3	3	3	2	2	70
3	4	3	3	3	3	4	2	3	3	3	1	70
3	4	3	3	3	3	3	3	3	2	3	2	70
3	3	3	2	3	2	3	2	3	3	3	2	64
3	4	4	3	4	3	3	3	3	2	3	1	74
3	4	3	3	3	3	4	3	3	3	4	3	80
4	4	4	2	4	4	4	4	4	4	4	2	88
3	3	3	2	3	3	3	2	3	2	3	2	66
3	4	4	3	2	3	3	3	3	3	3	2	72
2	4	2	2	2	2	2	2	3	2	2	2	54
2	2	2	2	2	2	2	2	3	2	2	2	53
4	3	2	4	3	4	2	3	3	4	3	3	75
3	2	2	3	1	2	2	3	3	3	1	2	59
2	3	3	2	3	2	3	2	3	2	3	3	60
2	2	3	2	3	2	2	2	3	2	2	3	51
1	3	2	2	2	1	3	1	2	1	2	2	46
2	3	3	2	3	2	3	2	3	2	4	3	61
3	3	3	3	3	3	3	2	4	3	3	3	69
3	2	4	3	3	3	3	3	2	3	4	3	72



## LAMPIRAN B

### Uji Validitas dan Reliabilitas

- B-1 SKALA SIKAP TERHADAP KEKERASAN  
DALAM RUMAH TANGGA
- B-2 SKALA KESADARAN KESETARAAN  
GENDER



## LAMPIRAN B-1

Uji Validitas dan Reliabilitas  
SKALA SIKAP TERHADAP KEKERASAN DALAM RUMAH  
TANGGA

## Sikap terhadap KDRT

### Putaran - 1

### Reliability

#### Case Processing Summary

		N	%
Cases	Valid	36	100,0
	Excluded <sup>a</sup>	0	,0
	Total	36	100,0

- a. Listwise deletion based on all variables in the procedure.

#### Reliability Statistics

Cronbach's Alpha	N of Items
,828	24

#### Scale Statistics

Mean	Variance	Std. Deviation	N of Items
51,06	65,997	8,124	24

## Item-Total Statistics

	Scale Mean if Item Deleted	Scale Variance if Item Deleted	Corrected Item-Total Correlation	Cronbach's Alpha if Item Deleted
Y1	48,61	61,902	,331	,823
Y2	49,19	60,275	,463	,818
Y3	48,69	60,161	,398	,821
Y4	49,00	60,971	,404	,820
<b><u>Y5</u></b>	48,75	62,936	<b><u>,246</u></b>	,826
Y6	48,83	62,600	,363	,823
Y7	49,08	61,279	,388	,821
Y8	49,31	59,818	,533	,816
<b><u>Y9</u></b>	48,92	64,021	<b><u>,105</u></b>	,833
Y10	49,53	61,456	,371	,822
Y11	48,78	57,949	,541	,814
<b><u>Y12</u></b>	49,11	63,816	<b><u>,160</u></b>	,830
Y13	48,69	61,361	,390	,821
<b><u>Y14</u></b>	49,03	62,771	<b><u>,248</u></b>	,826
Y15	48,67	60,114	,474	,818
Y16	48,78	59,321	,367	,823
Y17	48,67	60,914	,376	,822
Y18	49,14	60,752	,388	,821
Y19	48,72	60,721	,399	,821
Y20	49,06	60,168	,400	,820
<b><u>Y21</u></b>	48,56	63,454	<b><u>,203</u></b>	,828
Y22	49,22	59,778	,401	,820
Y23	48,97	60,028	,451	,818
Y24	48,97	58,999	,513	,815

item tidak valid : **cetak tebal** dan garis bawah  
 $r = 0,300$



## LAMPIRAN B-2

Uji Validitas dan Reliabilitas  
SKALA KESADARAN KESETARAAN GENDER



## SIKAP TERHADAP KDRT

### Putaran - 2

### Reliability

#### Case Processing Summary

		N	%
Cases	Valid	36	100,0
	Excluded <sup>a</sup>	0	,0
	Total	36	100,0

a. Listwise deletion based on all variables in the procedure.

#### Reliability Statistics

Cronbach's Alpha	N of Items
,835	19

#### Scale Statistics

Mean	Variance	Std. Deviation	N of Items
40,14	53,437	7,310	19

### Item-Total Statistics

	Scale Mean if Item Deleted	Scale Variance if Item Deleted	Corrected Item-Total Correlation	Cronbach's Alpha if Item Deleted
Y1	37,69	49,133	,392	,828
Y2	38,28	47,806	,511	,823
Y3	37,78	47,835	,426	,827
Y4	38,08	48,707	,423	,827
Y6	37,92	50,193	,386	,829
Y7	38,17	48,829	,424	,827
Y8	38,39	47,844	,534	,822
Y10	38,61	49,444	,358	,830
Y11	37,86	45,609	,592	,817
Y13	37,78	49,092	,406	,828
Y15	37,75	48,421	,443	,826
Y16	37,86	47,323	,370	,831
Y17	37,75	49,450	,315	,832
Y18	38,22	49,263	,331	,831
Y19	37,81	49,361	,330	,831
Y20	38,14	48,237	,392	,828
Y22	38,31	47,590	,419	,827
Y23	38,06	48,054	,449	,825
Y24	38,06	47,425	,483	,824

### Kesadaran Kesetaraan Gender

#### Putaran - 1

#### Reliability

#### Case Processing Summary

		N	%
Cases	Valid	36	100,0
	Excluded <sup>a</sup>	0	,0
	Total	36	100,0

a. Listwise deletion based on all variables in the procedure.

#### Reliability Statistics

Cronbach's Alpha	N of Items
,866	24

## Scale Statistics

Mean	Variance	Std. Deviation	N of Items
68,44	75,625	8,696	24

## Item-Total Statistics

	Scale Mean if Item Deleted	Scale Variance if Item Deleted	Corrected Item-Total Correlation	Cronbach's Alpha if Item Deleted
X1	65,47	67,456	,631	,854
X2	65,64	68,352	,422	,862
X3	65,47	69,913	,483	,859
<b>X4</b>	65,58	73,793	<b>,079</b>	,873
X5	65,53	67,456	,677	,853
<b>X6</b>	66,17	72,886	<b>,130</b>	,872
X7	65,25	69,736	,454	,860
X8	66,25	69,736	,380	,863
X9	65,67	67,886	,490	,859
X10	65,31	69,133	,496	,859
X11	65,31	70,904	,438	,861
X12	65,53	67,971	,629	,855
X13	65,42	65,507	,804	,849
X14	65,25	71,393	,335	,864
X15	65,22	69,263	,521	,858
X16	65,58	71,336	,393	,862
X17	65,67	70,229	,432	,861
X18	66,25	69,050	,375	,863
X19	65,19	69,190	,518	,858
X20	66,17	69,743	,495	,859
<b>X21</b>	65,17	73,229	<b>,214</b>	,866
X22	65,64	68,637	,518	,858
X23	65,53	69,399	,537	,858
<b>X24</b>	65,97	74,428	<b>,059</b>	,872

item tidak valid : **cetak tebal** dan garis bawah  
 $r = 0,300$

## Kesadaran Kesetaraan Gender

### Putaran - 2

#### Reliability

##### Case Processing Summary

		N	%
Cases	Valid	36	100,0
	Excluded <sup>a</sup>	0	,0
	Total	36	100,0

a. Listwise deletion based on all variables in the procedure.

##### Reliability Statistics

Cronbach's Alpha	N of Items
,887	20

##### Scale Statistics

Mean	Variance	Std. Deviation	N of Items
57,56	67,283	8,203	20

## Item-Total Statistics

	Scale Mean if Item Deleted	Scale Variance if Item Deleted	Corrected Item-Total Correlation	Cronbach's Alpha if Item Deleted
X1	54,58	59,164	,669	,876
X2	54,75	60,936	,383	,887
X3	54,58	62,021	,469	,883
X5	54,64	59,894	,645	,877
X7	54,36	61,666	,459	,883
X8	55,36	62,352	,328	,888
X9	54,78	59,949	,491	,882
X10	54,42	60,879	,521	,881
X11	54,42	62,250	,500	,882
X12	54,64	59,723	,662	,877
X13	54,53	57,856	,793	,872
X14	54,36	62,923	,369	,885
X15	54,33	60,800	,567	,880
X16	54,69	62,790	,441	,883
X17	54,78	62,578	,394	,885
X18	55,36	61,494	,342	,888
X19	54,31	60,618	,574	,880
X20	55,28	62,035	,463	,883
X22	54,75	60,136	,567	,880
X23	54,64	61,609	,515	,881



## LAMPIRAN C

### Skala Penelitian

C-1 SKALA SIKAP TERHADAP KEKERASAN  
DALAM RUMAH TANGGA

C-2 SKALA KESADARAN KESETARAAN GENDER



## LAMPIRAN C-1

Skala

SIKAP TERHADAP KEKERASAN DALAM RUMAH TANGGA

## **SKALA SIKAP TERHADAP KEKERASAN DALAM RUMAH**

### **TANGGA**

Mohon pilih yang sesuai dengan identitas Anda, dengan melingkarinya.

1. Apakah Anda memiliki suami? : Ya / Tidak
2. Apakah Anda bersuku Jawa? : Ya / Bukan
3. Apakah suami Anda bersuku Jawa? : Ya / Bukan
4. Tingkat pendidikan akhir, minimal Sekolah Menengah Atas (SMA)

Dengan hormat,

Disela-sela kesibukan Anda, perkenankanlah saya mohon kesediaan Anda untuk mengisi skala yang tersedia. Skala ini dibuat dalam rangka memenuhi kelengkapan dari penelitian skripsi yang menjadi tugas akhir guna meraih gelar kesarjanaan Fakultas Psikologi Universitas Katolik Soegijapranata Semarang. Semua jawaban dan identitas Anda saya jamin kerahasiaannya dan jawaban yang Anda berikan hanya digunakan untuk penelitian.

Hormat Saya,

Wiwik Fitriyani Ayuningtyas

### **PETUNJUK PENGISIAN**

1. Bacalah pernyataan-pernyataan pada lembar berikut, kemudian jawablah dengan sungguh-sungguh sesuai dengan keadaan yang sebenarnya.
2. Jawablah semua nomor dan usahakan jangan ada yang terlewatkan.
3. Tidak ada jawaban yang dianggap salah, semua jawaban adalah benar jika diisi dengan jujur sesuai dengan keadaan saat ini.
4. Pada setiap skala ada petunjuk pengisiannya.
5. Periksalah kembali semua pernyataan tersebut dan pastikan telah diberi tanda (X) semua.
6. Jika Anda merasa bahwa jawaban yang Anda berikan salah dan Anda ingin mengganti dengan jawaban yang lain, maka Anda dapat langsung mencoret dengan memberikan tanda dua garis horisontal (=) pada pilihan jawaban yang salah dan memberikan tanda silang (X) pada pilihan Anda yang benar atau yang baru.

Contoh : ~~SS~~ S TS STS

SS ~~S~~ TS ~~STS~~

#### Selamat Mengerjakan ####



**SKALA 1**

Pilih salah satu dari empat jawaban yang ada dan yang paling sesuai dengan memberi tanda “silang” (X).

**SS** : Jika Anda **SANGAT SETUJU** dengan pernyataan yang ada.

**S** : Jika Anda **SETUJU** dengan pernyataan yang ada.

**TS** : Jika Anda **TIDAK SETUJU** dengan pernyataan yang ada.

**STS** : Jika Anda **SANGAT TIDAK SETUJU** dengan pernyataan yang ada.

NO	PERNYATAAN	PILIHAN JAWABAN			
1	Menurut saya, suami boleh membentak istri dengan alasan untuk mendidik.	SS	S	TS	STS
2	Sebesar apapun masalahnya, suami tidak boleh main tangan terhadap istrinya.	SS	S	TS	STS
3	Ketika saya melakukan kesalahan yang fatal, saya tidak marah jika suami menampar saya.	SS	S	TS	STS
4	Saya sedih jika dimaki suami.	SS	S	TS	STS
5	Saya tetap dapat menjaga perasaan atau mengontrol emosi meskipun suami saya telah berselingkuh.	SS	S	TS	STS
6	Saya tidak bisa menerima begitu saja jika dimaki oleh suami.	SS	S	TS	STS
7	Saya berpendapat bahwa, wajar bila suami menarik rambut istrinya ketika bertengkar.	SS	S	TS	STS
8	Menurut saya, sebaiknya suami tidak ingkar janji terhadap istrinya.	SS	S	TS	STS
9	Saya tidak terlalu bersedih ketika suami memaksa berhubungan badan dengan saya.	SS	S	TS	STS

**TERIMA KASIH, BUKA HALAMAN BERIKUTNYA**

NO	PERNYATAAN	PILIHAN JAWABAN			
		SS	S	TS	STS
10	Saya senang jika mendengar bahwa suami tidak pernah memukul istrinya.	SS	S	TS	STS
11	Saya menuruti ajakan seksual suami meskipun saya sedang lelah.	SS	S	TS	STS
12	Saya enggan dipaksa suami untuk melakukan hubungan seksual.	SS	S	TS	STS
13	Bagi saya, wajar jika suami memaksa istri untuk melakukan hubungan badan saat istri tidak mau melayaninya.	SS	S	TS	STS
14	Meskipun suami sedang dalam kesulitan ekonomi, sebaiknya tidak membebankan kepada istrinya.	SS	S	TS	STS
15	Saya pasrah saja meskipun suami suka menghabiskan uangnya untuk bersenang-senang di luar rumah.	SS	S	TS	STS
16	Saya senang ketika suami mengutarakan keinginannya melakukan hubungan seksual dengan kondisi saya mau melayaninya.	SS	S	TS	STS
17	Suami boleh menuntut istrinya bekerja mencari nafkah untuk menghidupi keluarga.	SS	S	TS	STS
18	Saya protes jika suami tidak memberi nafkah kepada keluarga.	SS	S	TS	STS
19	Saya marah ketika suami menggunakan uangnya untuk berfoya-foya atau bersenang-senang sendiri.	SS	S	TS	STS
<b>TERIMA KASIH, BUKA HALAMAN BERIKUTNYA</b>					



## LAMPIRAN C-2

Skala  
KESADARAN KESETARAAN GENDER

**SKALA 2 KESADARAN KESETARAAN GENDER**

Pilih salah satu dari empat jawaban yang ada dan yang paling sesuai dengan memberi tanda “silang” (X).

**SS** : Jika keadaan Anda **SANGAT SESUAI** dengan pernyataan yang ada.

**S** : Jika keadaan Anda **SESUAI** dengan pernyataan yang ada.

**TS** : Jika keadaan Anda **TIDAK SESUAI** dengan pernyataan yang ada.


**STS** : Jika keadaan Anda **SANGAT TIDAK SESUAI** dengan pernyataan yang ada.

NO	PERNYATAAN	PILIHAN JAWABAN			
		SS	S	TS	STS
1	Saya berpendapat bahwa perempuan tidak harus selalu mengalah pada laki-laki.	SS	S	TS	STS
2	Perempuan lebih lemah dibandingkan laki-laki ketika menghadapi sebuah masalah.	SS	S	TS	STS
3	Perempuan memiliki hak yang sama dengan laki-laki untuk bekerja mencari nafkah.	SS	S	TS	STS
4	Menurut saya seorang istri lebih baik mejadi ibu rumah tangga saja.	SS	S	TS	STS
5	Derajat antara laki-laki dan perempuan adalah sama.	SS	S	TS	STS
6	Menurut saya pemimpin rumah tangga adalah laki-laki, dan perempuan harus tunduk kepada suaminya.	SS	S	TS	STS
7	Kemandirian dapat dimiliki siapa saja tanpa tergantung dari jenis kelaminnya.	SS	S	TS	STS
8	Ketergantungan istri terhadap suaminya, saya anggap wajar.	SS	S	TS	STS
9	Dalam situasi berbahaya, yang harus diutamakan adalah keselamatan perempuan.	SS	S	TS	STS

**TERIMA KASIH, BUKA HALAMAN BERIKUTNYA**

NO	PERNYATAAN	PILIHAN JAWABAN			
10	Pria berhak untuk tidak memberi perlindungan kepada perempuan karena akan merepotkan dirinya.	SS	S	TS	STS
11	Urusan rumah tangga adalah tanggungjawab bersama antara suami dan istri.	SS	S	TS	STS
12	Meskipun sedang santai, suami tidak perlu mengerjakan pekerjaan rumah tangga.	SS	S	TS	STS
13	Perempuan juga berperan besar dalam keberhasilan suaminya.	SS	S	TS	STS
14	Menurut saya perempuan kurang terampil bekerja mencari uang dibandingkan dengan laki-laki.	SS	S	TS	STS
15	Bagi saya perempuan berhak untuk memperoleh jenjang pendidikan yang tinggi.	SS	S	TS	STS
16	Saya simpatik dengan perempuan yang menurut (tidak membangkang) pada suaminya.	SS	S	TS	STS
17	Dalam sebuah perkawinan, peran suami dan istri adalah sejajar.	SS	S	TS	STS
18	Ketika sibuk dengan pekerjaannya, wajar bila suami lalai untuk memberikan perlindungan terhadap istrinya.	SS	S	TS	STS
19	Setiap manusia memiliki kebebasan dalam berpendapat, baik pada laki-laki maupun perempuan.	SS	S	TS	STS
<b>TERIMA KASIH, BUKA HALAMAN BERIKUTNYA</b>					

NO	PERNYATAAN	PILIHAN JAWABAN			
20	Laki-laki dan wanita sama-sama memiliki kesempatan yang sama dalam peran pembagian kerja.	SS	S	TS	STS
<b>TERIMA KASIH ATAS BANTUANNYA</b>					





## LAMPIRAN D

### Data Penelitian

D-1 DATA PENELITIAN SIKAP TERHADAP  
KEKERASAN DALAM RUMAH TANGGA

D-2 DATA PENELITIAN KESADARAN KESETARAAN  
GENDER



## LAMPIRAN D-1

### Data Penelitian

SKALA SIKAP TERHADAP KEKERASAN DALAM RUMAH  
TANGGA



## SIKAP PEREMPUAN TERHADAP KDRT

No.	Y1	Y2	Y3	Y4	Y5	Y6	Y7	Y8	Y9	Y10	Y11	Y12	Y13	Y14	Y15	Y16	Y17	Y18	Y19	TOTAL
1	3	2	2	1	2	2	1	2	2	2	3	3	3	3	3	2	3	1	2	42
2	2	1	1	2	2	2	1	2	3	2	3	1	3	2	2	2	3	2	2	38
3	2	1	3	2	2	2	2	2	2	2	4	2	2	3	2	2	3	1	2	41
4	2	2	2	2	3	2	2	2	3	2	3	3	3	3	2	2	3	2	2	45
5	1	2	2	1	3	1	2	2	3	2	3	3	3	3	1	1	3	2	1	39
6	1	1	1	2	2	2	1	1	2	1	2	2	2	2	1	1	2	1	1	28
7	1	1	1	1	2	1	1	2	2	2	2	2	2	1	1	2	3	1	1	29
8	2	2	2	1	1	2	1	2	3	2	3	1	2	2	2	2	2	2	1	35
9	2	1	2	2	3	2	2	2	3	1	2	2	1	2	2	2	3	1	1	36
10	4	2	2	2	3	2	2	2	2	2	3	2	2	2	2	2	3	2	1	42
11	1	1	1	1	3	2	1	1	3	1	2	1	1	3	1	2	2	1	1	29
12	3	4	4	3	3	3	2	3	3	3	2	3	2	2	3	3	2	3	3	54
13	3	4	3	4	3	3	2	3	2	3	2	3	2	2	2	3	2	3	3	52
14	3	3	3	2	3	2	2	2	3	3	2	3	2	2	3	2	3	3	2	48
15	3	4	3	3	3	2	3	2	3	2	4	3	3	3	3	3	3	2	2	54
16	1	2	2	1	1	1	4	1	2	3	2	2	1	2	4	3	2	3	2	39
17	2	2	2	2	3	3	2	2	2	2	2	2	3	3	2	2	3	2	2	43
18	2	2	2	2	2	2	2	2	4	3	3	2	1	2	2	2	1	3	2	41
19	2	2	2	2	3	1	4	2	2	3	2	3	2	2	3	2	2	3	2	44
20	2	2	2	3	2	2	2	2	2	2	3	2	2	2	2	3	2	2	4	43
21	2	3	2	1	1	1	2	2	1	1	3	4	2	2	2	2	3	1	2	37
22	1	2	1	1	2	2	1	2	1	1	1	1	1	2	2	1	1	1	1	25
23	3	4	3	1	2	1	1	1	2	3	1	3	1	2	2	2	1	1	2	36
24	2	2	3	2	2	2	2	2	2	2	1	1	2	3	1	1	1	3	2	36
25	4	2	2	1	4	3	3	2	4	2	2	1	2	2	2	2	2	2	2	44
26	2	2	2	2	3	2	1	2	1	2	1	1	1	2	1	2	1	1	2	31
27	2	1	1	1	2	2	3	3	1	2	2	2	2	2	2	1	2	2	2	35
28	2	3	2	3	3	2	1	2	2	3	3	2	2	2	2	2	1	3	3	43
29	3	3	1	2	2	2	1	2	2	2	2	4	4	2	1	2	1	2	4	42
30	3	4	3	2	3	4	3	4	3	4	2	4	3	4	3	2	1	4	3	59
31	1	2	2	2	2	3	2	2	2	2	2	2	2	2	2	1	1	2	2	36
32	2	2	2	1	1	3	1	3	3	2	2	2	2	2	1	1	1	3	3	37

33	2	3	1	1	2	1	3	3	2	2	2	3	2	3	2	2	2	3	2	41
34	1	2	1	2	2	2	1	2	2	1	1	1	1	2	2	1	1	1	1	27
35	3	2	2	1	2	3	2	3	2	3	2	2	3	2	2	2	2	3	3	44
36	3	2	3	1	2	2	2	3	2	3	2	3	3	3	2	2	2	3	3	46
37	2	3	1	1	2	2	3	2	1	2	2	2	2	2	2	1	2	2	2	36
38	2	2	2	2	3	2	1	2	2	1	3	2	2	2	2	2	1	3	3	39
39	3	3	1	2	2	2	1	2	2	2	2	4	4	2	1	2	1	2	2	40





## LAMPIRAN D-2

Data Penelitian  
SKALA KESADARAN KESETARAAN GENDER

## KESADARAN KESETARAAN GENDER

No.	X1	X2	X3	X4	X5	X6	X7	X8	X9	X10	X11	X12	X13	X14	X15	X16	X17	X18	X19	X20	TOTAL
1	3	3	4	3	4	2	4	3	4	3	3	3	3	3	4	2	4	3	4	3	65
2	3	3	4	4	4	2	4	3	3	4	3	2	3	3	3	2	2	2	3	4	61
3	2	4	2	2	3	2	2	3	1	2	3	2	3	2	3	2	3	2	3	2	48
4	3	3	3	2	4	2	4	2	3	3	3	3	3	3	3	2	3	2	3	4	58
5	4	4	4	3	4	2	4	2	4	4	3	3	3	2	3	2	3	2	3	4	63
6	3	4	4	4	4	2	4	1	4	4	4	3	4	4	4	2	4	3	4	4	70
7	3	3	4	4	4	1	4	2	3	3	3	2	4	3	4	2	1	3	4	4	61
8	2	4	4	4	4	2	3	2	3	4	3	3	4	3	3	2	4	3	4	4	65
9	4	4	3	3	4	3	3	3	3	3	3	2	4	3	3	2	4	3	3	4	64
10	3	3	4	4	4	1	3	2	3	3	3	2	3	3	3	3	3	2	3	3	58
11	4	4	4	4	4	3	4	2	3	4	4	4	4	4	4	4	4	3	4	4	75
12	4	2	4	4	4	2	1	4	1	4	3	4	1	2	2	3	1	2	4	4	56
13	3	4	3	3	3	3	2	3	2	3	3	3	3	4	4	3	2	4	4	3	62
14	4	3	4	3	3	3	1	4	2	3	3	4	4	3	4	4	1	2	4	3	62
15	3	4	3	4	4	2	2	4	2	3	3	3	4	4	4	4	3	4	4	3	67
16	3	3	3	3	3	3	3	3	3	3	2	3	2	3	3	3	3	3	3	3	58
17	3	3	3	3	3	3	3	3	3	3	2	3	3	3	3	3	3	3	3	3	59
18	3	3	3	3	2	3	3	3	2	2	3	3	3	2	3	3	2	3	3	3	55
19	2	2	2	2	2	2	2	2	2	2	2	2	4	2	2	3	2	2	2	2	43
20	3	2	3	3	3	3	2	3	2	3	3	2	3	3	3	2	3	2	2	2	52
21	3	3	2	4	3	3	3	3	3	3	4	3	4	3	2	4	3	1	3	2	59
22	4	4	4	4	2	4	4	4	4	4	4	4	4	4	4	3	3	4	4	4	76
23	3	3	4	4	3	4	3	3	3	2	3	3	3	3	3	3	3	3	3	3	62
24	3	3	4	4	3	2	3	3	3	3	3	3	4	3	3	4	2	3	3	3	62
25	2	2	3	3	2	3	2	3	2	2	4	2	2	3	3	3	2	1	2	3	49
26	3	3	4	3	3	3	3	4	3	3	4	3	4	3	3	4	3	4	3	4	67
27	4	4	3	2	4	3	4	2	3	4	3	4	4	3	3	2	4	1	3	3	63
28	2	2	4	2	2	2	2	2	2	2	2	2	2	2	2	2	2	2	2	2	42
29	3	3	3	3	2	3	2	3	2	3	3	2	2	3	2	3	3	3	2	3	53
30	2	2	3	3	2	3	2	3	2	2	3	2	3	3	2	3	2	3	2	3	50
31	3	3	4	3	3	3	3	4	2	3	3	2	3	4	3	4	3	3	2	3	61
32	3	3	3	3	3	3	3	2	3	3	3	2	3	3	3	2	3	3	3	2	56
33	1	3	3	3	2	3	3	3	3	3	3	1	3	2	3	3	3	2	3	3	53

34	4	4	4	4	3	4	4	4	3	4	3	4	4	3	4	3	3	4	4	4	74
35	3	3	2	2	3	1	2	2	3	3	1	3	2	3	3	2	3	2	3	3	49
36	2	2	3	2	3	2	3	2	3	2	3	3	2	3	2	3	1	3	3	3	50
37	2	3	4	3	3	3	3	3	3	2	3	3	3	3	3	4	3	3	3	3	60
38	2	3	3	3	2	3	3	3	2	4	4	2	2	3	3	3	2	3	2	4	56
39	3	3	3	3	3	3	3	3	2	3	3	3	2	2	3	2	2	3	3	3	55





## LAMPIRAN E

### Uji Asumsi

E-1 UJI NORMALITAS

E-2 UJI LINIERITAS



## LAMPIRAN E-1

Uji Asumsi  
UJI NORMALITAS

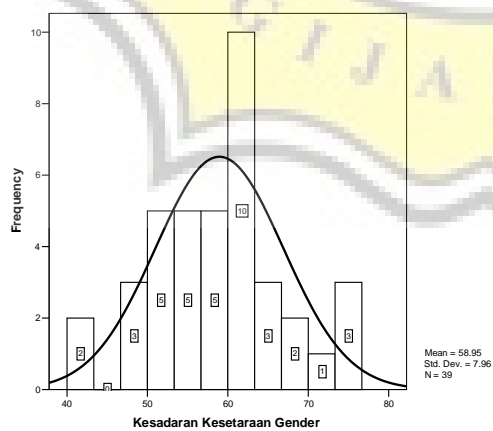
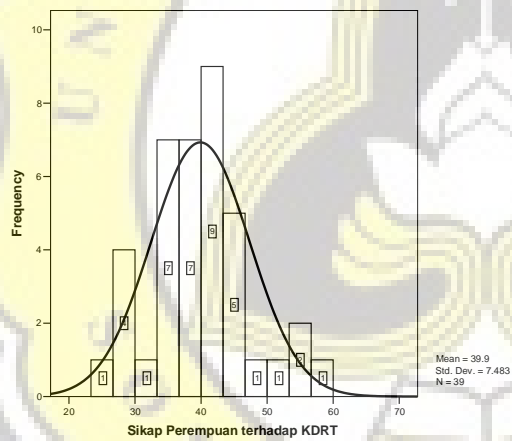
## Uji Normalitas

### One-Sample Kolmogorov-Smirnov Test

		Sikap Perempuan terhadap KDRT	Kesadaran Kesetaraan Gender
N		39	39
Normal Parameters <sup>a,b</sup>	Mean	39,90	58,95
	Std. Deviation	7,483	7,960
Most Extreme Differences	Absolute	,112	,075
	Positive	,112	,075
	Negative	-,103	-,068
Kolmogorov-Smirnov Z		,701	,466
Asymp. Sig. (2-tailed)		,709	,982

a. Test distribution is Normal.

b. Calculated from data.







LAMPIRAN E-2

Uji Asumsi  
UJI LINIERITAS

## Uji Linearitas

### Case Processing Summary

	N
Total Cases	39
Excluded Cases <sup>a</sup>	0
Forecasted Cases	0
Newly Created Cases	0

a. Cases with a missing value in any variable are excluded from the analysis.

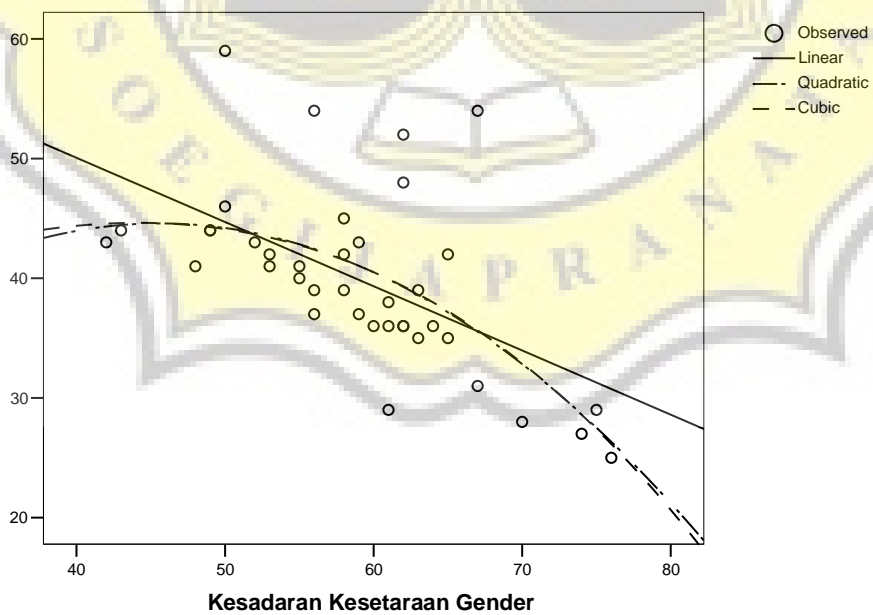
### Model Summary and Parameter Estimates

Dependent Variable: Sikap Perempuan terhadap KDRT

Equation	Model Summary					Parameter Estimates			
	R Square	F	df1	df2	Sig.	Constant	b1	b2	b3
Linear	,326	17,891	1	37	,000	71,532	-,537		
Quadratic	,378	10,916	2	36	,000	3,434	1,806	-,020	
Cubic	,378	10,919	2	36	,000	25,520	,651	,000	,000

The independent variable is Kesadaran Kesetaraan Gender.

### Sikap Perempuan terhadap KDRT





## LAMPIRAN F

Analisis Data  
HASIL KORELASI *PRODUCT MOMENT*

## Correlations

### Descriptive Statistics

	Mean	Std. Deviation	N
Kesadaran Kesetaraan Gender	58,95	7,960	39
Sikap Perempuan terhadap KDRT	39,90	7,483	39

### Correlations

		Kesadaran Kesetaraan Gender	Sikap Perempuan terhadap KDRT
Kesadaran Kesetaraan Gender	Pearson Correlation	1	-,571**
	Sig. (1-tailed)		,000
	N	39	39
Sikap Perempuan terhadap KDRT	Pearson Correlation	-,571**	1
	Sig. (1-tailed)	,000	
	N	39	39

\*\* . Correlation is significant at the 0.01 level (1-tailed).



## LAMPIRAN G

Surat Ijin Penelitian dan  
Bukti Penelitian

G-1 SURAT IJIN PENELITIAN

G-2 BUKTI PENELITIAN



LAMPIRAN G-1  
SURAT IJIN PENELITIAN



LAMPIRAN G-2  
SURAT BUKTI PENELITIAN