

**ANALISIS PERBEDAAN LIKUIDITAS SAHAM SEBELUM DAN SESUDAH
STOCK SPLIT MENURUT UKURAN PERUSAHAAN
(STUDI KASUS PADA PERUSAHAAN YANG TERDAFTAR DI BURSA EFEK
INDONESIA PERIODE 2007-2014)**


SKRIPSI

Diajukan untuk memenuhi syarat guna mencapai gelar

Sarjana Ekonomi di Fakultas Ekonomi dan Bisnis

Universitas Katolik Soegijapranata

Semarang



Disusun oleh :

Nama : Maria Theresa

NIM : 12.30.0256

**JURUSAN MANAJEMEN
FAKULTAS EKONOMI DAN BISNIS
UNIVERSITAS SOEGIJAPRANATA
SEMARANG**

2016

HALAMAN PERSETUJUAN

Nama : Maria Theresa

NIM : 12.30.0256

Fakultas : Ekonomi dan Bisnis

Jurusan : Manajemen

Judul : ANALISIS PERBEDAAN LIKUIDITAS SAHAM SEBELUM
DAN SESUDAH STOCK SPLIT MENURUT UKURAN
PERUSAHAAN (STUDI KASUS PADA PERUSAHAAN YANG
TERDAFTAR DI BURSA EFEK INDONESIA PERIODE 2007-
2014)

Disetujui di Semarang, 9 Februari 2016

Pembimbing

(Dr. Widuri Kurniasari, SE., M.Si)

HALAMAN PENGESAHAN

Telah diterima dan disahkan oleh panitia penguji, pada :

24 Februari 2016, skripsi dengan judul :

**Analisis Perbedaan Likuiditas Saham Sebelum Dan Sesudah Stock Split
Menurut Ukuran Perusahaan (Studi Kasus Pada Perusahaan Yang
Terdaftar Di Bursa Efek Indonesia Periode 2007-2014)**

Oleh :

Maria Theresa

12.30.0256

Tim Penguji,

Drs. B. Junianto W., MSM

Y. Ricky D.B.H., SE. M.Si

Dr. Widuri Kuriniasari SE. M.Si

Mengetahui,

Dekan Fakultas Ekonomi dan Bisnis

Universitas Katolik Soegijapranata

Sentot Suciarto A., Ph.D

SURAT PERNYATAAN KEASLIAN SKRIPSI

Saya yang bertanda tangan di bawah ini menyatakan bahwa skripsi dengan judul :

**Analisis Perbedaan Likuiditas Saham Sebelum Dan Sesudah Stock Split
Menurut Ukuran Perusahaan (Studi Kasus Pada Perusahaan Yang
Terdaftar Di Bursa Efek Indonesia Periode 2007-2014)**

Benar-benar merupakan karya saya. Apabila di kemudia hari ditemukan adanya bukti plagiasi, manipulasi, dan atau bentuk kecurangan-kecurangan lain, saya bersedia untuk menerima sanksi dalam bentuk apapun dari Universitas Katolik Soegijapranata.


Semarang, 9 Februari 2016

Yang menyatakan,

Maria Theresa

MOTTO DAN PERSEMBAHAN

- Jika gagal sekali, coba lagi, hingga kegagalan tidak menghampirimu



Skripsi ini kupersembahkan untuk :
Papa dan Mama sebagai ungkapan cinta, bakti, dan rasa terima kasihku
Keluarga, Teman dan Sahabat yang selalu mendukungku

ABSTRAK

Tujuan dari penelitian ini adalah untuk menguji kembali perbedaan likuiditas saham sebelum dan sesudah *stock split* menurut ukuran perusahaan. Penelitian sebelumnya menunjukkan bahwa tidak ada perbedaan likuiditas sebelum dan sesudah *stock split*. Maka aktivitas *stock split* sebenarnya tidak mempengaruhi likuiditas saham.

Kata kunci : *stock split*, volume perdagangan saham



KATA PENGANTAR

Puji syukur penulis panjatkan kepada Tuhan Yang Maha Esa yang telah melimpahkan rahmat dan hidayah-Nya kepada penulis, sehingga dapat selesai menyusun skripsi dengan judul "Analisis Perbedaan Likuiditas Saham Sebelum Dan Sesudah Stock Split Menurut Ukuran Perusahaan (Studi Kasus Pada Perusahaan Yang Terdaftar Di Bursa Efek Indonesia Periode 2007-2014)". Dalam penyusunan skripsi tentunya penulis menemukan berbagai kesulitan dan hambatan, berkat bimbingan dan dorongan dari berbagai pihak, penulis pun dapat menyelesaikan skripsi ini.

Penulis menyadari bahwa skripsi ini jauh dari sempurna dikarenakan keterbatasan pengetahuan dan pengalaman. Maka dari itu, penulis dengan senang hati menerima kritik dan saran untuk kesempurnaan skripsi ini. Dan dengan segala kerendahan hati, penulis menyampaikan ucapan terima kasih kepada :

1. Bapak Sentot Suciarto A., Ph. D selaku Dekan Fakultas Ekonomi Universitas Katolik Soegijapranata.
2. Ibu Widuri Kurniasari SE., M.Si selaku dosen wali dan dosen pembimbing yang memberikan begitu banyak nasehat, saran, petunjuk, ilmu, dan jalan keluar kepada penulis sehingga skripsi terselesaikan.
3. Bapak Y. Ricky Dwi Budi Harsono SE., M.Si dan Bapak Drs. B. Junianto Wibowo MSM selaku dosen penguji.

4. Seluruh dosen Fakultas Ekonomi dan Bisnis Jurusan Manajemen yang telah memberikan ilmu yang bermanfaat kepada penulis selama awal perkuliahan sampai penulis selesai menyusun skripsi.
5. Kedua orang tua penulis yang selalu memotivasi penulis, memberikan nasehat dan saran yang begitu bermanfaat. Yang selalu mendukung dan berdoa setiap saat sehingga penulis dapat menyelesaikan skripsi.
6. Kakak dan adik penulis, serta keluarga besar penulis yang selalu memberikan dukungan dari awal penyusunan skripsi hingga akhirnya selesai.
7. Laki-laki special, Fachrur Rozie yang selalu mengasihi dan mendukung penulis dalam menyelesaikan skripsi, dan juga membantu penulis melengkapi data-data penelitian.
8. Sahabat-sahabat penulis di kampus yaitu Ineke, Febby, Lia, dan Lana yang selalu ada di saat senang dan susah, sama-sama berjuang mengejar mata kuliah, dan saling mendukung dan mengasihi.
9. Sahabat sejati penulis, Ayun, yang selalu memberikan dukungan dan nasehat agar tidak menyerah dengan skripsi, dan juga menjadi partner makan setia penulis.
10. Dunia Investasi Fakultas Ekonomi dan Bisnis Unika Soegijapranata dan Kantor IDX Semarang yang membantu penulis dalam mencari data penelitian.


DAFTAR ISI

HALAMAN JUDUL	i
HALAMAN PERSETUJUAN.....	ii
HALAMAN PENGESAHAN	iii
SURAT PERNYATAAN	iv
MOTTO DAN PERSEMBAHAN	v
ABSTRAKSI	vi
KATA PENGANTAR	vii
DAFTAR ISI.....	ix
DAFTAR TABEL.....	xi
DAFTAR GAMBAR.....	xii
BAB I PENDAHULUAN	1
1.1. Latar Belakang	1
1.2. Rumusan Masalah	6
1.3. Tujuan Penelitian	6
1.4. Manfaat Penelitian	7
BAB II TINJAUAN PUSTAKA DAN PENGEMBANGAN HIPOTESIS	8
2.1. Stock Split.....	8
2.2. Jenis Stock Split.....	9
2.3. Tujuan Stock Split.....	9
2.4. Teori Stock Split.....	10
2.5. Pengaruh Stock Split Terhadap Likuiditas Saham	12
2.6. Stock Split dan Ukuran Perusahaan	13
2.7. Penelitian Terdahulu	13
2.8. Kerangka Pikir Penelitian	14
2.9. Pengembangan Hipotesis	16
2.10. Definisi Operasional	17

BAB III METODE PENELITIAN	19
3.1 Jenis dan Sumber Data	19
3.2. Populasi dan Sampel.....	19
3.3. Metode Analisis Data.....	20
3.3.1. Uji Normalitas	22
3.3.2. Pengujian Hipotesis	22
 BAB IV HASIL DAN PEMBAHASAN	 24
4.1. Gambaran dan Deskripsi Sampel	24
4.2. Uji Normalitas	32
4.3. Analisis Data dan Pembahasan	33
4.4. Implikasi Manajerial	38
 BAB V KESIMPULAN DAN SARAN	 40
5.1. Kesimpulan	40
5.2. Saran	41
DAFTAR PUSTAKA	42
LAMPIRAN	

DAFTAR TABEL

Tabel 3.1. Sampel Penelitian	20
Tabel 4.1. Deskripsi Data untuk Perusahaan Kecil	24
Tabel 4.2. Deskripsi Data untuk Perusahaan Besar	28
Tabel 4.3. Uji Normalitas Data Variabel <i>Trading Volume Activity</i> Sebelum dan Sesudah Stock Split Pada Perusahaan Kecil.....	33
Tabel 4.4 Uji Normalitas Data Variabel <i>Trading Volume Activity</i> Sebelum dan Sesudah Stock Split Pada Perusahaan Besar	33
Tabel 4.5. Hasil Uji Statistik Rata-Rata TVA Sebelum dan Sesudah Stock Split Pada Perusahaan Kecil	34
Tabel 4.6. Hasil Uji Statistik Rata-Rata TVA Sebelum dan Sesudah Stock Split Pada Perusahaan Besar	34



DAFTAR GAMBAR

Gambar 2.1 Kerangka Pikiran Teoritis	15
Gambar 4.1 Grafik Rata-Rata TVA Sebelum Dan Sesudah Stock Split	31

