

LAMPIRAN





A. ANGKET PENELITIAN

The logo of Universitas Katolik Gregoriana is a yellow shield with a scalloped border. Inside the shield, there is a central emblem featuring a cross above a stylized figure, possibly a saint or a religious symbol. The text "UNIVERSITAS KATOLIK" is written in a semi-circle at the top, and "GREGORIANA" is written in a semi-circle at the bottom.

A-1 ANGKET
PERSEPSI KARYAWAN PRIA
terhadap
KEPEMIMPINAN WANITA

is Kelamin :
sa Kerja : th
nimpin : (Pria / Wanita) *Coret yang tidak perlu

tunjuk Pelaksanaan :

Jawablah pernyataan-pernyataan di bawah ini, pilih salah satu jawaban yang paling cocok dengan keadaan saudara.

Bagian pertama angket terdiri dari 50 (lima puluh) pernyataan masing-masing diikuti 4 (empat) pilihan jawaban.

Bagian kedua angket terdiri dari 40 (empat puluh) pernyataan masing-masing diikuti 4 (empat) pilihan jawaban.

Pilihan jawaban terdiri dari SS (apabila sangat sesuai), S (apabila sesuai), TS (apabila tidak sesuai) dan STS (apabila sangat tidak sesuai).

Anda dipersilahkan memilih salah satu dari 4 (empat) pilihan tersebut, dengan cara memberikan tanda silang (X) pada pilihan yang sesuai ditempat yang telah disediakan.

Perlu anda ketahui angket ini bukan test, jadi tidak ada jawaban yang di anggap salah. Oleh karena itu saudara di mohon untuk memberi jawaban secara jujur, sesuai dengan kondisi yang saudara alami.

Selamat Mengerjakan !

ANGKET I

1	Bagi saya, wanita tidak mampu memimpin perusahaan karena wanita lebih cepat emosi bila ada persoalan	SS	S	TS	STS
2	Menurut saya, seorang wanita akan lebih mudah beradaptasi dengan keadaan	SS	S	TS	STS
3	Dengan menjadi seorang pemimpin, wanita percaya akan kemampuan yang ada pada dirinya.	SS	S	TS	STS
4	Menurut saya keberhasilan seorang wanita memimpin didasarkan dari pengalaman.	SS	S	TS	STS
5	Kepemimpinan wanita dalam memimpin perusahaan cenderung bersikap lembut dalam menjalankan tugasnya.	SS	S	TS	STS
6	Walaupun diberi kesempatan yang sama, kepemimpinan wanita mudah sekali terhasut terhadap hal yang belum pasti	SS	S	TS	STS
7	Bagi saya pemimpin wanita mempunyai perasaan peka terhadap masalah yang ada.	SS	S	TS	STS
8	Seorang pemimpin wanita yang baik selalu bertindak dengan penuh pertimbangan dalam hal pengeluaran perusahaan	SS	S	TS	STS
9	Bagi saya, kepemimpinan wanita yang baik adalah tidak menonjolkan dirinya sendiri	SS	S	TS	STS
10	Bagi saya, kepemimpinan wanita dapat mengambill keputusan yang tepat bagi perusahaannya.	SS	S	TS	STS
11	Saya kira wanita cenderung menggunakan perasaan dalam memutuskan suatu persoalan	SS	S	TS	STS
12	Dalam mengambil suatu keputusan seorang pemimpin wanita lebih fleksibel	SS	S	TS	STS
13	Bagi saya, kepemimpinan wanita akan membawa suasana baru karena wanita lebih pandai membawa diri	SS	S	TS	STS
14	Saat ini wanita memiliki kesempatan mengerabangkan potensi kepemimpinan agar bermanfaat bagi dirinya.	SS	S	TS	STS

15	Dalam menjalankan tugasnya seorang pemimpin wanita cenderung lebih disiplin	SS	S	TS	STS
16	Bagi saya, wanita hanya mampu memimpin bagi kaumnya saja	SS	S	TS	STS
17	Kepemimpinan wanita yang baik adalah mau terjun ditengah-tengah masalah yang dihadapi karyawannya	SS	S	TS	STS
18	Bagi saya kepemimpinan wanita lebih teliti dalam mengerjakan tugasnya	SS	S	TS	STS
19	Seorang pemimpin wanita akan mampu untuk melaksanakan introspeksi diri.	SS	S	TS	STS
20	Kemampuan wanita dalam hal kepemimpinan terus dikembangkan untuk menentukan tindakan yang tepat dalam mengambil keputusan	SS	S	TS	STS
21	Keberhasilan dari kepimpinan wanita akan membuat wanita merasa lebih tinggi derajatnya dari pria	SS	S	TS	STS
22	Saya rasa kepemimpinan wanita sekarang ini kemampuannya sudah bisa diandalkan	SS	S	TS	STS
23	Kepemimpinan wanita lebih terbuka terhadap keadaan sekitar	SS	S	TS	STS
24	Kepemimpinan wanita yang baik adalah mampu memberi pengarah dan petunjuk kepada karyawannya	SS	S	TS	STS
25	Seorang pemimpin wanita memiliki sifat halus budi dan bersikap lembut dalam kehidupan sehari-hari	SS	S	TS	STS
26	Saya kira saat ini wanita belum mampu mengambil keputusan yang tegas karena wanita adalah makhluk yang lemah	SS	S	TS	STS
27	Saya senang, wanita yang menjadi seorang pemimpin dapat membangkitkan gairah kerja dalam perusahaan.	SS	S	TS	STS
28	Pemimpin wanita mampu membuat pilihan dalam mendayagunakan sumber yang ada	SS	S	TS	STS
29	Kepemimpinan wanita yang baik selalu bertindak sederhana	SS	S	TS	STS

30	Seorang pemimpin wanita apat memilih keputusan mana yang harus didahulukan bukan mendahulukan kepentingan sendiri	SS	S	TS	STS
31	Dalam pandangan saya, wanita tidak cocok menjadi pemimpin perusahaan karena wanita hanya pantas mengurus rumah tangga saja	SS	S	TS	STS
32	Kepemimpinan wanita sekarang ini dibutuhkan untuk mengembangkan perusahaan karena wanita memiliki sifat keibuan	SS	S	TS	STS
33	Kepemimpinan wanita sekarang ini memberikan kesempatan yang luas untuk menunjukkan kemampuan dalam mengatur perusahaan	SS	S	TS	STS
34	Seorang pemimpin wanita mampu memberikan contoh yang baik bagi karyawannya	SS	S	TS	STS
35	Terciptanya usaha dari home industry sangat membuat wanita untuk belajar bagaimana harus berdisiplin dan mengabdikan demi kepentingan karyawan	SS	S	TS	STS
34	Seorang pemimpin wanita mampu memberikan contoh yang baik bagi karyawannya	SS	S	TS	STS
35	Terciptanya usaha dari home industry sangat membuat wanita untuk belajar bagaimana harus berdisiplin dan mengabdikan demi kepentingan karyawan	SS	S	TS	STS
36	Bagi saya wanita sebaiknya bekerja dirumah saja karena wanita tidak mampu bekerja menjadi pemimpin yang handal	SS	S	TS	STS
37	Bagi saya, kepemimpinan wanita sekarang ini mampu memberikan pemecahan dan melakukan tindakan dengan tepat dalam memutuskan suatu masalah	SS	S	TS	STS
38	Meningkatnya jumlah pemimpin wanita menjadi perusahaan lebih menghargai dan menghormati karena wanita mampu menunjukkan kemampuannya	SS	S	TS	STS

39	Dalam bertindak seorang pemimpin wanita tidak harus berlebihan dalam mengambil keputusan	SS	S	TS	STS
40	Pengalaman seorang pemimpin wanita dapat memilih mana yang harus didahulukan dan mana yang kemudian	SS	S	TS	STS
41	Saat ini , kepemimpinan wanita saya rasakan belum mampu menjadi seorang pemimpin	SS	S	TS	STS
42	Saya percaya dengan kepemimpinan wanita membuat wanita lebih dihargai dan diperhitungkan peranannya	SS	S	TS	STS
43	Saya rasa kepemimpinan wanita mempunyai jiwa sosial yang tinggi terhadap karyawannya	SS	S	TS	STS
44	Bagi saya seorang pemimpin wanita yang baik adalah mau menerima masukan dan kritik dari karyawan	SS	S	TS	STS
45	Keberhasilan dari kepemimpinan wanita tidak bisa lepas dari dorongan sifat yang ada dalam dirinya	SS	S	TS	STS
46	Bagi saya wanita adalah mahluk yang hanya pantas bekerja dirumah saja	SS	S	TS	STS
47	Seorang wanita memiliki hasrat untuk merawat dimana wanita tersebut itu bekerja	SS	S	TS	STS
48	Keberhasilan dari kepemimpinan wanita membuat wanita untuk belajar dan menuntut ilmu yang lebih tinggi	SS	S	TS	STS
49	Seorang pemimpin wanita dalam bertindak tidak harus menonjolkan kemampuan yang ada pada dirinya	SS	S	TS	STS
50	Kepemimpinan wanita dapat bertindak secara cepat dan tepat dalam memutuskan suatu prioritas	SS	S	TS	STS

**A-2 ANGKET
MOTIVASI KERJA**



ANGKET II

1	Saya merasa puas apabila dapat menyelesaikan tugas sulit dengan baik	SS	S	TS	STS
2	Saya tidak mau bagaimana hasil kerja baik atau tidak yang penting selesai	SS	S	TS	STS
3	Bagi saya menanggung tanggungjawab memberikan perasaan positif	SS	S	TS	STS
4	Saya jengkel sekali bila ditempatkan dibagian yang baru	SS	S	TS	STS
5	Saya tidak suka datang terlambat	SS	S	TS	STS
6	Saya enggan untuk berangkat ke kantor pagi-pagi karena dikantorpun kadang-kadang masih sepi	SS	S	TS	STS
7 [↓]	Saya senang apabila ada rekan kerja saya mengajak saya untuk bersaing dalam menyelesaikan tugas paling baik	SS	S	TS	STS
8 [↓]	Saya paling benci dengan apa yang namanya lembur kerja karena menambah capek	SS	S	TS	STS
9	Saya senang mendapatkan tugas yang menuntut resiko, hal itu membuat saya untuk lebih maju	SS	S	TS	STS
10	Saya mau bekerja secara serius bila ada atasan yang memeriksa setiap karyawannya setiap saat	SS	S	TS	STS
11	Saya berusaha mengcrahkan segala kemampuan saya untuk menyelesaikan tugas yang ada.	SS	S	TS	STS
12	Saya tidak tertarik untuk mengerjakan sesuatu yang baru diperusahaan	SS	S	TS	STS
13	Saya sedih sekali bila hasil kerja saya tidak memenuhi target yang ditentukan	SS	S	TS	STS
14	Saya tidak suka pekerjaan yang sulit meskipun gajinya tinggi	SS	S	TS	STS
15	Saya yakin dengan ketentuan bekerja akan membuahkan hasil yang baik	SS	S	TS	STS
16	Saya senang apabila saya pulang lebih awal dari karyawan lainnya.	SS	S	TS	STS

17	Saya akan berusaha keras dengan apa yang saya hadapi sekarang	SS	S	TS	STS
18	Saya tidak suka bekerja terlalu lama dan dituntut penuh konsentrasi	SS	S	TS	STS
19	Memikirkan tugas yang baru tidak akan mencemaskan saya, karena saya akan mengerjakan tugas apapun yang diberikan	SS	S	TS	STS
20	Saya menolak apabila menerima tugas dari atasan secara terus menerus	SS	S	TS	STS
21	Menjalankan tugas yang berbobot walaupun kadang-kadang gagal, bagi saya lebih penting daripada tugas-tugas yang ringan dan menjemukan	SS	S	TS	STS
22	Saya tidak mau tahu dengan orang lain yang penting bekerja dan kerja	SS	S	TS	STS
23	Saya tidak pernah lalai dalam menjalankan tugas saya	SS	S	TS	STS
24	Saya tidak suka mengerjakan yang saya tidak tidak mampu meskipun gajinya tinggi	SS	S	TS	STS
25	Saya tidak pernah lalai dalam menjalankan tugas saya	SS	S	TS	STS
26	Saya membolos kerja keesokan harinya apabila saya gagal menyelesaikan tugas hari ini	SS	S	TS	STS
27	Apabila atasan menegur keras kepada saya maka saya akan mengindahkan dan memperbaiki apa yang menjadi kesalahan saya.	SS	S	TS	STS
28	Saya akan kecewa apabila atasan memindahkan ke bagian lain.	SS	S	TS	STS
29	Dalam suasana kerja yang penuh dengan persaingan antara para karyawan membuat saya merasa tertantang untuk ikut serta didalamnya	SS	S	TS	STS
30	Saya menolak apabila atasan memberikan tugas yang tidak saya mengerti	SS	S	TS	STS
31	Pekerjaan saya selalu selesai tepat pada waktunya	SS	S	TS	STS

32	Saya tidak ingin orang lain mengetahui apa yang menjadi urusan pribadi saya	SS	S	TS	STS
33	Saya senang melakukan pekerjaan dengan lebih baik dari yang diharapkan	SS	S	TS	STS
34	Saya sering datang terlambat, karena hampir semua karyawan juga datang terlambat	SS	S	TS	STS
35	Saya bekerja dengan sungguh-sungguh	SS	S	TS	STS
36	Saya senang mengerjakan pekerjaan kantor di rumah daripada saya kerjakan di kantor	SS	S	TS	STS
37	Dalam menyelesaikan tugas saya tidak segan-segan meminta petunjuk dan pengarahan atasan.	SS	S	TS	STS
38	Sering tugas-tugas yang ada pada saya, saya berikan kepada karyawan lain yang mau	SS	S	TS	STS
39	Saya berusaha agar hasil dari tugas dapat lebih baik dari hasil tugas karyawan lainnya	SS	S	TS	STS
40	Ambisi yang besar untuk meraih kedudukan dalam kerja tidaklah menarik bagi saya.	SS	S	TS	STS

B. DATA KASAR





**B-1 DATA KASAR ANGKET
PERSEPSI KARYAWAN PRIA
terhadap
KEPEMIMPINAN WANITA**

x02	x03	x04	x05	x06	x07	x08	x09	x10	x11	x12	x13	x14	x15	x16	x17	x18	x19
3	3	3	3	3	3	3	3	3	3	4	3	3	3	3	3	3	3
4	2	3	3	3	3	4	3	4	3	4	4	4	3	3	3	3	3
3	3	4	3	3	3	3	3	3	3	3	3	3	4	3	3	3	3
4	2	3	3	3	4	3	3	4	4	3	3	3	3	2	3	3	3
3	2	4	3	3	3	3	3	3	3	3	3	3	3	3	3	3	3
3	2	3	3	3	4	3	3	4	3	3	3	3	3	3	3	3	3
3	3	4	3	2	3	4	3	3	3	3	4	3	4	3	4	4	3
3	3	3	3	3	3	3	3	4	4	3	3	3	3	3	3	3	3
4	3	3	3	3	3	3	3	3	4	3	3	3	3	3	3	3	3
3	3	3	3	2	4	3	3	3	3	3	3	3	3	3	3	3	3
3	2	3	3	3	4	3	3	3	3	3	3	3	3	3	3	3	3
3	3	2	3	3	4	3	3	3	3	3	3	3	3	3	3	3	3
4	4	4	3	3	3	4	3	3	4	3	3	2	4	3	4	3	4
2	4	1	3	2	3	3	3	3	3	2	3	3	3	3	3	3	2
4	4	4	4	3	4	3	4	4	4	3	4	3	4	3	3	3	4
4	4	3	3	3	4	4	4	3	3	3	4	4	3	3	3	3	4
4	4	4	4	4	3	4	4	4	4	4	3	3	3	4	2	3	4
3	3	3	3	3	4	3	2	3	2	3	3	3	3	3	3	3	3
4	4	4	3	3	4	3	3	4	4	3	4	4	3	4	4	3	3
4	4	4	4	4	4	4	4	4	4	4	4	4	1	4	4	4	4
3	4	3	3	3	4	4	4	4	1	4	4	4	3	3	3	3	4
4	4	4	4	3	3	3	4	4	1	4	4	4	3	3	4	3	4
4	4	4	4	4	4	4	4	3	4	4	4	4	4	3	4	4	4
4	4	3	4	3	4	4	4	4	4	3	4	4	4	4	4	4	4
3	4	3	3	2	4	4	4	3	4	3	3	3	3	2	3	3	3
3	4	3	3	3	4	3	4	3	3	3	2	1	4	3	4	3	4
3	4	4	3	3	3	3	3	4	3	3	3	3	3	3	3	3	3
4	4	3	3	2	4	4	4	4	4	3	4	4	3	2	4	3	4
4	4	4	3	3	4	4	4	3	3	4	4	4	3	3	3	2	4
4	4	3	3	3	4	3	3	3	4	3	3	3	3	3	3	3	3
4	4	3	3	3	3	3	4	3	4	4	4	4	3	3	4	3	4
4	4	4	4	4	4	4	4	4	2	4	3	3	4	3	3	3	4
4	4	4	3	3	3	2	4	3	4	3	4	3	3	3	4	2	3
3	4	3	4	3	3	4	3	4	3	4	3	4	3	4	3	3	3
4	4	4	3	4	3	4	4	4	4	4	3	4	3	3	4	4	4
4	4	4	4	4	4	4	4	4	4	4	1	3	4	4	3	4	4

x21	x22	x23	x24	x25	x26	x27	x28	x29	x30	x31	x32	x33	x34	x35	x36	x37	x38
3	3	3	3	3	3	3	3	3	3	3	3	3	3	3	3	3	3
2	3	4	3	3	2	3	3	3	3	3	3	3	3	3	3	3	3
3	3	3	3	3	3	3	3	3	3	3	3	3	3	3	3	3	3
3	4	3	3	3	3	3	3	3	3	2	3	3	3	3	3	3	3
3	3	3	3	3	3	3	3	3	3	3	3	3	3	3	2	3	3
3	3	3	4	3	3	3	3	3	3	3	3	3	3	3	3	3	3
3	4	3	4	3	3	3	3	3	3	3	3	3	4	3	3	3	3
3	3	3	4	3	3	3	3	3	3	3	3	3	4	3	3	3	3
3	3	3	4	3	3	3	3	3	3	3	3	3	4	3	3	3	3
3	3	3	4	3	2	3	3	3	3	3	3	3	3	3	3	3	3
3	3	3	3	3	2	3	3	4	3	3	3	3	3	3	3	3	3
3	3	3	3	3	3	3	3	4	3	3	3	3	3	3	3	3	3
4	4	4	4	3	4	4	3	3	3	3	4	4	4	4	4	3	2
3	3	3	3	3	3	3	3	4	3	3	4	3	3	3	2	2	3
4	4	4	4	3	4	4	3	4	3	3	3	3	3	3	3	3	3
3	4	4	4	3	3	3	4	3	3	4	4	4	4	3	3	3	4
4	4	4	4	3	4	4	4	4	3	4	4	4	3	4	4	3	4
3	3	4	3	3	3	4	3	4	3	4	4	4	4	4	4	4	3
3	3	3	3	3	4	4	4	4	3	4	4	4	3	4	4	3	4
4	4	4	4	4	4	4	4	4	4	4	4	4	4	4	4	4	4
4	4	4	4	4	4	4	4	4	3	4	4	3	4	4	4	4	3
4	4	4	3	3	4	3	4	4	4	3	4	3	4	3	3	3	4
3	3	4	3	3	4	4	3	4	4	4	4	4	3	4	4	4	4
4	4	4	4	3	4	4	4	4	3	4	3	4	4	4	3	4	4
3	3	4	3	3	3	4	3	3	3	4	3	4	3	3	3	3	4
4	4	3	3	3	3	4	3	3	3	3	3	4	1	4	3	4	3
3	3	2	3	3	3	3	3	3	3	3	3	3	3	3	3	3	4
4	4	4	3	3	3	3	3	3	3	3	4	4	1	3	3	4	4
3	3	4	3	3	4	4	4	4	3	4	4	4	4	3	3	3	4
3	3	3	3	3	4	4	4	4	3	3	4	3	4	3	3	3	3
3	4	4	4	3	4	4	4	4	3	4	4	4	4	4	4	4	4
4	4	4	4	4	4	4	4	4	4	4	3	4	4	4	4	4	4
3	3	4	3	3	3	4	3	3	3	3	3	3	3	4	3	3	4
3	4	3	4	3	4	4	4	4	4	3	3	4	4	4	2	2	4
4	4	4	4	4	4	4	4	4	4	4	4	4	4	4	4	3	4
4	4	4	4	4	4	4	4	4	4	4	4	4	4	4	4	4	3

ID	x41	x42	x43	x44	x45	x46	x47	x48	x49	x50	pk
3	3	3	3	3	3	3	3	3	3	3	151
3	2	4	3	3	3	3	3	3	3	3	153
3	3	4	3	3	3	3	3	3	3	3	153
3	3	3	3	3	4	3	3	3	3	3	153
3	3	3	3	3	3	3	4	3	3	3	150
3	3	3	3	3	4	3	3	3	3	3	153
3	3	3	3	4	3	3	3	3	3	3	159
3	3	3	3	3	3	3	4	3	3	3	156
3	3	3	3	4	3	3	3	3	3	4	156
3	3	3	3	3	4	2	3	3	3	3	150
3	3	3	2	3	3	3	4	3	3	3	150
3	3	3	3	4	3	3	3	3	3	3	152
4	3	3	3	3	3	3	4	3	3	3	170
4	3	3	3	4	3	3	3	3	4	3	148
3	3	3	3	3	4	3	3	3	4	4	171
4	4	3	3	3	4	4	4	3	3	3	174
4	4	4	4	4	3	4	4	4	4	4	188
3	3	3	3	3	4	3	2	3	2	3	158
4	4	4	3	3	4	3	3	4	4	3	178
4	4	4	4	4	4	4	4	4	4	4	197
3	3	3	3	2	3	2	3	3	3	3	172
4	4	4	4	4	3	3	4	4	3	4	178
4	4	4	4	4	4	4	4	3	4	4	191
4	4	3	4	3	4	4	4	4	4	3	189
3	4	3	3	2	3	4	4	3	4	3	163
3	4	3	3	3	4	3	4	3	3	3	161
3	4	4	3	3	3	3	3	4	3	3	158
3	4	3	3	2	4	4	4	4	4	3	171
4	4	4	3	3	4	4	4	3	3	4	177
4	4	3	3	3	4	3	3	3	4	3	168
4	4	3	4	3	3	3	3	4	3	3	161
4	4	3	3	3	3	3	4	3	4	4	181
4	4	3	4	3	4	3	4	3	2	4	186
4	4	4	3	3	3	2	4	3	4	3	165
3	4	3	4	3	3	4	3	4	3	4	172
4	4	4	3	4	3	4	4	4	4	4	192
4	4	4	4	4	4	4	4	4	4	4	194





**B-2 DATA KASAR ANGKET
MOTIVASI KERJA**

D2	x03	x04	x05	x06	x07	x08	x09	x10	x11	x12	x13	x14	x15	x16	x17	x18	x19
3	3	3	4	2	3	2	4	3	3	3	4	2	3	3	3	3	4
3	4	3	3	3	4	3	3	3	4	3	4	3	3	2	3	3	3
3	3	3	4	3	3	3	3	3	4	3	4	3	3	2	3	3	4
3	3	3	4	3	4	2	3	4	4	3	4	3	3	2	3	3	3
3	4	3	4	3	3	3	4	4	3	3	4	3	3	3	3	2	3
3	4	3	4	4	3	1	3	3	3	3	3	3	3	2	3	3	3
3	4	3	3	3	3	3	4	3	3	3	3	3	3	3	4	2	3
3	4	3	3	3	3	3	4	3	3	3	3	3	3	3	4	2	4
3	3	3	3	3	4	3	4	3	4	3	3	3	3	3	3	3	4
4	3	3	3	3	3	3	4	3	4	3	3	3	3	3	2	3	4
4	4	4	4	2	3	4	4	4	4	4	4	4	4	3	4	3	2
3	3	4	3	3	3	4	4	4	4	4	4	4	3	3	4	2	3
3	4	4	2	3	3	3	3	3	4	4	3	3	4	3	4	3	3
3	3	3	4	3	3	3	4	3	3	4	3	4	3	3	4	2	3
3	4	4	4	2	3	4	3	4	4	4	4	3	3	4	4	3	3
3	2	3	3	3	3	2	3	2	3	4	4	4	4	1	3	2	3
4	3	3	4	4	4	4	4	3	4	4	4	4	4	4	4	4	4
2	1	3	2	2	2	3	3	3	4	3	3	3	4	3	2	1	2
3	3	4	4	3	3	3	3	3	4	4	4	4	4	3	3	3	3
4	4	4	3	4	4	4	4	4	4	4	4	4	4	3	4	4	4
3	2	3	3	3	3	4	3	3	3	4	3	3	3	3	4	3	3
3	3	3	3	3	3	3	3	4	3	4	3	3	3	3	4	4	3
4	3	4	3	3	4	3	4	4	3	4	3	4	4	2	4	2	3
4	4	4	3	4	4	4	3	4	3	3	3	4	3	2	4	3	4
3	3	3	3	3	3	3	3	3	4	4	3	3	3	3	3	2	3
3	2	3	3	3	3	1	3	2	4	4	4	4	4	1	3	2	3
3	2	2	2	3	3	3	3	3	3	3	1	2	3	2	3	1	3
3	3	3	2	3	3	3	3	3	3	3	3	3	3	3	3	3	3
3	3	4	4	3	3	3	4	4	4	4	3	3	3	2	4	3	3
3	2	4	4	3	3	2	3	2	3	4	2	3	3	2	4	2	3
3	2	2	3	3	3	2	3	3	3	4	3	3	3	3	3	2	3
3	3	4	3	3	3	3	3	3	4	4	3	4	4	3	4	4	3
3	3	4	3	3	3	3	4	4	3	4	4	4	4	4	4	3	3
3	2	3	3	3	3	3	2	3	3	4	2	3	3	2	4	2	3
3	3	3	3	3	3	3	4	3	3	4	3	3	3	3	4	2	3
4	4	4	4	3	3	4	4	4	4	4	4	4	4	3	4	2	4
4	4	4	4	4	4	4	4	4	4	4	4	4	4	4	4	3	4

21	x22	x23	x24	x25	x26	x27	x28	x29	x30	x31	x32	x33	x34	x35	x36	x37	x38
3	3	4	3	3	3	3	3	3	4	3	3	4	3	3	3	4	3
4	3	3	3	3	3	4	3	3	3	4	3	3	3	3	3	3	3
4	3	3	3	3	3	4	4	3	3	3	3	3	3	3	3	3	3
4	3	4	3	3	3	4	3	3	3	3	2	3	3	3	3	3	3
4	3	3	3	3	3	4	3	3	3	3	3	3	3	3	3	3	3
4	3	4	3	3	3	4	3	3	3	3	3	4	3	3	3	3	3
3	4	3	3	3	3	4	3	3	3	3	3	3	3	3	3	3	3
3	3	4	3	3	4	3	3	3	3	3	3	3	4	4	3	3	3
3	3	3	3	3	3	3	3	3	3	3	3	3	3	4	3	3	3
3	3	4	3	3	3	3	3	3	3	3	4	3	3	3	3	3	3
4	4	3	4	4	4	4	4	4	4	4	4	4	4	4	3	4	4
4	3	4	4	4	4	3	3	4	3	4	3	4	4	3	3	4	4
4	3	3	4	3	4	3	3	2	3	4	3	3	3	3	3	3	3
4	3	3	3	3	4	3	3	3	3	3	3	3	4	3	3	4	3
4	2	4	4	4	4	3	4	4	4	4	3	4	4	4	4	4	3
4	3	4	4	4	2	3	2	3	3	3	3	3	4	4	2	3	1
4	4	4	4	4	1	4	4	4	4	4	4	4	3	4	3	4	4
2	2	3	4	3	3	2	4	1	2	2	4	2	2	3	1	3	2
3	3	4	4	4	3	3	3	3	3	3	3	3	3	3	3	3	3
4	4	4	4	4	4	4	4	4	4	4	4	4	4	4	4	4	4
3	3	3	4	4	3	3	3	3	3	3	3	3	4	4	3	4	3
3	3	4	4	3	3	3	3	4	3	3	3	4	4	4	3	4	4
4	3	4	4	4	4	3	3	4	4	4	4	4	4	4	2	4	4
3	4	3	3	3	3	4	3	4	4	3	4	3	3	4	3	3	3
4	2	3	3	3	3	3	2	3	3	3	3	3	3	3	2	3	2
4	3	4	4	4	2	3	2	3	3	3	3	4	4	4	2	3	1
3	3	2	2	2	3	3	2	2	3	2	3	3	3	2	2	4	4
3	3	3	3	3	3	3	3	3	3	3	3	3	3	3	3	3	3
4	3	4	3	4	4	3	3	3	3	3	3	3	4	4	2	3	4
3	3	4	3	3	3	3	3	3	3	5	2	3	3	3	2	3	3
3	3	3	3	3	3	3	2	3	3	3	3	2	3	2	2	2	3
3	3	4	4	4	4	3	3	4	3	3	4	3	3	4	3	3	3
4	3	4	4	4	4	3	3	3	3	4	3	3	4	4	3	3	3
3	3	3	3	3	3	3	3	3	3	3	4	3	2	3	3	4	3
3	3	3	3	3	4	3	2	3	3	3	3	3	4	3	3	4	3
3	4	3	3	4	4	3	2	3	4	4	3	4	4	4	4	4	4
2	4	4	4	4	4	4	3	4	4	4	3	4	4	4	4	4	4

40	mk
3	126
3	126
3	126
3	126
3	127
3	125
3	124
3	128
3	126
3	125
4	151
4	141
4	129
4	129
4	145
3	119
4	152
1	97
4	132
4	158
4	128
4	134
4	143
4	139
3	118
3	120
4	106
3	119
4	134
3	117
3	112
3	136
4	139
3	119
4	125
4	144
4	155



**C. UJI VALIDITAS
dan
RELIABILITAS**



**C-1 Uji Validitas
dan
Reliabilitas**



RELIABILITY ANALYSIS - SCALE (ALPHA)

Item-total Statistics Motivasi Kerja (1)

	Scale Mean if Item Deleted	Scale Variance if Item Deleted	Corrected Item- Total Correlation	Alpha if Item Deleted
X01	126.4054	162.9700	.6435	.9400
X02	126.5405	164.8664	.7225	.9399
X03	126.6486	160.5676	.6178	.9402
X04	126.4054	163.5255	.6597	.9399
X05	126.4595	166.2553	.4144	.9419
X06	126.7027	169.4369	.3048*	.9424
X07	126.5405	167.1997	.5221	.9411
X08	126.7297	161.8694	.5614	.9408
X09	126.2973	166.6036	.4703	.9414
X10	126.4595	163.8664	.6049	.9403
X11	126.2162	169.6742	.2815*	.9426
X12	126.1081	168.5435	.3808	.9419
X13	126.4054	164.0255	.5019	.9413
X14	126.4054	164.5811	.5867	.9405
X15	126.3784	168.9640	.3536	.9421
X16	127.0000	165.8889	.3829	.9424
X17	126.2162	163.8408	.6079	.9403
X18	127.1081	161.7658	.5861	.9405
X19	126.5135	168.7568	.3318	.9423
X20	126.4054	163.5811	.7219	.9396
X21	126.2973	169.5480	.2380*	.9432
X22	126.6216	165.9084	.5627	.9408
X23	126.2432	167.6336	.3940	.9419
X24	126.3243	166.8919	.4534	.9415
X25	126.3514	164.2342	.6523	.9401
X26	126.4595	167.6441	.3077*	.9430
X27	126.4595	167.5330	.4451	.9415
X28	126.7568	167.6336	.3637	.9422
X29	126.5676	160.3634	.7863	.9388
X30	126.5135	163.9790	.7689	.9395
X31	126.4865	162.1456	.8026	.9390
X32	126.5135	170.2568	.2527*	.9427
X33	126.4595	163.5330	.6840	.9398
X34	126.3514	165.0676	.5390	.9409
X35	126.3243	163.6141	.6313	.9401
X36	126.8919	161.9880	.6836	.9396
X37	126.3514	166.8453	.4618	.9414
X38	126.6216	162.7417	.5509	.9408
X39	126.6216	166.1862	.6134	.9406
X40	126.2973	162.1592	.6715	.9397

Reliability Coefficients

N of Cases = 37.0

N of Items = 40

Alpha = .9424

RELIABILITY ANALYSIS - SCALE (ALPHA)

Item-total Statistics Motivasi Kerja (2)

	Scale Mean if Item Deleted	Scale Variance if Item Deleted	Corrected Item- Total Correlation	Alpha if Item Deleted
X01	109.9459	141.9970	.6503	.9423
X02	110.0811	143.9099	.7193	.9422
X03	110.1892	140.1021	.6034	.9429
X04	109.9459	142.8303	.6438	.9424
X05	110.0000	144.9444	.4283	.9443
X07	110.0811	146.1321	.5147	.9435
X08	110.2703	141.1471	.5563	.9434
X09	109.8378	145.4730	.4715	.9438
X10	110.0000	143.1667	.5883	.9429
X12	109.6486	147.3453	.3774	.9445
X13	109.9459	143.1081	.4998	.9438
X14	109.9459	143.8303	.5697	.9430
X15	109.9189	147.8544	.3401	.9447
X16	110.5405	144.5886	.3957	.9449
X17	109.7568	142.8003	.6156	.9426
X18	110.6486	141.0120	.5833	.9430
X19	110.0541	147.3859	.3409	.9448
X20	109.9459	142.6637	.7226	.9419
X22	110.1622	144.6952	.5749	.9431
X23	109.7838	146.3964	.3980	.9444
X24	109.8649	145.7868	.4513	.9440
X25	109.8919	143.3213	.6490	.9425
X27	110.0000	146.4444	.4381	.9441
X28	110.2973	146.6036	.3527	.9449
X29	110.1081	139.5435	.7947	.9410
X30	110.0541	142.8859	.7833	.9417
X31	110.0270	141.4715	.7916	.9413
X33	110.0000	142.5000	.6937	.9421
X34	109.8919	143.9880	.5437	.9433
X35	109.8649	142.6201	.6369	.9425
X36	110.4324	141.0856	.6899	.9419
X37	109.8919	145.5435	.4751	.9438
X38	110.1622	141.9174	.5483	.9434
X39	110.1622	145.1396	.6103	.9429
X40	109.8378	141.3063	.6737	.9421

Reliability Coefficients

N of Cases = 37.0

N of Items = 35

Alpha = .9447 ✓

RELIABILITY ANALYSIS - SCALE (ALPHA)

Persepsi Karyawan Pria terhadap Kepemimpinan Wanita (1)

Item-total Statistics

	Scale Mean if Item Deleted	Scale Variance if Item Deleted	Corrected Item- Total Correlation	Alpha if Item Deleted
X01	163.9459	207.1637	.7180	.9476
X02	164.0000	207.2222	.6334	.9479
X03	164.0270	203.6381	.6483	.9478
X04	164.1892	208.1021	.4690	.9489
X05	164.2703	209.4805	.6151	.9482
X06	164.5135	207.4790	.6235	.9480
X07	164.0000	214.7778	.1801*	.9502
X08	164.1351	208.5646	.5552	.9483
X09	164.1081	206.2658	.6982	.9476
X10	164.0541	212.0526	.3653	.9493
X11	164.2432	213.0225	.1695*	.9516
X12	164.2162	208.3408	.5935	.9482
X13	164.2162	214.5631	.1372*	.9511
X14	164.3243	214.3919	.1249*	.9516
X15	164.2703	212.5916	.3736	.9492
X16	164.4595	210.8108	.4640	.9488
X17	164.2162	212.3408	.3288	.9495
X18	164.4324	211.8078	.4257	.9490
X19	164.1351	205.1757	.7746	.9472
X20	164.4054	209.6366	.5015	.9486
X21	164.2432	208.3559	.6046	.9481
X22	164.0811	209.0766	.5727	.9483
X23	164.0541	207.1081	.6391	.9479
X24	164.0811	211.7432	.3877	.9492
X25	164.4054	212.0811	.5447	.9487
X26	164.1622	203.3063	.7674	.9470
X27	164.0270	207.4159	.6870	.9477
X28	164.1622	206.8063	.7532	.9474
X29	164.0541	209.1637	.5649	.9483
X30	164.3514	210.2342	.6347	.9482
X31	164.1892	206.3799	.7131	.9475
X32	164.1081	209.6547	.5358	.9485
X33	164.0541	207.1637	.7047	.9476
X34	164.2162	210.3964	.3111*	.9502
X35	164.1081	208.5435	.6138	.9481
X36	164.3243	207.1141	.6097	.9480
X37	164.3243	210.2252	.4642	.9488
X38	164.1081	208.1547	.5770	.9482
X39	164.0811	206.6877	.6117	.9480
X40	164.0811	207.4655	.6856	.9477
X41	164.0270	206.4715	.6797	.9477
X42	164.2162	211.6186	.4241	.9490
X43	164.3243	208.7252	.6314	.9480
X44	164.3784	214.3529	.1876*	.9503
X45	164.1081	212.9324	.3080*	.9496
X46	164.3243	208.0030	.5556	.9483
X47	164.0541	209.1637	.5087	.9486
X48	164.2432	210.4114	.5262	.9486
X49	164.2162	210.1742	.4275	.9491
X50	164.2162	208.3408	.6667	.9479

Reliability Coefficients

N of Cases = 37.0

N of Items = 50

Alpha = .9496

RELIABILITY ANALYSIS - SCALE (ALPHA)

Persepsi Karyawan Pria terhadap Kepemimpinan Wanita (2)

Item-total Statistics

	Scale Mean if Item Deleted	Scale Variance if Item Deleted	Corrected Item- Total Correlation	Alpha if Item Deleted
X01	140.6486	179.0120	.7205	.9567
X02	140.7027	179.6036	.5984	.9573
X03	140.7297	175.4805	.6629	.9570
X04	140.8919	179.7102	.4797	.9582
X05	140.9730	181.0826	.6248	.9573
X06	141.2162	179.1742	.6344	.9571
X08	140.8378	180.4174	.5499	.9576
X09	140.8108	177.9910	.7131	.9567
X10	140.7568	183.4670	.3739	.9584
X12	140.9189	179.9099	.6096	.9573
X15	140.9730	183.9159	.3879	.9583
X16	141.1622	182.4730	.4608	.9580
X17	140.9189	184.0766	.3129*	.9588
X18	141.1351	183.5090	.4135	.9582
X19	140.8378	176.9730	.7903	.9563
X20	141.1081	180.9324	.5301	.9577
X21	140.9459	179.4970	.6524	.9570
X22	140.7838	180.5075	.5961	.9573
X23	140.7568	179.1336	.6290	.9571
X24	140.7838	183.4520	.3762	.9584
X25	141.1081	183.3769	.5709	.9576
X26	140.8649	175.5090	.7641	.9563
X27	140.7297	179.2583	.6884	.9569
X28	140.8649	178.8979	.7387	.9567
X29	140.7568	181.0781	.5515	.9576
X30	141.0541	181.7192	.6519	.9572
X31	140.8919	178.4880	.7007	.9568
X32	140.8108	181.3799	.5340	.9576
X33	140.7568	179.1336	.6979	.9568
X35	140.8108	180.0465	.6349	.9571
X36	141.0270	178.9715	.6110	.9573
X37	141.0270	181.6937	.4776	.9579
X38	140.8108	180.3243	.5519	.9576
X39	140.7838	178.7297	.6030	.9573
X40	140.7838	179.6186	.6633	.9570
X41	140.7297	178.2583	.6892	.9568
X42	140.9189	183.1321	.4281	.9581
X43	141.0270	180.3048	.6465	.9571
X46	141.0270	180.0826	.5382	.9577
X47	140.7568	180.5781	.5303	.9577
X48	140.9459	181.8303	.5450	.9576
X49	140.9189	182.2988	.3972	.9585
X50	140.9189	180.1321	.6671	.9570

Reliability Coefficients

N of Cases = 37.0

N of Items = 43

Alpha = .9584

RELIABILITY ANALYSIS - SCALE (ALPHA)

Persepsi Karyawan Pria terhadap Kepemimpinan Wanita (3)

Item-total Statistics

	Scale Mean if Item Deleted	Scale Variance if Item Deleted	Corrected Item- Total Correlation	Alpha if Item Deleted
X01	137.3243	174.4474	.7135	.9572
X02	137.3784	175.0195	.5929	.9578
X03	137.4054	170.9700	.6576	.9575
X04	137.5676	175.0856	.4773	.9587
X05	137.6486	176.2898	.6344	.9576
X06	137.8919	174.3769	.6443	.9575
X08	137.5135	175.6456	.5568	.9580
X09	137.4865	173.3679	.7119	.9571
X10	137.4324	178.6411	.3823	.9588
X12	137.5946	175.1366	.6174	.9576
X15	137.6486	179.2898	.3802	.9588
X16	137.8378	177.6952	.4668	.9584
X18	137.8108	178.8799	.4066	.9586
X19	137.5135	172.3679	.7887	.9567
X20	137.7838	176.2297	.5317	.9581
X21	137.6216	174.8529	.6512	.9575
X22	137.4595	175.8664	.5936	.9578
X23	137.4324	174.4745	.6292	.9576
X24	137.4595	178.6441	.3833	.9588
X25	137.7838	178.6186	.5762	.9580
X26	137.5405	170.9219	.7628	.9567
X27	137.4054	174.6366	.6857	.9573
X28	137.5405	174.1997	.7424	.9571
X29	137.4324	176.3078	.5583	.9580
X30	137.7297	177.0360	.6514	.9577
X31	137.5676	173.7523	.7071	.9572
X32	137.4865	176.7012	.5335	.9581
X33	137.4324	174.5300	.6939	.9573
X35	137.4865	175.4234	.6314	.9576
X36	137.7027	174.3258	.6104	.9577
X37	137.7027	177.1036	.4704	.9584
X38	137.4865	175.7012	.5485	.9580
X39	137.4595	174.0886	.6024	.9577
X40	137.4595	175.0330	.6574	.9575
X41	137.4054	173.6922	.6838	.9573
X42	137.5946	178.4144	.4288	.9586
X43	137.7027	175.5480	.6534	.9575
X46	137.7027	175.3258	.5440	.9581
X47	137.4324	175.9745	.5254	.9581
X48	137.6216	177.1306	.5457	.9580
X49	137.5946	177.7477	.3875	.9590
X50	137.5946	175.3589	.6757	.9574

Reliability Coefficients

N of Cases = 37.0

N of Items = 42

Alpha = .9588



C-2 DATA PENELITIAN

**D. HASIL PENELITIAN
dan
ANALISIS DATA**



x2	x03	x04	x05	x06	x08	x09	x10	x12	x15	x16	x18	x19	x20	x21	x22	x23	x24
3	3	3	3	3	3	3	3	4	3	3	3	3	3	3	3	3	3
4	2	3	3	3	4	3	4	4	3	3	3	3	2	2	3	4	3
3	3	4	3	3	3	3	3	3	4	3	3	3	3	3	3	3	3
4	2	3	3	3	3	3	4	3	3	2	3	3	3	3	4	3	3
3	2	4	3	3	3	3	3	3	3	3	3	3	3	3	3	3	3
3	2	3	3	3	3	3	4	3	3	3	3	3	3	3	3	3	4
3	3	4	3	2	4	3	3	3	4	3	4	3	3	3	4	3	4
3	3	3	3	3	3	3	4	3	3	3	3	3	3	3	3	3	4
4	3	3	3	3	3	3	3	3	3	3	3	3	3	3	3	3	4
3	3	3	3	2	3	3	3	3	3	3	3	3	3	3	3	3	4
3	2	3	3	3	3	3	3	3	3	3	3	3	3	3	3	3	3
3	3	2	3	3	3	3	3	3	3	3	3	3	3	3	3	3	3
4	4	4	3	3	4	3	3	3	4	3	3	4	4	4	4	4	4
2	4	1	3	2	3	3	3	2	3	3	3	2	3	3	3	3	3
4	4	4	4	3	3	4	4	3	4	3	3	4	3	4	4	4	4
4	4	3	3	3	4	4	3	3	3	3	3	4	3	3	4	4	4
4	4	4	4	4	4	4	4	4	3	4	3	4	4	4	4	4	4
3	3	3	3	3	3	2	3	3	3	3	3	3	3	3	3	4	3
4	4	4	3	3	3	3	4	3	3	4	3	3	3	3	3	3	3
4	4	4	4	4	4	4	4	4	4	4	4	4	4	4	4	4	4
3	4	3	3	3	4	4	4	4	3	3	3	4	4	4	4	4	4
4	4	4	4	4	3	3	4	4	4	3	3	4	3	4	4	4	3
4	4	4	4	4	4	4	4	3	4	4	4	4	4	3	4	4	4
3	4	3	3	2	4	4	3	3	3	2	3	3	3	3	3	4	3
3	4	3	3	3	3	4	3	3	4	3	3	4	3	4	4	3	3
3	4	4	3	3	3	3	4	3	3	3	3	3	3	3	3	2	3
4	4	3	3	2	4	4	4	3	3	2	3	4	3	4	4	4	3
4	4	4	3	3	4	4	3	4	3	3	2	4	2	3	3	4	3
4	4	3	3	3	3	3	3	3	3	3	3	3	3	3	3	3	3
4	4	3	4	3	3	3	4	3	3	3	3	3	3	3	3	3	3
4	4	3	3	3	3	4	3	4	3	3	3	4	3	3	4	4	4
4	4	4	4	4	4	4	4	4	4	3	3	4	4	4	4	4	4
4	4	4	3	3	2	4	3	3	3	3	2	3	3	3	3	4	3
3	4	3	4	3	4	3	4	4	3	4	3	3	2	3	4	3	4
4	4	4	3	4	4	4	4	4	3	3	4	4	4	4	4	4	4
4	4	4	4	4	4	4	4	4	4	4	4	4	4	4	4	4	4

x6	x27	x28	x29	x30	x31	x32	x33	x35	x36	x37	x38	x39	x40	x41	x42	x43	x46
3	3	3	3	3	3	3	3	3	3	3	3	3	3	3	3	3	3
2	3	3	3	3	3	3	3	3	3	3	3	3	3	2	4	3	3
3	3	3	3	3	3	3	3	3	3	3	3	3	3	3	4	3	3
3	3	3	3	3	2	3	3	3	3	3	3	3	3	3	3	3	3
3	3	3	3	3	3	3	3	3	2	3	3	3	3	3	3	3	3
3	3	3	3	3	3	3	3	3	3	3	3	3	3	3	3	3	3
3	3	3	3	3	3	3	3	3	3	3	3	3	3	3	3	3	3
3	3	3	3	3	3	3	3	3	3	3	3	3	3	3	3	3	3
3	3	3	3	3	3	3	3	4	3	3	3	3	3	3	3	3	3
2	3	3	3	3	3	3	3	3	3	3	3	3	3	3	3	3	2
2	3	3	4	3	3	3	3	3	3	3	3	3	3	3	3	2	3
3	3	3	4	3	3	3	3	3	3	3	3	3	3	3	3	3	3
4	4	3	3	3	3	4	4	4	4	3	2	2	4	3	3	3	3
3	3	3	4	3	3	4	3	3	2	2	3	3	4	3	3	3	3
4	4	3	4	3	3	3	3	3	3	3	2	3	3	3	3	3	3
3	3	4	3	3	4	4	4	3	3	3	4	4	4	4	3	3	4
4	4	4	4	3	4	4	4	4	4	3	4	4	4	4	4	4	4
3	4	3	4	3	4	4	4	4	4	4	3	3	3	3	3	3	3
4	4	4	4	3	4	4	4	4	4	3	4	4	4	4	4	3	3
4	4	4	4	4	4	4	4	4	4	4	4	4	4	4	4	4	4
4	4	4	4	3	4	4	3	4	4	4	3	4	3	3	3	3	2
4	3	4	4	4	3	4	3	3	3	3	4	4	4	4	4	4	3
4	4	3	4	4	4	4	4	4	4	4	4	4	4	4	4	4	4
4	4	4	4	3	4	3	4	4	3	4	4	4	4	4	3	4	4
3	4	3	3	3	4	3	4	3	3	3	4	4	3	4	3	3	4
3	4	3	3	3	3	3	4	4	3	4	3	3	3	4	3	3	3
3	3	3	3	3	3	3	3	3	3	3	4	4	3	4	4	3	3
3	3	3	3	3	3	4	4	3	3	4	4	4	3	4	3	3	4
4	4	4	4	3	4	4	4	3	3	3	4	4	4	4	4	3	4
4	4	4	3	3	3	3	4	3	3	3	4	4	4	4	3	3	3
4	3	3	3	3	3	4	3	3	3	3	3	3	4	4	3	4	3
4	4	4	4	3	4	4	4	4	4	4	4	4	4	4	3	3	3
4	4	4	4	4	4	3	4	4	4	4	4	4	4	4	3	4	3
3	4	3	3	3	3	3	3	4	3	3	4	4	4	4	4	3	2
4	4	4	4	4	3	3	4	4	2	2	4	4	3	4	3	4	4
4	4	4	4	4	4	4	4	4	4	3	4	4	4	4	4	3	4
4	4	4	4	4	4	4	4	4	4	4	3	4	4	4	4	4	4

48	x49	x50	pk
3	3	3	127
3	3	3	127
3	3	3	129
3	3	3	126
3	3	3	126
3	3	3	127
3	3	3	131
3	3	3	130
3	3	4	130
3	3	3	124
3	3	3	125
3	3	3	126
3	3	3	144
3	4	3	123
3	4	4	143
3	3	3	145
4	4	4	163
3	2	3	132
4	4	3	148
4	4	4	168
3	3	3	147
4	3	4	152
3	4	4	160
4	4	3	158
3	4	3	138
3	3	3	139
4	3	3	134
4	4	3	144
3	3	4	148
3	4	3	138
4	3	3	136
3	4	4	152
3	2	4	160
3	4	3	138
4	3	4	146
4	4	4	163
4	4	4	167



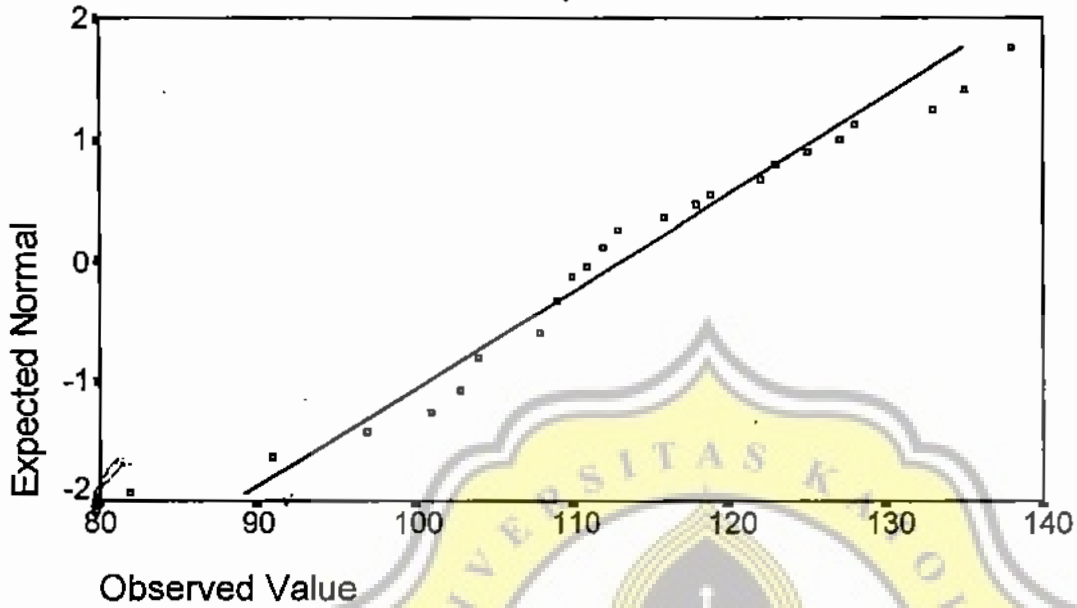
2	x03	x04	x05	x07	x08	x09	x10	x12	x13	x14	x15	x16	x17	x18	x19	x20	x22
3	3	3	4	3	2	4	3	3	4	2	3	3	3	3	4	3	3
3	4	3	3	4	3	3	3	3	4	3	3	2	3	3	3	3	3
3	3	3	4	3	3	3	3	3	4	3	3	2	3	3	4	3	3
3	3	3	4	4	2	3	4	3	4	3	3	2	3	3	3	3	3
3	4	3	4	3	3	4	4	3	4	3	3	3	3	2	3	3	3
3	4	3	4	3	1	3	3	3	3	3	3	2	3	3	3	3	3
3	4	3	3	3	3	4	3	3	3	3	3	3	4	2	3	3	4
3	4	3	3	3	3	4	3	3	3	3	3	3	4	2	4	4	3
3	3	3	3	4	3	4	3	3	3	3	3	3	3	3	4	3	3
4	3	3	3	3	3	4	3	3	3	3	3	3	2	3	4	3	3
4	4	4	4	3	4	4	4	4	4	4	4	3	4	3	2	4	4
3	3	4	3	3	4	4	4	4	4	4	4	3	4	2	3	4	3
3	4	4	2	3	3	3	3	4	3	3	4	3	4	3	3	3	3
3	3	3	4	3	3	4	3	4	3	4	3	3	4	2	3	3	3
3	4	4	4	3	4	3	4	4	4	3	3	4	4	3	3	4	2
3	2	3	3	3	2	3	2	4	4	4	4	1	3	2	3	3	3
4	3	3	4	4	4	4	3	4	4	4	4	4	4	4	4	4	4
2	1	3	2	2	3	3	3	3	3	3	4	3	2	1	2	2	2
3	3	4	4	3	3	3	3	4	4	4	4	3	3	3	3	3	3
4	4	4	3	4	4	4	4	4	4	4	4	3	4	4	4	4	4
3	2	3	3	3	4	3	3	4	3	3	3	3	4	3	3	3	3
3	3	3	3	3	3	3	4	4	3	3	3	3	4	4	3	4	3
4	3	4	3	4	3	4	4	4	3	4	4	2	4	2	3	4	3
4	4	4	3	4	4	3	4	3	3	4	3	2	4	3	4	4	4
3	3	3	3	3	3	3	3	4	3	3	3	3	3	2	3	3	2
3	2	3	3	3	1	3	2	4	4	4	4	1	3	2	3	3	3
3	2	2	2	3	3	3	3	3	1	2	3	2	3	1	3	3	3
3	3	3	2	3	3	3	3	3	3	3	3	3	3	3	3	3	3
3	3	4	4	3	3	4	4	4	3	3	3	2	4	3	3	3	3
3	2	4	4	3	2	3	2	4	2	3	3	2	4	2	3	3	3
3	2	2	3	3	2	3	3	4	3	3	3	3	3	2	3	3	3
3	3	4	3	3	3	3	3	4	3	4	4	3	4	4	3	4	3
3	3	4	3	3	3	4	4	4	4	4	4	4	4	3	3	4	3
3	2	3	3	3	3	2	3	4	2	3	3	2	4	2	3	4	3
3	3	3	3	3	3	4	3	4	3	3	3	3	4	2	3	3	3
4	4	4	4	3	4	4	4	4	4	4	4	3	4	2	4	3	4
4	4	4	4	4	4	4	4	4	4	4	4	4	4	3	4	4	4

24	x25	x27	x28	x29	x30	x31	x33	x34	x35	x36	x37	x38	x39	x40	mk	pk
3	3	3	3	3	4	3	4	3	3	3	4	3	3	3	112	127
3	3	4	3	3	3	4	3	3	3	3	3	3	3	3	109	127
3	3	4	4	3	3	3	3	3	3	3	3	3	3	3	109	129
3	3	4	3	3	3	3	3	3	3	3	3	3	3	3	109	126
3	3	4	3	3	3	3	3	3	3	3	3	3	3	3	111	126
3	3	4	3	3	3	3	4	3	3	3	3	3	3	3	108	127
3	3	4	3	3	3	3	3	3	3	3	3	3	3	3	109	131
3	3	3	3	3	3	3	3	4	4	3	3	3	3	3	112	130
3	3	3	3	3	3	3	3	3	4	3	3	3	3	3	110	130
3	3	3	3	3	3	3	3	3	3	3	3	3	3	3	108	124
4	4	4	4	4	4	4	4	4	4	3	4	4	4	4	133	125
4	4	3	3	4	3	4	4	4	3	3	4	4	3	4	123	126
4	3	3	3	2	3	4	3	3	3	3	3	3	3	4	111	144
3	3	3	3	3	3	3	3	4	3	3	4	3	3	4	112	123
4	4	3	4	4	4	4	4	4	4	4	4	3	3	4	128	143
4	4	3	2	3	3	3	3	4	4	2	3	1	3	3	104	145
4	4	4	4	4	4	4	4	3	4	3	4	4	4	4	135	163
4	3	2	4	1	2	2	2	2	3	1	3	2	2	1	82	132
4	4	3	3	3	3	3	3	3	3	3	3	3	3	4	116	148
4	4	4	4	4	4	4	4	4	4	4	4	4	4	4	138	168
4	4	3	3	3	3	3	3	4	4	3	4	3	3	4	113	147
4	3	3	3	4	3	3	4	4	4	3	4	4	4	4	119	152
4	4	3	3	4	4	4	4	4	4	2	4	4	4	4	125	160
3	3	4	3	4	4	3	3	3	4	3	3	3	4	4	122	158
3	3	3	2	3	3	3	3	3	3	2	3	2	3	3	101	138
4	4	3	2	3	3	3	4	4	4	2	3	1	3	3	104	139
2	2	3	2	2	3	2	3	3	2	2	4	4	3	4	91	134
3	3	3	3	3	3	3	3	3	3	3	3	3	3	3	104	144
3	4	3	3	3	3	3	3	4	4	2	3	4	3	4	116	148
3	3	3	3	3	3	3	3	3	3	2	3	3	3	3	103	138
3	3	3	2	3	3	3	2	3	2	2	2	3	3	3	97	136
4	4	3	3	4	3	3	3	3	4	3	3	3	3	3	118	152
4	4	3	3	3	3	4	3	4	4	3	3	3	3	4	122	160
3	3	3	3	3	3	3	3	2	3	3	4	3	3	3	103	138
3	3	3	2	3	3	3	3	4	3	3	4	3	3	4	109	146
3	4	3	2	3	4	4	4	4	4	4	4	4	2	4	127	163
4	4	4	3	4	4	4	4	4	4	4	4	4	4	4	138	167



D-1 UJI ASUMSI

Normal Q-Q Plot of Motivasi Kerja



--- Kolmogorov - Smirnov Goodness of Fit Test

MK Motivasi Kerja

Test distribution - Normal

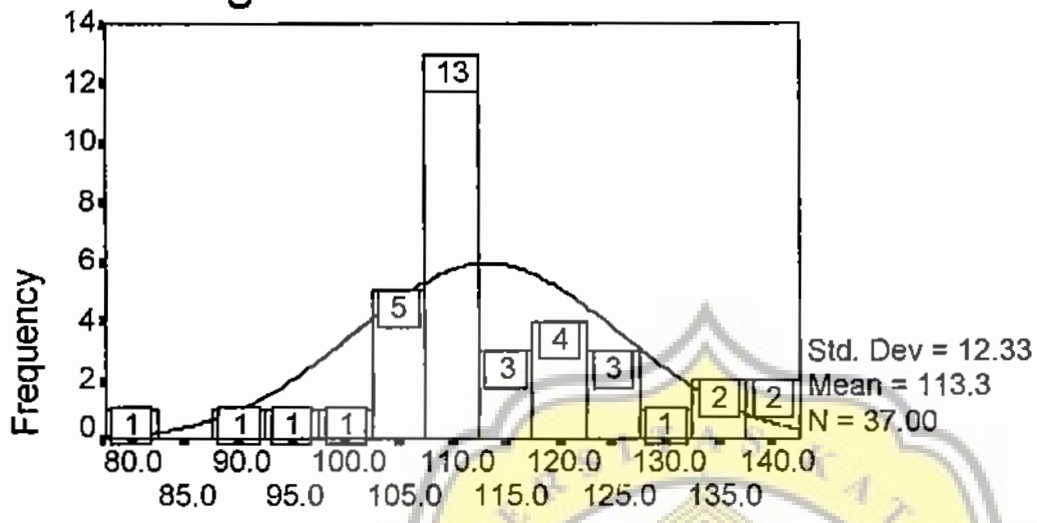
Mean: 113.25
Standard Deviation: 12.33

Cases: 37


Most extreme differences

Absolute	Positive	Negative	K-S Z	2-Tailed P
.13561	.13561	-.09438	.8249	.5042

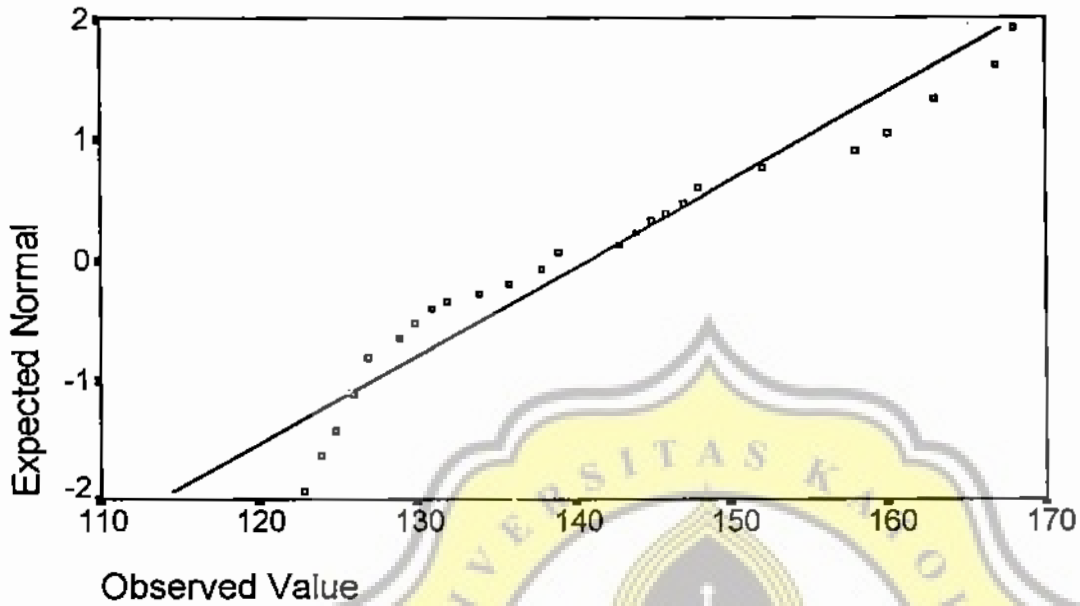
Histogram



Motivasi Kerja



Normal Q-Q Plot of Persepsi Karyawan Pria terhadap Kepemimpinan War



--- Kolmogorov - Smirnov Goodness of Fit Test

PK Persepsi Karyawan Pria terhadap Kepemimpinan Wanita

Test distribution - Normal Mean: 140.92 : μ
Standard Deviation: 13.57 : σ

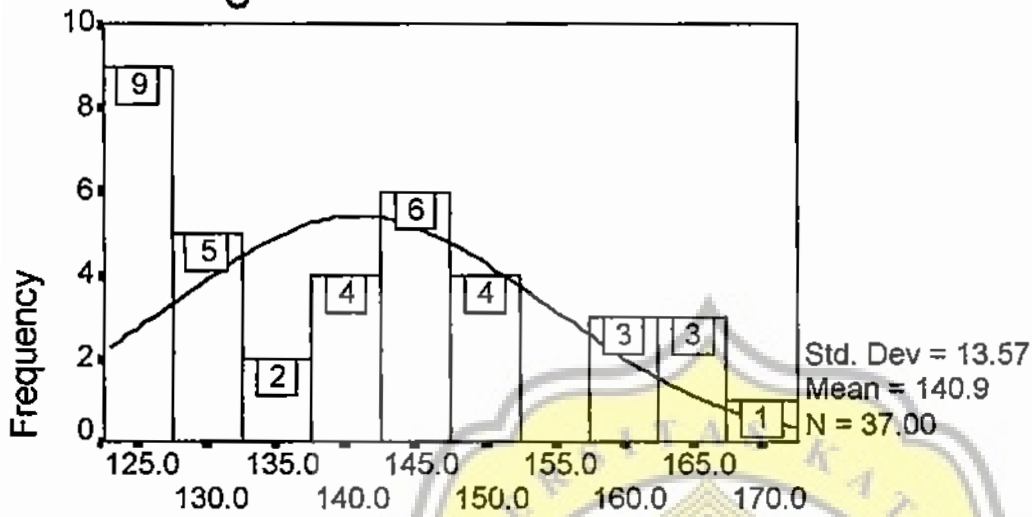
Cases: 37

Most extreme differences				
Absolute	Positive	Negative	K-S Z	2-Tailed P
.12291	.12291	-.09330	.7476	.6312

$p > 0,05$

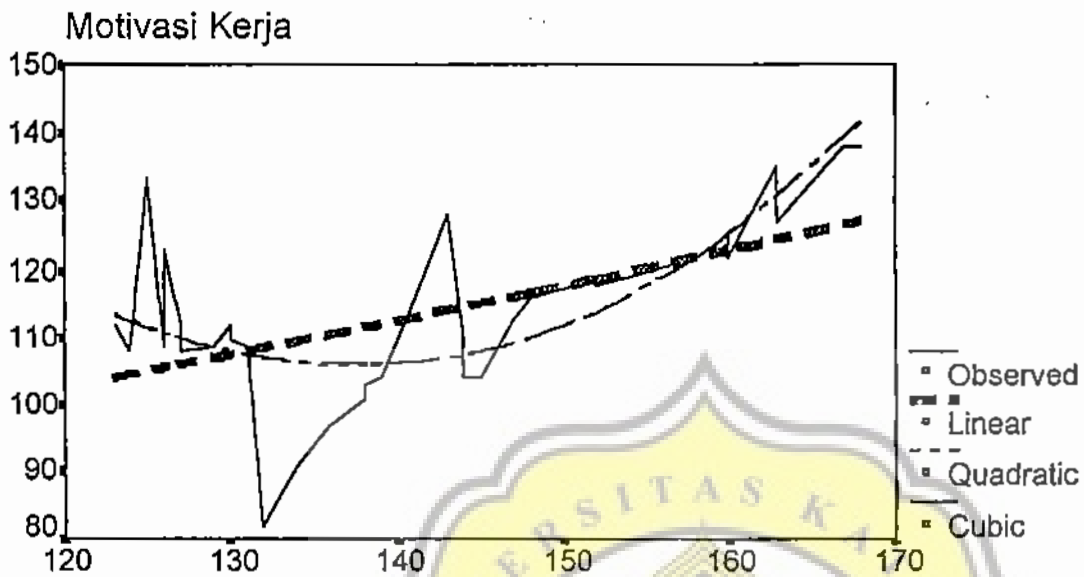
Normal

Histogram



Persepsi Karyawan Pria terhadap Kepemimpinan Wanita





Persepsi Karyawan Pria terhadap Kepemimpinan Wanita

Independent: PK

Dependent	Mth	Rsq	d.f.	F	Sigf	b0	b1	b2	b3
MK	LIN	.318	35	16.31	.000	41.0579	.5124		
MK	QUA	.579	34	23.41	.000	828.083	-10.508	.0382	
9 MK	CUB	.574	34	22.87	.000	558.825	-4.9355		8.7E-05

Notes:

9 Tolerance limits reached; some dependent variables were not entered.

Hi-Res Chart # 9:Curvefit for motivasi kerja



D-2 ANALISI DATA

- - Correlation Coefficients - -

	PK	MK
PK	1.0000 (37) P= .	.5638 (37) P= .000
MK	.5638 (37) P= .000	1.0000 (37) P= .

(Coefficient / (Cases) / 1-tailed Significance)

" . " is printed if a coefficient cannot be computed

Keterangan :

MK = Motivasi Kerja

PK = Persepsi Karyawan Pria terhadap Kepemimpinan Wanita



***** MULTIPLE REGRESSION *****

Listwise Deletion of Missing Data

Equation Number 1 Dependent Variable.. MK Motivasi Kerja

Block Number 1. Method: Enter PK

Variable(s) Entered on Step Number

1.. PK Persepsi Karyawan Pria terhadap Kepemimpinan Wanita

Multiple R .56375
 R Square .31782
 Adjusted R Square .29833
 Standard Error 10.33047

Analysis of Variance


	DF	Sum of Squares	Mean Square
Regression	1	1740.14703	1740.14703
Residual	35	3735.15027	106.71858

F = 16.30594 Signif F = .0003

----- Variables in the Equation -----

Variable	B	SE B	Beta	T	Sig T
PK	.512439	.126902	.563753	4.038	.0003
(Constant)	41.057873	17.963398		2.286	.0284

End Block Number 1 All requested variables entered.



E. SURAT IJIN
dan
BUKTI PENELITIAN





E-1 SURAT IJIN PENELITIAN



FAKULTAS PSIKOLOGI UNIVERSITAS KATOLIK SOEGIJAPRANATA

Jl. Pawiyatan Luhur IV/1 Bendan Duwur Semarang - 50234

Telp. (024) 316142 - 441555 (Hunting)

Fax. (024) 415429 E-Mail : unika@semarang.wasantara.net.id Po. Box. 8033/SM

Badan Hukum : Yayasan Sandjojo

Nomor : B.2.01/544/UKS.07/I/2001

11 Januari 2001

Lamp. : -

Hal : Penelitian

Kepada : Yth. Bpk/Ibu Direktur PT. Pepsi Cola Indobeverages
Jl. Semarang Bawen
di-
Ungaran

Dengan hormat kami mohon bantuan Bapak/Ibu, dapat kiranya memberikan ijin kepada mahasiswa/i :

Nama : Agus Purwanto
NIM / NIRM : 95.40.2088/95.6.111.08000.50197
Tempat/ Tgl.Lahir : Semarang, 27 Januari 1974
Alamat : Jl. Batan Miroto III / 390 A
Semarang

untuk mengadakan Penelitian di PT. Pepsi Cola Indobeverages Ungaran, dalam rangka penyusunan Skripsi Tingkat Sarjana dengan Judul "*Hubungan Antara Persepsi Karyawan Pria Terhadap Kepemimpinan Wanita Dengan Motivasi Kerja*".

Demikian atas bantuan serta kerja sama Bapak/Ibu , kami mengucapkan terima kasih.

Dekan,

Dra. M. Sih Setija Utami, M.Kes.

Tembusan : Yth.

- Mhs yang bersangkutan



E-2 SURAT BUKTI PENELITIAN

PEPSI-COLA INDOBEVERAGES

SURAT KETERANGAN

Nomer FS-10/HR/Ket/II/01

Kami atas nama pimpinan Perusahaan menyatakan bahwa :

Nama : Agus Purwanto
IM : 95.40.2088
Fakultas : Psikologi
Tempat Sekolah/ : Universitas Soegiyapranata Semarang
Universitas

Menyatakan bahwa yang namanya tersebut di atas adalah benar-benar telah melakukan kegiatan penelitian di Perusahaan PT. Pepsi Cola Indobeverages Plant Babadan- Ungaran dari tanggal 19 s/d 26 Januari 2001 dengan judul :

“Hubungan antar persepsi karyawan pria terhadap kepemimpinan wanita dengan motivasi kerja”

Demikian surat keterangan ini kami buat untuk dapat dipergunakan sebagaimana mestinya

Semarang, 29 Januari 2001.



(Ir. Budi Sriwahyuni)
Plant Manager