



The logo of Universitas Atoli Soegijapranata is a yellow shield-shaped emblem with a scalloped border. Inside the shield, there is a central figure of a person with arms raised in a gesture of praise or prayer, standing on an open book. The text 'UNIVERSITAS ATOLI' is written in a semi-circle at the top, and 'SOEGIJAPRANATA' is written in a semi-circle at the bottom.

## LAMPIRAN A

### ANGKET PENELITIAN

- A-1 Angket *Problem Focused coping*
- A-2 Angket Persepsi terhadap Profesi Perawat

Umur :  
Masa Kerja :  
Jenjang Pendidikan :

Saudari diminta untuk menjawab semua pernyataan yang tersedia dengan memberi tanda silang (X) pada salah satu jawaban untuk setiap pernyataan yang paling sesuai dengan keadaan, situasi dan kondisi Saudari, tanpa dipengaruhi orang lain. Kami mengharapkan jawaban dari semua pernyataan.

Berikan jawaban sesuai dengan keadaan sesungguhnya. Angket ini bukan merupakan ujian, semua jawaban adalah *Benar*, tidak ada jawaban yang salah.

Kami menjamin kerahasiaan jawaban yang telah diberikan. Seluruh data hanya digunakan untuk penelitian.

Atas kerjasama, bantuan dan kesediaan Saudari untuk meluangkan waktu guna mengisi angket ini, kami mengucapkan banyak terima kasih.

Hormat Kami,

Peneliti

**Beberapa Pilihan jawaban adalah :**

- SS** : Jika Saudari **Sangat Sesuai** dengan pernyataan yang ada  
**S** : Jika Saudari **Sesuai** dengan pernyataan yang ada  
**TS** : Jika Saudari **Tidak Sesuai** dengan pernyataan yang ada  
**STS** : Jika Saudari **Sangat Tidak Sesuai** dengan pernyataan yang ada

### ANGKET A

1.	Saya mencoba menghadapi masalah dengan tenang, supaya tidak mengganggu konsentrasi saya terhadap pekerjaan.	SS	S	TS	STS
2.	Saya tidak peduli jika perkataan saya menyinggung perasaan orang lain.	SS	S	TS	STS
3.	Bagi saya tidak ada kata berhenti mencari pemecahan masalah.	SS	S	TS	STS
4.	Kadangkala tindakan yang saya rencanakan tidak sesuai dengan harapan.	SS	S	TS	STS
5.	Menurut saya menghindari permasalahan yang akan datang hanya akan menambah permasalahan baru.	SS	S	TS	STS
6.	Dalam keadaan bingung saya tidak dapat berbuat apa-apa.	SS	S	TS	STS
7.	Saya berpikir keras untuk mempertimbangkan lagi langkah-langkah yang harus diambil sebelum bertindak.	SS	S	TS	STS
8.	Saya merasa malas untuk mengatasi masalah saya.	SS	S	TS	STS
9.	Setiap ada masalah saya diskusikan dengan orang terdekat.	SS	S	TS	STS
10.	Bila masalah tidak selesai, lebih baik saya menghindar.	SS	S	TS	STS
11.	Saya mencoba untuk bersabar dalam menghadapi setiap masalah.	SS	S	TS	STS
12.	Setiap ada masalah saya tidak ingin lekas mengatasinya.	SS	S	TS	STS
13.	Saya akan berusaha terus mengatasi masalah saya.	SS	S	TS	STS
14.	Menurut saya mendiskusikan masalah saya dengan orang lain justru akan mengaburkan jalan keluar.	SS	S	TS	STS

15.	Saya tidak mudah berputus-asa saat menghadapi masalah.	SS	S	TS	STS
16.	Saya sering tidak sabar dalam menghadapi masalah.	SS	S	TS	STS
17.	Saya menunda mengatakan sesuatu kepada orang lain sebelum yakin hal itu tidak menyinggung perasaannya.	SS	S	TS	STS
18.	Jika ada masalah yang tidak bisa saya atasi, harusnya saya melibatkan lingkungan disekitar saya untuk ikut memikirkan jalan keluarnya.	SS	S	TS	STS
19.	Saya terbiasa mempertimbangkan kembali langkah-langkah yang saya tempuh, untuk menyelesaikan masalah-masalah penting.	SS	S	TS	STS
20.	Jika masalah tidak lekas membaik, lebih baik saya pasrah.	SS	S	TS	STS
21.	Saya akan mencari jalan keluar jika menghadapi masalah.	SS	S	TS	STS
22.	Ketika sedang gusar, saya cenderung melampiaskannya pada pekerjaan.	SS	S	TS	STS
23.	Saya mencoba menghadapi masalah saya sendiri, supaya lingkungan disekitar saya tidak ikut mencemaskan.	SS	S	TS	STS
24.	Saya tidak peduli apakah tindakan saya merugikan orang lain atau tidak.	SS	S	TS	STS
25.	Setiap masalah yang sedang atau telah saya alami lebih baik diambil sisi positifnya dan saya ambil hikmahnya.	SS	S	TS	STS
26.	Saya merasa frustrasi jika masalah yang saya hadapi tidak dapat teratasi.	SS	S	TS	STS
27.	Saya memikirkan kembali masalah yang membuat saya gusar ketika menghadapi pekerjaan.	SS	S	TS	STS

28.	Selain bekerja saya tidak mempunyai aktivitas yang lain.	SS	S	TS	STS
29.	Saya akan bertindak bila benar-benar yakin tindakan tersebut tidak merugikan saya dan orang lain.	SS	S	TS	STS
30.	Menurut saya setiap masalah tidak ada bedanya, dan tidak berdampak sedikitpun terhadap diri saya.	SS	S	TS	STS




### ANGKET B

1. ✓	Menurut saya profesi perawat merupakan pilihan terbaik bagi diri saya.	SS	S	TS	STS
2. ✓	Saya kurang dapat mengembangkan potensi saya, padahal hal tersebut sangat penting untuk kelancaran tugas-tugas saya.	SS	S	TS	STS
3. ✓	Saya semakin mencintai profesi saya, karena masyarakat cukup dapat menghargai seseorang yang berprofesi sebagai perawat.	SS	S	TS	STS
4. ✓	Menurut saya profesi sebagai perawat kurang cocok bagi saya.	SS	S	TS	STS
5. ✓	Meski tugas-tugas sebagai perawat yang saya hadapi membutuhkan ketelatenan, tetapi saya tertantang untuk mengerjakannya.	SS	S	TS	STS
6. ✓	Saya merasa profesi sebagai perawat sangat membosankan.	SS	S	TS	STS
7. ✓	Keinginan saya menjadi perawat didukung juga oleh pihak keluarga.	SS	S	TS	STS
8. ✓	Dalam melakukan tugas saya hanya menunggu saja perintah dari atasan.	SS	S	TS	STS
9. ✓	Saya merasa hidup saya lebih berarti jika mengabdikan diri menjadi seorang perawat.	SS	S	TS	STS
10.	Saya menjadi perawat hanya memenuhi keinginan keluarga saja, agar mereka tidak kecewa.	SS	S	TS	STS
11.	Pekerjaan yang saya lakukan, menuntut saya untuk memiliki keahlian yang khusus.	SS	S	TS	STS
12.	Saya merasa jenuh terhadap pekerjaan saya yang monoton, sehingga tugas-tugas saya sering terabaikan.	SS	S	TS	STS
13.	Saya menyadari pekerjaan sebagai seorang perawat membutuhkan dedikasi yang tinggi terhadap pekerjaan.	SS	S	TS	STS

14.	Kode etik dari profesi saya menghambat ruang gerak saya dalam hal mengambil keputusan di dalam pekerjaan.	SS	S	TS	STS
15.	Saya senang menjadi perawat karena sesuai dengan jiwa sosial saya.	SS	S	TS	STS
16.	Saya tidak sepenuh hati menjalani profesi ini.	SS	S	TS	STS
17.	Di dalam bekerja saya berusaha mengerahkan kemampuan terbaik saya agar hasilnya memuaskan.	SS	S	TS	STS
18.	Sebagai seorang perawat, saya merasakan kehidupan saya sangat menjemukan.	SS	S	TS	STS
19.	Keinginan untuk menjadi perawat semata-mata atas kesadaran saya.	SS	S	TS	STS
20.	Untuk apa bekerja keras, jika hasil dari pekerjaan saya tidak jelas.	SS	S	TS	STS
21.	Saya menyukai pekerjaan yang saya tangani karena sangat penting dan berkaitan dengan kesembuhan orang lain.	SS	S	TS	STS
22.	Sesungguhnya saya tidak ingin menjadi perawat.	SS	S	TS	STS
23.	Pekerjaan yang saya lakukan menuntut saya untuk dapat mengembangkan diri dan wawasan, terutama yang berkaitan dengan pekerjaan saya.	SS	S	TS	STS
24.	Saya tidak suka menjadi perawat karena kurangnya kesempatan untuk mengembangkan diri pada bidang yang lain.	SS	S	TS	STS
25.	Saya berpikir bahwa profesi saya menyenangkan, sehingga saya dapat bekerja dengan baik.	SS	S	TS	STS
26.	Saya belum sepenuhnya mengerahkan kemampuan terbaik saya di dalam menyelesaikan tugas.	SS	S	TS	STS



27.	Saya bangga, karena pekerjaan saya selalu saya kerjakan tanpa ada satupun yang saya abaikan.	SS	S	TS	STS
28.	Menurut saya, profesi ini saya anggap hanya sebagai rutinitas yang harus saya jalani sehari-hari.	SS	S	TS	STS
29.	Saya mempunyai tanggung jawab untuk menekuni profesi yang telah saya pilih.	SS	S	TS	STS
30.	Saya lebih banyak merasa jengkel dari pada perasaan bahagia ketika merawat para pasien.	SS	S	TS	STS



The logo of Universitas Matolli Soegijapranata is a yellow shield-shaped emblem with a scalloped border. Inside the shield, there is a stylized figure of a person with arms raised, holding a book. The text "UNIVERSITAS MATOLLI" is written along the top inner edge, and "SOEGIJAPRANATA" is written along the bottom inner edge.

## LAMPIRAN B

### DATA PENELITIAN

- B-1** *Data Problem Focused Coping*
- B-2** *Data Persepsi terhadap Profesi Perawat*



	x01	x02	x03	x04	x05	x06	x07	x08	x09	x10	x11	x12	x13	x14	x15	x16	x17	x18	x19
8	3	3	3	2	3	3	4	3	3	3	3	3	3	3	3	2	3	3	3
9	4	3	3	2	4	4	4	3	3	4	3	4	4	4	3	3	4	3	4
0	4	4	3	3	3	3	4	4	4	3	3	3	3	3	3	3	3	3	2




x20	x21	x22	x23	x24	x25	x26	x27	x28	x29	x30	pfc
3	3	3	3	4	4	3	3	3	3	3	91
3	4	4	4	3	4	3	4	4	3	4	106
3	4	2	3	4	3	3	2	4	4	3	96



	x01	x02	x03	x04	x05	x06	x07	x08	x09	x10	x11	x12	x13	x14	x15	x16	x17	x18	x19
1	3	2	3	2	3	3	3	4	3	3	4	4	4	3	3	3	4	4	3
2	3	3	4	3	4	3	4	3	4	3	4	4	4	3	4	4	4	4	4
3	2	2	2	3	3	3	2	3	2	3	3	2	2	3	2	3	3	3	2
4	4	3	4	4	3	4	4	4	4	4	4	4	4	4	4	4	4	4	4
5	4	3	4	4	3	4	4	4	4	4	4	4	4	4	4	4	4	4	4
6	2	2	2	3	3	3	2	3	2	3	2	2	3	3	2	3	3	3	2
7	4	3	4	3	4	3	3	4	3	3	4	4	4	3	3	3	4	4	3
8	3	3	3	3	3	3	3	3	2	3	3	3	3	3	3	3	3	3	3
9	4	3	4	3	4	3	4	3	4	3	4	4	4	3	4	4	4	4	4
10	4	3	4	4	3	4	4	4	4	4	4	4	4	4	4	4	4	4	4
11	4	2	3	4	3	4	4	4	4	4	4	4	4	1	4	4	4	4	4
12	4	4	4	4	2	4	3	4	4	4	4	4	4	3	3	4	4	4	4
13	4	3	4	4	2	4	3	4	3	4	4	4	4	3	4	4	4	3	3
14	4	3	4	4	4	4	3	3	3	4	4	3	3	3	4	3	4	4	1
15	4	2	4	4	3	4	4	2	4	3	4	3	4	3	4	3	3	3	4
16	4	2	3	4	3	3	3	3	3	3	3	3	3	3	3	3	3	3	3
17	3	2	2	3	3	2	2	4	3	3	3	2	3	3	3	4	3	2	3
18	4	2	4	3	4	4	4	4	3	3	3	2	3	3	3	4	4	2	3
19	4	2	3	3	4	4	4	3	4	3	4	3	4	4	3	4	3	4	4
20	3	2	3	3	3	3	3	3	3	3	2	3	3	3	3	3	3	3	3
21	3	3	3	3	4	4	3	4	3	3	3	3	4	4	3	3	3	4	3
22	3	3	3	3	4	4	3	4	3	3	3	3	4	4	3	3	3	4	3
23	3	3	3	3	3	3	3	3	3	3	3	3	4	2	3	3	3	3	3
24	3	3	3	3	3	3	3	3	3	3	3	2	3	3	3	3	3	3	3
25	3	2	3	3	4	3	4	3	3	3	4	3	4	3	3	3	3	3	3
26	3	3	3	3	3	3	3	3	3	3	3	3	3	3	3	3	3	3	3
27	4	2	3	3	3	3	3	3	3	3	3	3	3	3	3	3	3	3	3
28	3	2	2	4	3	3	3	3	3	2	3	3	2	3	2	3	2	3	3
29	2	2	3	2	3	2	4	3	3	1	3	3	3	3	3	3	4	3	2
30	3	2	3	3	3	3	3	4	3	4	4	3	4	3	4	4	4	4	4
31	4	2	4	4	4	4	4	4	3	4	3	3	4	3	4	3	3	4	3
32	4	3	3	3	3	4	4	4	3	3	3	3	3	3	3	4	4	4	4
33	4	2	4	3	3	4	4	3	2	4	3	3	4	3	3	4	3	4	4
34	3	2	3	3	3	4	3	4	2	4	3	3	3	3	3	4	3	3	3
35	3	2	3	3	3	3	3	3	3	4	3	4	3	3	3	3	3	3	3
36	3	3	3	3	3	3	3	4	2	4	3	3	4	3	2	3	3	3	3
37	4	4	2	2	4	2	1	2	4	3	4	2	2	4	4	2	2	1	2

	x20	x21	x22	x23	x24	x25	x26	x27	x28	x29	x30	ppp
1	3	4	2	4	3	3	3	3	3	3	3	95
2	3	4	3	4	3	3	3	3	4	4	4	107
3	2	3	2	2	2	3	2	2	2	3	4	75
4	4	4	4	4	4	4	3	4	4	4	4	117
5	4	4	4	4	4	4	3	4	4	4	4	117
6	2	3	2	2	2	3	2	2	2	3	4	75
7	3	4	2	4	3	3	3	4	3	4	3	102
8	3	4	3	4	3	3	3	2	3	3	4	91
9	3	4	3	4	4	4	3	3	4	4	4	110
10	4	4	4	4	4	4	3	4	4	4	4	117
11	4	4	4	4	4	4	4	3	4	4	4	112
12	4	4	4	4	4	4	4	3	3	4	4	113
13	3	4	4	4	4	4	3	4	3	4	4	109
14	4	4	3	4	4	4	3	4	2	4	4	105
15	3	4	3	3	3	3	2	3	2	3	3	97
16	3	3	3	3	3	3	2	3	3	3	3	90
17	4	4	2	3	2	3	2	3	2	3	4	85
18	4	4	3	4	3	3	2	3	2	4	4	98
19	4	4	4	4	4	4	2	3	3	3	3	105
20	2	3	3	3	3	3	3	2	2	3	3	85
21	1	4	3	4	3	3	1	2	3	4	4	95
22	1	4	3	4	3	3	1	3	3	4	4	96
23	3	3	3	3	3	3	3	3	3	3	3	90
24	3	3	3	4	3	3	2	3	3	3	3	89
25	3	3	3	3	3	3	2	3	3	3	3	92
26	3	3	3	3	3	3	2	3	3	3	3	89
27	3	3	3	3	3	3	2	3	2	3	3	88
28	3	2	3	3	3	3	3	3	2	3	3	83
29	2	3	1	3	2	3	2	2	1	3	2	76
30	3	2	3	4	3	4	4	3	3	2	1	97
31	3	4	4	3	3	3	3	3	3	4	3	103
32	4	4	4	3	4	4	3	3	3	4	4	105
33	2	2	4	4	4	4	2	2	4	4	4	100
34	3	4	4	3	3	3	2	2	3	4	3	93
35	3	3	3	3	3	3	2	3	3	3	3	90
36	3	3	3	4	3	3	3	3	3	3	3	92
37	4	4	4	2	2	1	4	4	4	4	4	88



x01	x02	x03	x04	x05	x06	x07	x08	x09	x10	x11	x12	x13	x14	x15	x16	x17	x18	x19
3	3	3	3	4	3	3	4	2	3	3	3	4	3	2	3	3	3	3
3	3	3	3	4	3	4	4	2	4	3	3	4	3	2	3	3	3	3
3	3	2	3	3	3	3	3	3	3	3	3	3	2	3	3	3	1	3





	x20	x21	x22	x23	x24	x25	x26	x27	x28	x29	x30	ppp
3	3	3	4	3	3	3	3	3	3	3	3	92
9	3	3	3	4	3	3	3	3	3	3	3	94
0	3	3	4	3	3	3	3	3	3	4	3	88



## LAMPIRAN C

- VALIDITAS DAN RELIABILITAS**  
**C-1** *Angket **Problem Focused Coping***  
**C-2** *Angket Persepsi terhadap*  
*Profesi Perawat*

## RELIABILITY ANALYSIS - SCALE (ALPHA)

## Item-total Statistics Problem Focused Coping (1)

	Scale Mean if Item Deleted	Scale Variance if Item Deleted	Corrected Item- Total Correlation	Alpha if Item Deleted
X01	93.3250	70.7378	.6641	.8934
X02	93.2500	73.7821	.3556	.8987
X03	93.4750	71.9481	.5302	.8957
X04	94.4250	75.6865	.1518*	.9015
X05	93.4000	72.8103	.4505	.8971
X06	93.7000	71.0872	.4002	.8991
X07	93.2000	72.3179	.4372	.8973
X08	93.4250	73.9429	.3720	.8984
X09	93.4000	71.5795	.5391	.8955
X10	93.4750	72.0506	.5187	.8959
X11	93.2250	71.7173	.5431	.8955
X12	93.7000	71.5487	.4956	.8962
X13	93.4000	68.7590	.7299	.8913
X14	93.6250	72.9583	.3787	.8984
X15	93.4750	71.9481	.4843	.8965
X16	94.0500	73.2795	.3292	.8995
X17	93.5500	72.2538	.5432	.8957
X18	93.6000	75.3744	.1076*	.9045
X19	93.3250	69.3532	.7001	.8921
X20	93.6250	72.2917	.4469	.8972
X21	93.3250	69.4045	.7495	.8914
X22	93.6500	71.6692	.4874	.8964
X23	93.4750	73.3840	.4727	.8970
X24	93.2500	73.2692	.4161	.8977
X25	93.1000	72.8103	.4873	.8966
X26	93.5250	75.3840	.1896*	.9010
X27	93.6250	70.0353	.4982	.8965
X28	93.6250	72.9071	.3537	.8991
X29	93.3250	71.9686	.5254	.8958
X30	93.4750	73.3327	.4201	.8976

## Reliability Coefficients

N of Cases = 40.0

N of Items = 30

Alpha = .9001

## RELIABILITY ANALYSIS - SCALE (ALPHA)

## Item-total Statistics Problem Focused Coping (2)

	Scale Mean if Item Deleted	Scale Variance if Item Deleted	Corrected Item- Total Correlation	Alpha if Item Deleted
X01	84.7000	66.2154	.6864	.9015
X02	84.6250	69.4199	.3476	.9072
X03	84.8500	67.5667	.5314	.9042
X05	84.7750	68.3840	.4538	.9055
X06	85.0750	66.6353	.4079	.9077
X07	84.5750	67.8404	.4469	.9057
X08	84.8000	69.6513	.3535	.9071
X09	84.7750	67.3071	.5293	.9042
X10	84.8500	67.6692	.5195	.9044
X11	84.6000	67.3744	.5406	.9040
X12	85.0750	67.1994	.4943	.9048
X13	84.7750	64.3327	.7454	.8996
X14	85.0000	68.5641	.3776	.9070
X15	84.8500	67.6179	.4796	.9051
X16	85.4250	68.7635	.3392	.9078
X17	84.9250	67.5071	.5892	.9034
X19	84.7000	64.6769	.7400	.8998
X20	85.0000	67.9487	.4425	.9058
X21	84.7000	65.0872	.7524 +	.8999
X22	85.0250	67.1019	.5082	.9046
X23	84.8500	68.9513	.4753	.9054
X24	84.6250	69.1122	.3850	.9066
X25	84.4750	68.2558	.5072	.9047
X27	85.0000	65.7436	.4960	.9053
X28	85.0000	68.5128	.3527	.9077
X29	84.7000	67.7538	.5072	.9046
X30	84.8500	69.0538	.4032	.9063

## Reliability Coefficients

N of Cases = 40.0

N of Items = 27

Alpha = .9080

## RELIABILITY ANALYSIS - SCALE (ALPHA)

## Item-total Statistics Persepsi terhadap Profesi Perawat (1)

	Scale Mean if Item Deleted	Scale Variance if Item Deleted	Corrected Item- Total Correlation	Alpha if Item Deleted
X01	92.7500	114.9103	.7343	.9264
X02	93.5500	120.6128	.3235	.9312
X03	92.9500	113.9462	.7484	.9261
X04	92.9250	118.5840	.5120	.9291
X05	92.8500	125.1051	-.0180*	.9346
X06	92.8000	116.1641	.6517	.9275
X07	92.8750	116.5737	.5315	.9289
X08	92.7000	119.7538	.3907	.9305
X09	93.0750	116.4814	.5641	.9285
X10	92.8500	117.0538	.5579	.9286
X11	92.7750	116.4353	.6730	.9273
X12	93.0000	115.4359	.6703	.9272
X13	92.6500	116.3872	.6077	.9279
X14	93.0500	123.2282	.1285*	.9332
X15	92.9750	115.8199	.6266	.9277
X16	92.7750	117.7173	.6208	.9281
X17	92.8000	117.3436	.6063	.9281
X18	92.8500	115.3615	.5470	.9288
X19	92.9750	115.6147	.6037	.9279
X20	93.0750	116.7378	.4634	.9301
X21	92.6500	117.7205	.5083	.9292
X22	92.9500	115.3821	.5762	.9283
X23	92.6750	115.7122	.6602	.9273
X24	92.9750	113.5635	.8474	.9251
X25	92.8750	116.8301	.6300	.9278
X26	93.5000	119.1795	.3379	.9317
X27	93.1500	117.3103	.5584	.9286
X28	93.2000	114.7795	.6316	.9275
X29	92.6750	117.9173	.5807	.9284
X30	92.7250	120.1532	.3113*	.9317

## Reliability Coefficients

N of Cases = 40.0

N of Items = 30

Alpha = .9310

## RELIABILITY ANALYSIS - SCALE (ALPHA)

## Item-total Statistics Persepsi terhadap Profesi Perawat (2)

	Scale Mean if Item Deleted	Scale Variance if Item Deleted	Corrected Item- Total Correlation	Alpha if Item Deleted
X01	83.0000	108.5641	.7251	.9342
X02	83.8000	114.3692	.2929*	.9392
X03	83.2000	107.5487	.7457	.9338
X04	83.1750	111.8404	.5272	.9366
X06	83.0500	109.7923	.6415	.9353
X07	83.1250	109.8558	.5458	.9365
X08	82.9500	113.0744	.3970	.9381
X09	83.3250	110.0712	.5568	.9363
X10	83.1000	110.4000	.5678	.9361
X11	83.0250	109.9224	.6737	.9350
X12	83.2500	108.6026	.6977	.9345
X13	82.9000	109.7333	.6192	.9355
X15	83.2250	109.3071	.6283	.9354
X16	83.0250	110.9994	.6371	.9355
X17	83.0500	110.5615	.6278	.9355
X18	83.1000	108.9128	.5449	.9367
X19	83.2250	108.7942	.6276	.9354
X20	83.3250	110.0199	.4757	.9377
X21	82.9000	111.7846	.4619	.9374
X22	83.2000	108.9333	.5741	.9362
X23	82.9250	109.1994	.6623	.9350
X24	83.2250	106.9994	.8591	.9326
X25	83.1250	109.9583	.6598	.9351
X26	83.7500	111.9872	.3772	.9389
X27	83.4000	110.9128	.5477	.9364
X28	83.4500	108.5615	.6148	.9356
X29	82.9250	111.8660	.5370	.9365

## Reliability Coefficients

N of Cases = 40.0

N of Items = 27

Alpha = .9382

## RELIABILITY ANALYSIS - SCALE (ALPHA)

## Item-total Statistics Persepsi terhadap Profesi Perawat (3)

	Scale Mean if Item Deleted	Scale Variance if Item Deleted	Corrected Item- Total Correlation	Alpha if Item Deleted
X01	80.4250	104.6609	.7250	.9353
X03	80.6250	103.6250	.7485	.9349
X04	80.6000	107.7846	.5352	.9377
X06	80.4750	105.7429	.6515	.9362
X07	80.5500	105.6385	.5663	.9373
X08	80.3750	109.0609	.3992	.9392
X09	80.7500	106.1923	.5528	.9375
X10	80.5250	106.4609	.5678	.9373
X11	80.4500	106.0487	.6689	.9361
X12	80.6750	104.6865	.6986	.9356
X13	80.3250	105.7635	.6226	.9366
X15	80.6500	105.3615	.6304	.9365
X16	80.4500	106.8692	.6541	.9364
X17	80.4750	106.5635	.6329	.9366
X18	80.5250	104.8199	.5565	.9377
X19	80.6500	104.7462	.6376	.9363
X20	80.7500	106.1410	.4721	.9389
X21	80.3250	107.9686	.4504	.9387
X22	80.6250	105.1635	.5643	.9374
X23	80.3500	105.3103	.6602	.9361
X24	80.6500	103.1051	.8608	.9336
X25	80.5500	105.8436	.6757	.9360
X26	81.1750	108.2506	.3616	.9403
X27	80.8250	107.1737	.5309	.9377
X28	80.8750	104.8814	.5990	.9369
X29	80.3500	108.0795	.5211	.9378

## Reliability Coefficients

N of Cases = 40.0

N of Items = 26

Alpha = .9392

## LAMPIRAN D

### DATA ITEM VALID

- D-1** Data Item Valid Angket  
*Problem Focused Coping*
- D-2** Data Item Valid Angket  
Persepsi terhadap Profesi Perawat

5	x10
3	
4	
4	
3	
3	
3	
4	
3	
4	
3	
4	
4	
3	
4	
4	
3	
3	
3	
1	
1	
2	
1	
1	
2	
1	
2	
2	
2	
2	
3	
3	
3	
3	
2	
2	
3	
3	
3	



	x22	x23	x24	x25	x27	x28	x29	x30	pfc	ppp
1	3	3	3	4	3	3	3	2	81	84
2	3	3	4	4	3	3	4	3	96	93
3	2	3	3	3	2	3	3	3	76	63
4	3	4	4	4	4	2	4	3	91	103
5	3	4	4	4	4	2	4	3	91	103
6	2	3	3	3	1	4	3	3	76	63
7	4	3	4	4	4	3	4	3	96	89
8	4	3	4	3	3	3	3	4	86	78
9	3	3	4	4	3	3	4	3	96	96
10	3	4	4	4	4	2	4	3	91	103
11	3	3	4	4	3	3	4	4	96	102
12	3	3	3	4	1	4	4	3	91	100
13	3	3	3	4	2	4	4	3	94	97
14	1	4	4	4	3	2	3	3	83	91
15	4	4	4	4	4	3	3	4	96	86
16	3	3	3	3	4	2	3	4	87	79
17	3	4	4	4	4	4	4	4	97	73
18	3	3	4	4	3	3	4	3	90	85
19	3	3	4	4	3	3	4	3	86	92
20	3	3	3	3	3	3	3	3	82	74
21	3	3	3	4	3	3	4	3	88	80
22	3	3	3	3	2	2	3	4	66	81
23	3	3	3	3	3	3	3	3	82	79
24	3	3	3	3	3	3	3	3	80	77
25	4	3	3	4	4	4	4	4	99	80
26	3	3	3	3	3	3	3	3	80	77
27	3	3	4	3	3	3	3	3	82	77
28	3	3	3	3	3	3	2	3	79	72
29	4	4	3	4	4	4	3	4	100	66
30	3	3	3	3	3	3	3	3	80	88
31	3	3	3	4	3	3	4	3	88	91
32	4	4	4	4	4	4	3	4	103	92
33	4	4	4	3	4	4	4	4	104	88
34	3	3	4	4	3	3	3	3	83	82
35	3	3	3	4	3	3	3	3	82	79
36	3	3	3	4	3	3	3	3	83	80
37	3	3	3	3	3	3	3	3	83	72



	x01	x02	x03	x05	x06	x07	x08	x09	x10	x11	x12	x13	x14	x15	x16	x17	x19	x20	x21
38	3	3	3	3	3	4	3	3	3	3	3	3	3	3	2	3	3	3	3
39	4	3	3	4	4	4	3	3	4	3	4	4	4	3	3	4	4	3	4
40	4	4	3	3	3	4	4	4	3	3	3	3	3	3	3	3	2	3	4




	x22	x23	x24	x25	x27	x28	x29	x30	pfc	ppp
B	3	3	4	4	3	3	3	3	83	79
P	4	4	3	4	4	4	3	4	98	81
O	2	3	4	3	2	4	4	3	87	77



	x01	x03	x04	x06	x07	x08	x09	x10	x11	x12	x13	x15	x16	x17	x18	x19	x20	x21	x22
1	3	3	2	3	3	4	3	3	4	4	4	3	3	4	4	3	3	4	2
2	3	4	3	3	4	3	4	3	4	4	4	4	4	4	4	4	3	4	3
3	2	2	3	3	2	3	2	3	3	2	2	2	3	3	3	2	2	3	2
4	4	4	4	4	4	4	4	4	4	4	4	4	4	4	4	4	4	4	4
5	4	4	4	4	4	4	4	4	4	4	4	4	4	4	4	4	4	4	4
6	2	2	3	3	2	3	2	3	2	2	3	2	3	3	3	2	2	3	2
7	4	4	3	3	3	4	3	3	4	4	4	3	3	4	4	3	3	4	2
8	3	3	3	3	3	3	2	3	3	3	3	3	3	3	3	3	3	4	3
9	4	4	3	3	4	3	4	3	4	4	4	4	4	4	4	4	3	4	3
10	4	4	4	4	4	4	4	4	4	4	4	4	4	4	4	4	4	4	4
11	4	3	4	4	4	4	4	4	4	4	4	4	4	4	4	4	4	4	4
12	4	4	4	4	3	4	4	4	4	4	4	3	4	4	4	4	4	4	4
13	4	4	4	4	3	4	3	4	4	4	4	4	4	4	3	3	3	4	4
14	4	4	4	4	3	3	3	4	4	3	3	4	3	4	4	1	4	4	3
15	4	4	4	4	4	2	4	3	4	3	4	4	3	3	3	4	3	4	3
16	4	3	4	3	3	3	3	3	3	3	3	3	3	3	3	3	3	3	3
17	3	2	3	2	2	4	3	3	3	2	3	3	4	3	2	3	4	4	2
18	4	4	3	4	4	4	3	3	3	2	3	3	4	4	2	3	4	4	3
19	4	3	3	4	4	3	4	3	4	3	4	3	4	3	4	4	4	4	4
20	3	3	3	3	3	3	3	3	2	3	3	3	3	3	3	3	2	3	3
21	3	3	3	4	3	4	3	3	3	3	4	3	3	3	4	3	1	4	3
22	3	3	3	4	3	4	3	3	3	3	4	3	3	3	4	3	1	4	3
23	3	3	3	3	3	3	3	3	3	3	4	3	3	3	3	3	3	3	3
24	3	3	3	3	3	3	3	3	3	2	3	3	3	3	3	3	3	3	3
25	3	3	3	3	4	3	3	3	4	3	4	3	3	3	3	3	3	3	3
26	3	3	3	3	3	3	3	3	3	3	3	3	3	3	3	3	3	3	3
27	4	3	3	3	3	3	3	3	3	3	3	3	3	3	3	3	3	3	3
28	3	2	4	3	3	3	3	2	3	3	2	2	3	2	3	3	3	2	3
29	2	3	2	2	4	3	3	1	3	3	3	3	3	4	3	2	2	3	1
30	3	3	3	3	3	4	3	4	4	3	4	4	4	4	4	4	3	2	3
31	4	4	4	4	4	4	3	4	3	3	4	4	3	3	4	3	3	4	4
32	4	3	3	4	4	4	3	3	3	3	3	3	4	4	4	4	4	4	4
33	4	4	3	4	4	3	2	4	3	3	4	3	4	3	4	4	2	2	4
34	3	3	3	4	3	4	2	4	3	3	3	3	4	3	3	3	3	4	4
35	3	3	3	3	3	3	3	4	3	4	3	3	3	3	3	3	3	3	3
36	3	3	3	3	3	4	2	4	3	3	4	2	3	3	3	3	3	3	3
37	4	2	2	2	1	2	4	3	4	2	2	4	2	2	1	2	4	4	4

	x23	x24	x25	x26	x27	x28	x29	ppp
1	4	3	3	3	3	3	3	84
2	4	3	3	3	3	4	4	98
3	2	2	3	2	2	2	3	63
4	4	4	4	3	4	4	4	103
5	4	4	4	3	4	4	4	103
6	2	2	3	2	2	2	3	63
7	4	3	3	3	4	3	4	89
8	4	3	3	3	2	3	3	78
9	4	4	4	3	3	4	4	96
0	4	4	4	3	4	4	4	103
1	4	4	4	4	3	4	4	102
2	4	4	4	4	3	3	4	100
3	4	4	4	3	4	3	4	97
4	4	4	4	3	4	2	4	91
5	3	3	3	2	3	2	3	86
6	3	3	3	2	3	3	3	79
7	3	2	3	2	3	2	3	73
8	4	3	3	2	3	2	4	85
9	4	4	4	2	3	3	3	92
0	3	3	3	3	2	2	3	74
1	4	3	3	1	2	3	4	80
2	4	3	3	1	3	3	4	81
3	3	3	3	3	3	3	3	79
4	4	3	3	2	3	3	3	77
5	3	3	3	2	3	3	3	80
6	3	3	3	2	3	3	3	77
7	3	3	3	2	3	2	3	77
8	3	3	3	3	3	2	3	72
9	3	2	3	2	2	1	3	66
0	4	3	4	4	3	3	2	88
1	3	3	3	3	3	3	4	91
2	3	4	4	3	3	3	4	92
3	4	4	4	2	2	4	4	88
4	3	3	3	2	2	3	4	82
5	3	3	3	2	3	3	3	79
6	4	3	3	3	3	3	3	80
7	2	2	1	4	4	4	4	72



	x01	x03	x04	x06	x07	x08	x09	x10	x11	x12	x13	x15	x16	x17	x18	x19	x20	x21	x22
8	3	3	3	3	3	4	2	3	3	3	4	2	3	3	3	3	3	3	4
9	3	3	3	3	4	4	2	4	3	3	4	2	3	3	3	3	3	3	3
0	3	2	3	3	3	3	3	3	3	3	3	3	3	3	1	3	3	3	4



x23	x24	x25	x26	x27	x28	x29	ppp
3	3	3	3	3	3	3	79
4	3	3	3	3	3	3	81
3	3	3	3	3	3	4	77

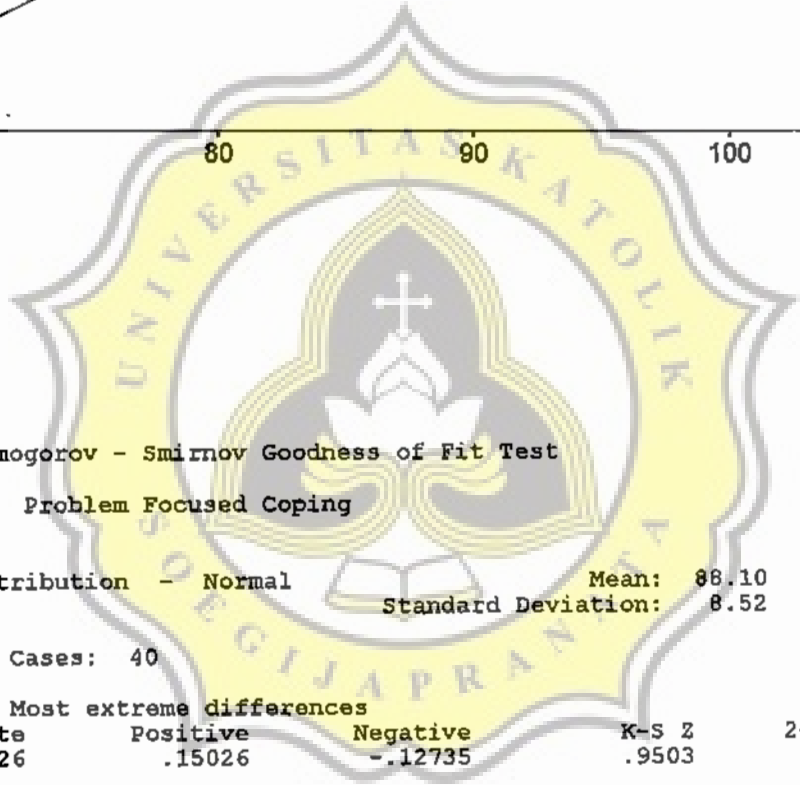
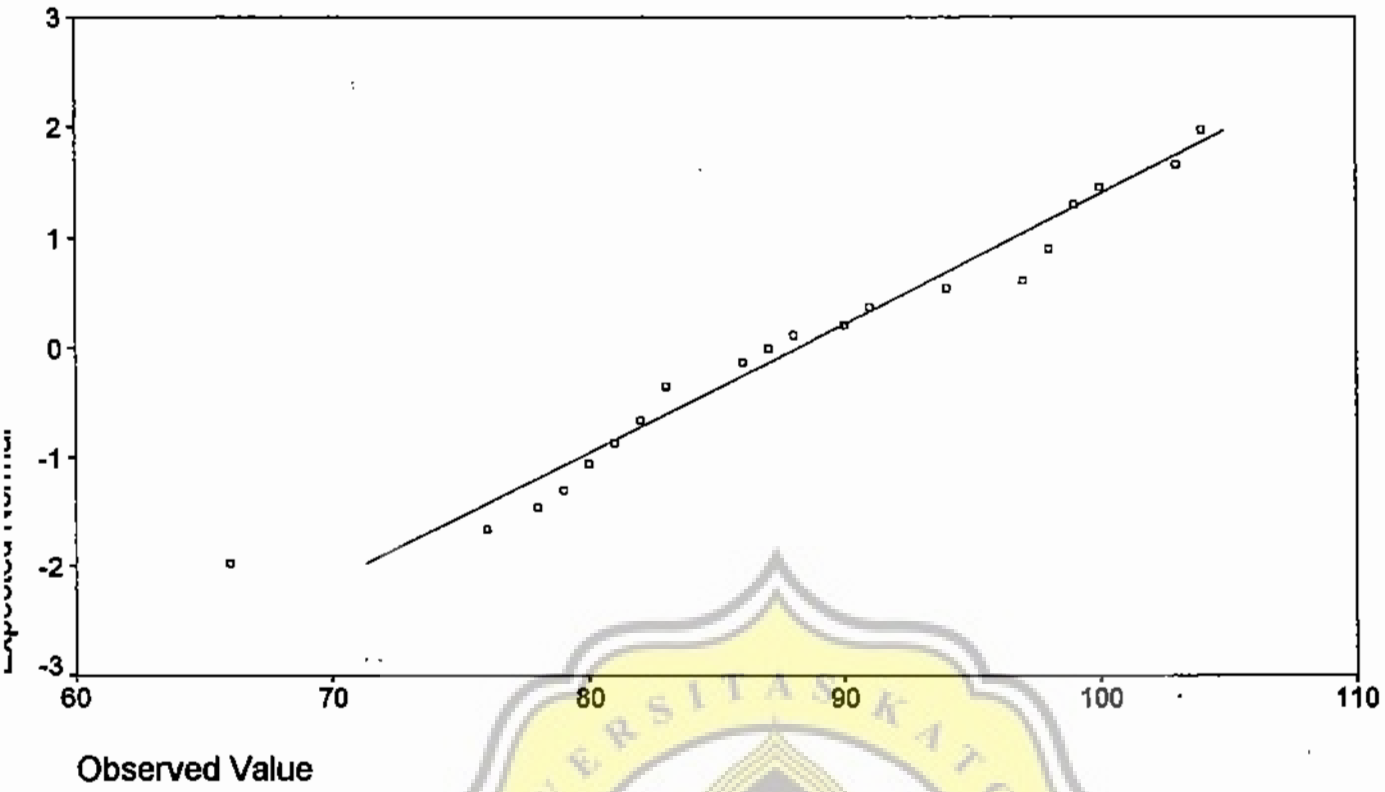


**LAMPIRAN E**  
**UJI NORMALITAS**





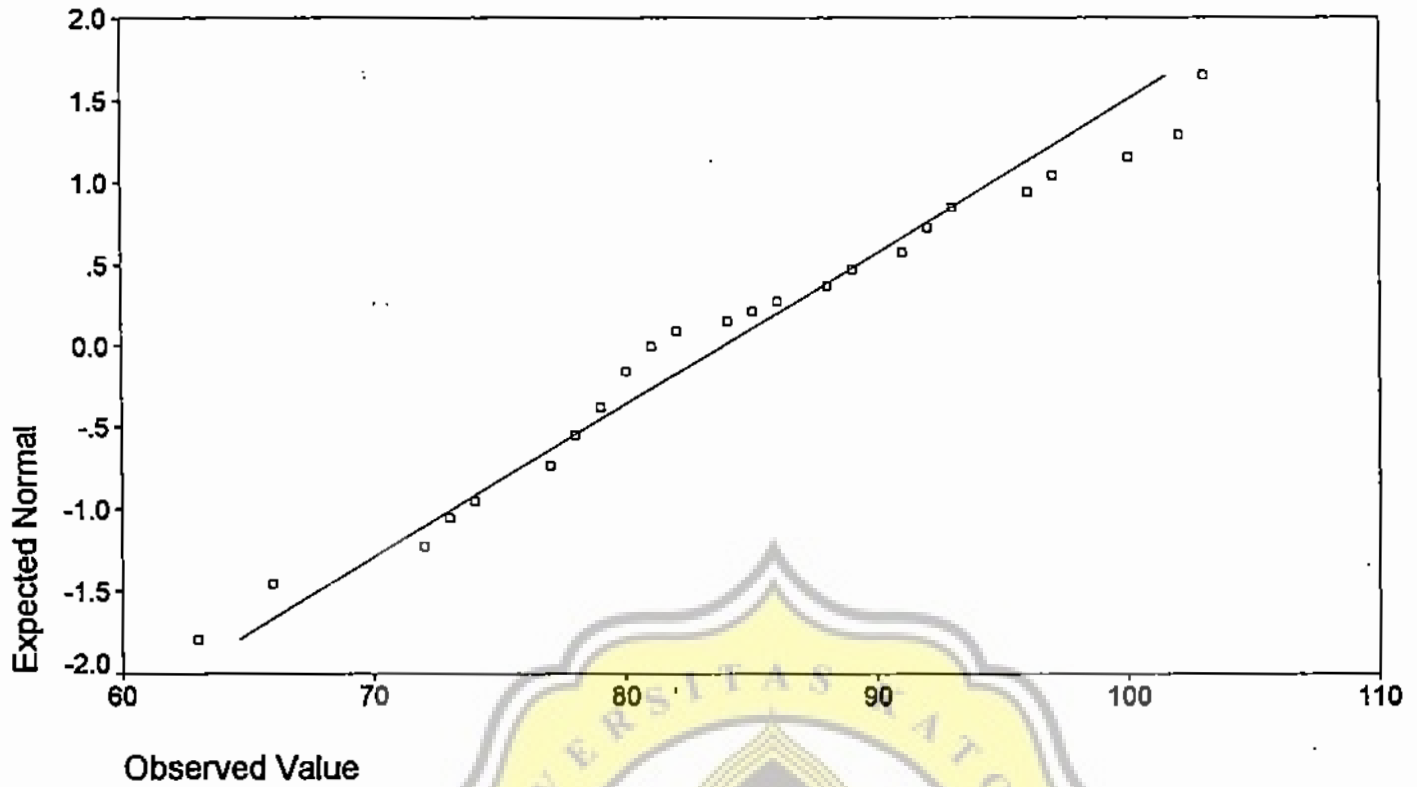
Normal Q-Q Plot of Problem Focused Coping



- - - - Kolmogorov - Smirnov Goodness of Fit Test  
 PFC Problem Focused Coping  
 Test distribution - Normal Mean: 88.10  
 Standard Deviation: 8.52  
 Cases: 40  
 Most extreme differences  

Absolute	Positive	Negative	K-S Z	2-Tailed P
.15026	.15026	-.12735	.9503	.3271

Normal Q-Q Plot of Persepsi terhadap Profesi Perawat



- - - - Kolmogorov - Smirnov Goodness of Fit Test  
 PPP Persepsi terhadap Profesi Perawat  
 Test distribution - Normal Mean: 83.80  
 Standard Deviation: 10.69  
 Cases: 40  
 Most extreme differences  

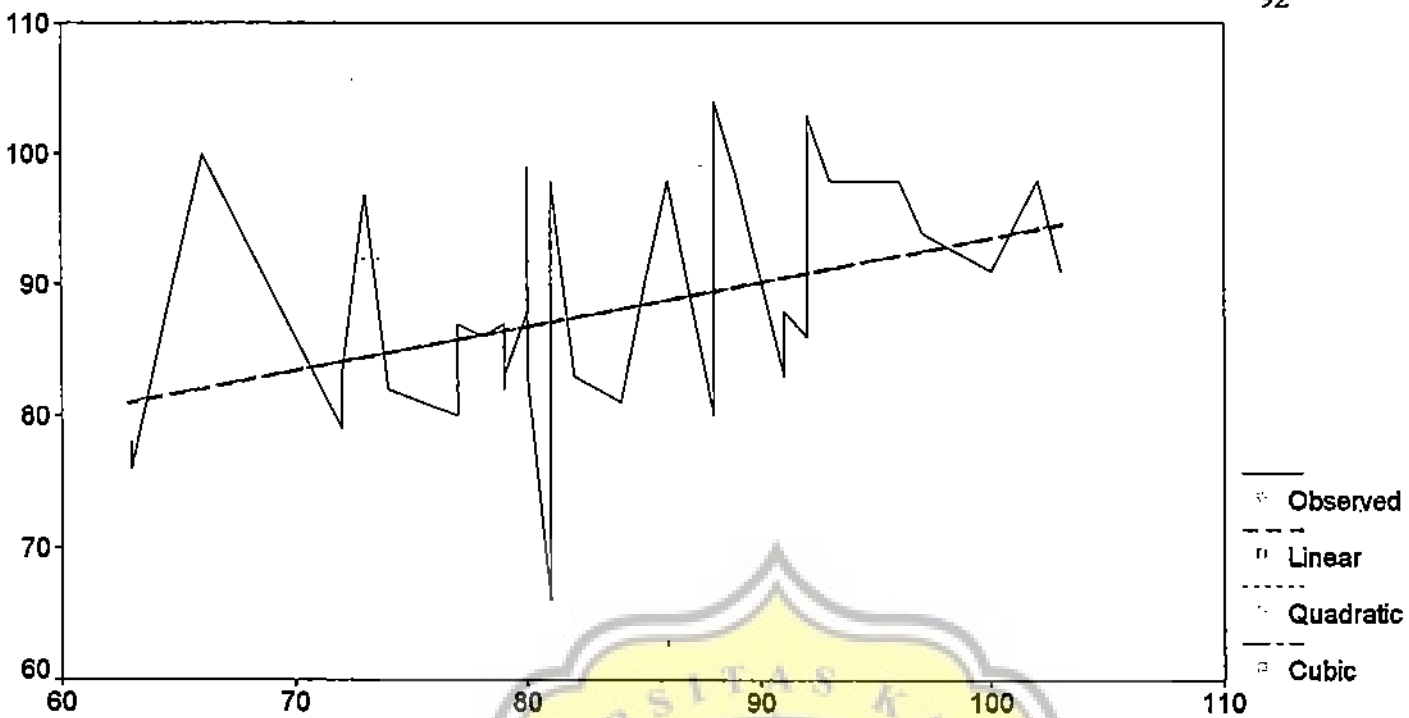
Absolute	Positive	Negative	K-S Z	2-Tailed P
.12827	.12827	-.08744	.8113	.5259

**LAMPIRAN F**


**UJI LINIERITAS**



Problem Focused Coping



Persepsi terhadap Profesi Perawat



Independent: PPP

Dependent	Mth	Rsq	d.f.	F	Sigf	b0	b1	b2	b3
PFC	LIN	.183	38	8.52	.006	59.5279	.3410		
PFC	QUA	.183	37	4.15	.024	61.2443	.2997	.0002	
9 PFC	CUB	.183	37	4.15	.024	61.2443	.2997	.0002	


Notes:

9 Tolerance limits reached; some dependent variables were not entered.

Hi-Res Chart # 1:Curvefit for problem focused coping

# LAMPIRAN G

## ANALISIS DATA



## - - Correlation Coefficients - -

	PPP	PFC
PPP	1.0000 ( 40) P= .	.4279 ( 40) P= .003
PFC	.4279 ( 40) P= .003	1.0000 ( 40) P= .

(Coefficient / (Cases) / 1-tailed Significance)

" . " is printed if a coefficient cannot be computed

## Keterangan :

PPP = Persepsi terhadap Profesi Perawat

PFC = Problem Focused Coping



\*\*\*\*\* MULTIPLE REGRESSION \*\*\*\*\*

Listwise Deletion of Missing Data

Equation Number 1    Dependent Variable..    PFC    Problem Focused Coping

Block Number 1.    Method:    Enter    PPP

Variable(s) Entered on Step Number

1..    PPP    Persepsi terhadap Profesi Perawat

Multiple R    .42793  
R Square    .18312  
Adjusted R Square    .16162  
Standard Error    7.80195

Analysis of Variance

	DF	Sum of Squares	Mean Square
Regression	1	518.52584	518.52584
Residual	38	2313.07416	60.87037

F =    8.51853    Signif F =    .0059

----- Variables in the Equation -----

Variable	B	SE B	Beta	T	Sig T
PPP	.340956	.116820	.427927	2.919	.0059
(Constant)	59.527890	9.866909		6.033	.0000

End Block Number 1    All requested variables entered.

**LAMPIRAN H**  
**SURAT IJIN PENELITIAN**





**FAKULTAS PSIKOLOGI UNIVERSITAS KATOLIK SOEGIJAPRANATA**

Jl. Pawiyatan Luhur IV/1 Bendan Duwur Semarang - 50234

Telp. (024) 316142 - 441555 (Hunting)

Fax. (024) 415429 E-Mail : unika@semarang.wasantara.net.id Po. Box. 8033/SM

Badan Hukum : Yayasan Sandjojo

Nomor : B.2.01/334/UKS.07/VI/2000

22 Juni 2000

Lamp. : -

 Hal : Penelitian

 Kepada : Yth. Bpk/Ibu Kepala Rumah Sakit Jiwa Pusat  
 di-  
 Semarang

 Dengan hormat kami mohon bantuan Bapak/Ibu, dapat kiranya  
 memberikan ijin kepada mahasiswa/i :

N a m a	: Wahyu Hidayat
NIM / NIRM	: 95.40.2064/ 95.6.111.08000.50173
Tempat/ Tgl.Lahir	: Bekasi, 8 Januari 1977
A l a m a t	: Jl. Sinar Asri I/256 Semarang

 untuk mengadakan Penelitian di Rumah Sakit Jiwa Semarang, dalam  
 rangka penyusunan Skripsi Tingkat Sarjana dengan Judul  
**"HUBUNGAN ANTARA PERSEPSI TERHADAP PROFESI  
 PERAWAT DENGAN PROBLEM FOCUSED COPING PADA  
 PERAWAT DI RSJP SEMARANG"**.

 Demikian atas bantuan serta kerja sama Bapak/Ibu, kami mengucapkan  
 terima kasih.

Dekan,

Dra. M. Sih Setija Utami, M.Kes.





DEPARTEMEN KESEHATAN RI  
DIREKTORAT JENDERAL PELAYANAN MEDIK  
**RUMAH SAKIT JIWA PUSAT  
SEMARANG**



99

INDONESIA  
SEHAT  
2010

Jl. Sudiarto No. 347 Kode Pos : 50191 PO. Box. 1090 Telp. (024) 722564

Fax. (024) 722566

SURAT KETERANGAN

Nomor : DL.02.02.1.05


Yang bertanda tangan di bawah ini, menerangkan dengan sebenarnya, bahwa mahasiswa Fakultas Psikologi Universitas Katholik Soegijopranoto Semarang di bawah ini :

N a m a : WAHYU HIDAYAT

N I M : 95.40.2064

telah melaksanakan penelitian di Rumah Sakit Jiwa Pusat Semarang, dengan judul " Hubungan antara Persepsi terhadap Profesi Perawat dengan Problem Focused Coping pada Perawat di Rumah Sakit Jiwa Pusat Semarang ", periode 7 s/d 12 Juli 2000.

Demikian surat keterangan ini dibuat untuk dapat dipergunakan sebagaimana mestinya.



Semarang, 22 Januari 2001

Kepid Diklat,

Dr. Umar Ardiningsih, SpKJ

NIP. 140 078 850