


SKRIPSI

Analisis Pengaruh Rasio Keuangan dan Mekanisme Good Corporate Governance Terhadap Pengungkapan Corporate Social Responsibility

Diajukan Sebagai Salah Satu Syarat Untuk Menyelesaikan
Program Sarjana (S1) Pada Fakultas Ekonomi dan Bisnis Jurusan Akuntansi
Universitas Katolik Soegijapranata
Semarang



Eka Kurniawan

08.60.0040

**Fakultas Ekonomi dan Bisnis
Universitas Katolik Soegijapranata
Semarang
2012**

Skripsi dengan Judul:

**Analisis Pengaruh Rasio Keuangan dan Mekanisme *Good Corporate Governance*
Terhadap Pengungkapan *Corporate Social Responsibility***

Oleh:

Eka Kurniawan

08.60.0040

Disetujui dan diterima baik oleh pembimbing:

Semarang, 7 November 2012

Pembimbing,

Prof. Dr. Andreas Lako

Telah diterima dan disahkan oleh panitia penguji pada :

Jumat, 23 November 2012 skripsi dengan judul :

**Analisis Pengaruh Rasio Keuangan dan Mekanisme *Good Corporate Governance*
Terhadap Pengungkapan *Corporate Social Responsibility***

Oleh :

Eka Kurniawan

08.60.0040

Tim Penguji

Koordinator,

Anggota,

Anggota,

(Yusni Warastuti, SE, MSI) (H. Sri Sulistyanto, SE, MSI) (Prof. DR. Andreas Lako)

Mengetahui,

Dekan Fakultas Ekonomi dan Bisnis,
Universitas Katolik Soegijapranata

(Prof. Vincent Didiek Wiet Aryanto, Ph.D)

PERNYATAAN KEASLIAN SKRIPSI

Saya yang bertanda tangan di bawah ini dengan sesungguhnya menyatakan bahwa skripsi dengan judul:

Analisis Pengaruh Rasio Keuangan dan Mekanisme Good Corporate Governance Terhadap Pengungkapan Corporate Social Responsibility

Benar-benar merupakan karya saya. Saya tidak mengambil sebagian atau seluruh karya orang lain yang seolah-olah saya akui sebagai karya saya. Apabila saya melakukan hal tersebut, maka gelar dan ijazah yang saya peroleh dinyatakan batal dan akan saya kembalikan kepada Universitas Katolik Soegijapranata Semarang.

Semarang, Desember 2012

Eka Kurniawan

MOTTO DAN PERSEMBAHAN

“Tuhan tidak pernah memberi cobaan kepada kita melebihi kemampuan kita”

“Impossible is Nothing”

“Rencana Tuhan selalu lebih indah daripada rencana kita”

Skripsi ini secara khusus aku persembahkan kepada :

Tuhan Yesus,
yang lebih tahu apa yang dibutuhkan

Papa dan keluarga,
untuk setiap kasih sayang, perhatian, dan semangat untukku

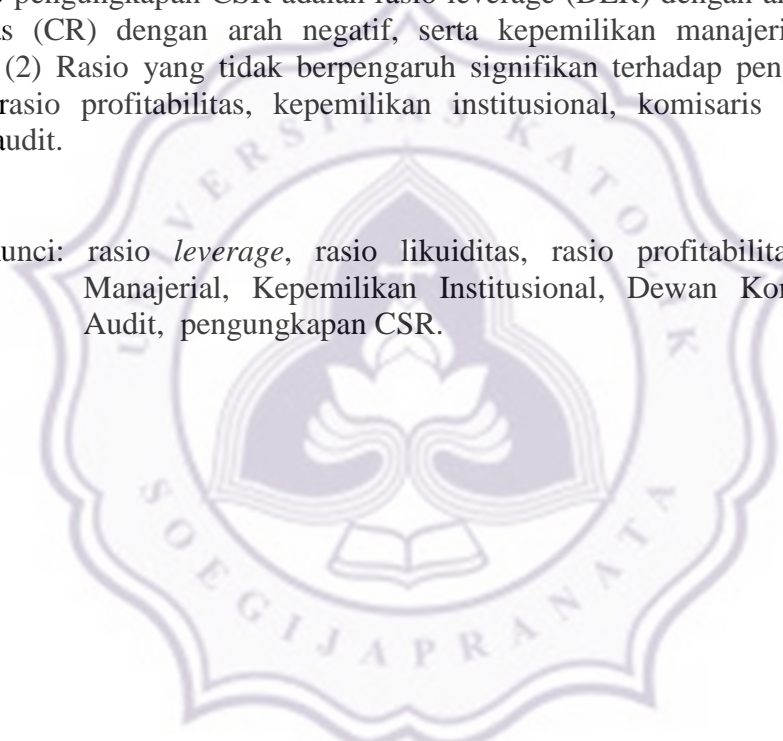
My best friends,
Elin, Gaby, Andika, Yosoa, Tandez, Ivan, Cik Fitta, Koh Chris, Ronaldo

ABSTRAK

Penelitian ini bertujuan untuk menganalisis apakah rasio *leverage*, rasio likuiditas, rasio profitabilitas, Kepemilikan Manajerial, Kepemilikan Institusional, Dewan Komisaris, Komite Audit berpengaruh terhadap pengungkapan CSR. Sampel penelitian ini adalah perusahaan manufaktur pada periode 2008-2010.

Berdasarkan pada hasil analisis dan pembahasan pada bagian sebelumnya maka dapat disimpulkan sebagai berikut: (1) Rasio yang berpengaruh signifikan terhadap pengungkapan CSR adalah rasio leverage (DER) dengan arah negatif, rasio likuiditas (CR) dengan arah negatif, serta kepemilikan manajerial dengan arah negatif. (2) Rasio yang tidak berpengaruh signifikan terhadap pengungkapan CSR adalah rasio profitabilitas, kepemilikan institusional, komisaris independen dan komite audit.

Kata Kunci: rasio *leverage*, rasio likuiditas, rasio profitabilitas, Kepemilikan Manajerial, Kepemilikan Institusional, Dewan Komisaris, Komite Audit, pengungkapan CSR.




ABSTRACT

This research is purposed to analyze the effect of leverage ratio, profitability ratio, managerial ownership, institutional ownership, independent commissioners, audit committee toward CSR disclosure. Sample this research are manufacture companies period 2008-2010.

Based on data analysis, the conclusion of this research are: (1) Ratio that affect CSR disclosure are leverage ratio (DER) with negatively significant, liquidity ratio (CR) with negatively significant, and managerial ownership with negatively significant. (2) Ratio that not affected CSR disclosure are profitability ratio, institutional ownership, independent commissioners, and audit cammittee.

Keywords: leverage ratio, profitability ratio, managerial ownership, institutional ownership, independent commissioners, audit committee, CSR disclosure.



KATA PENGANTAR

Pada kesempatan yang berbahagia ini peneliti ingin memanjatkan puji syukur dan rasa terima kasih yang sebesar-besarnya kehadiran Tuhan Yang Maha Esa karena berkat rahmat dan anugerah-Nya, peneliti akhirnya berhasil menyelesaikan skripsi yang berjudul: **Analisis Pengaruh Rasio Keuangan dan Mekanisme *Good Corporate Governance Terhadap Pengungkapan Corporate Social Responsibility*** ini.

Skripsi ini diajukan untuk memenuhi sebagian persyaratan dalam mencapai derajat Sarjana S-1 pada fakultas ekonomi dan bisnis, jurusan akuntansi, Universitas Katolik Soegijapranata, Semarang.

Kemudian berikutnya peneliti juga ingin menyampaikan rasa terima kasih kepada berbagai pihak antara lain kepada:

1. Bapak Prof. Vincent Didiek Wiet Aryanto, Ph.D selaku Dekan Fakultas Ekonomi dan Bisnis Universitas Katolik Soegijapranata, Semarang.
2. Bapak Prof. DR. Andreas Lako, selaku dosen pembimbing yang dengan penuh perhatian telah membimbing, memberikan petunjuk dan saran serta waktu luangnya kepada peneliti hingga terselesaikannya skripsi ini.
3. Ibu Yusni Warastuti, SE, MSI dan Bapak H. Sri Sulistyanto, SE, MSI, selaku kedua reviewer yang telah memberikan saran kepada peneliti demi kesempurnaan skripsi ini.

4. Bapak dan Ibu dosen beserta staff dan karyawan Fakultas Ekonomi Universitas Katolik Soegijapranata, Semarang.
5. Papa, Tante Susi, Keluarga besar, Yosoa, Gaby, Andika, Elin, teman-teman Pojok BEI Unika Soegijapranata karena telah memberikan semangat, dukungan, dan doa dalam menyelesaikan skripsi ini.
6. Semua pihak yang tidak dapat disebutkan satu per satu yang telah membantu hingga tersusunnya skripsi ini.

Apabila terdapat kesalahan pada skripsi ini, maka penulis meminta kritik dan saran yang membangun. Dan akhir kata penulis ingin menyampaikan permohonan maaf yang sebesar-besarnya jika terdapat kesalahan baik yang disengaja maupun tidak disengaja. Semoga skripsi ini dapat berguna bagi berbagai pihak yang membutuhkan.

Semarang, Desember 2012

Peneliti


Eka Kurniawan

DAFTAR ISI

Halaman Judul	i
Halaman Persetujuan	ii
Halaman Pengesahan	iii
Pernyataan Keaslian Skripsi	iv
Halaman Motto dan Persembahan	v
Abstrak.....	vi
Kata Pengantar	vii
Daftar Isi	ix
Daftar Tabel.....	xii
BAB I: PENDAHULUAN.....	1
1.1. Latar Belakang	1
1.2. Perumusan Masalah.....	7
1.3. Tujuan dan Manfaat Penelitian.....	7
1.4. Sistematika Penulisan.....	9
BAB II: Landasan Teori.....	10
2.1 <i>Corporate Social Responsibility (CSR)</i>	10
2.1.1 Pengertian CSR.....	10
2.1.2 Pengungkapan CSR.....	11
2.1.3 Tujuan Pengungkapan CSR	14
2.1.4 Manfaat CSR.....	15
2.2 Rasio Keuangan	17

2.3 <i>Good Corporate Governance</i> (GCG)	20
2.3.1 Pengertian GCG	20
2.3.2 Manfaat Penerapan GCG	21
2.3.3 Prinsip-Prinsip Dasar GCG	22
2.3.4 Indikator GCG.....	25
2.4 Teori <i>Stakeholder</i>	27
2.5 Teori Legitimasi	30
2.6 Teori Agensi.....	31
2.7. Pengembangan Hipotesis	33
2.7.1 Pengaruh rasio leverage terhadap pengungkapan CSR.....	33
2.7.2 Pengaruh rasio profitabilitas terhadap pengungkapan CSR.....	35
2.7.3 Pengaruh rasio likuiditas terhadap pengungkapan CSR	36
2.7.4 Pengaruh kepemilikan manajerial terhadap pengungkapan CSR	38
2.7.5 Pengaruh dewan komisaris terhadap pengungkapan CSR.....	40
2.7.6 Pengaruh komite audit terhadap pengungkapan CSR.....	42
2.7.7 Pengaruh kepemilikan institusional terhadap pengungkapan CSR	44
2.8. Kerangka Pikir	46
BAB III: METODE PENELITIAN.....	47
3.1. Populasi dan Sampel.....	47
3.2. Sumber dan Metode Penelitian.....	48
3.3. Definisi Operasional dan Pengukuran Variabel	48
3.4 Model Pengujian Hipotesis.....	52

BAB IV : HASIL ANALISIS DAN PEMBAHASAN.....	56
4.1. Statistik Deskriptif.....	56
4.2. Hasil Pengujian Asumsi Klasik.....	58
4.3. Hasil Pengujian Hipotesis.....	61
BAB V: PENUTUP	68
5.1. Kesimpulan.....	68
5.2. Implikasi Hasil Penelitian.....	68
5.3. Keterbatasan dan Saran.....	69
Daftar Pustaka.....	71



DAFTAR TABEL

Tabel 3.1. Sampel Penelitian.....	47
Tabel 4.1. Descriptive Statistics.....	56
Tabel 4.2. Komite Audit.....	57
Tabel 4.3. Hasil Uji Normalitas Data.....	58
Tabel 4.4. Hasil Uji Multikolinearitas.....	59
Tabel 4.5. Hasil Uji Heteroskedastisitas.....	60
Tabel 4.6 Hasil Uji Autokorelasi.....	60
Tabel 4.7 Hasil Uji Hipotesis.....	61

