

# **LAMPIRAN 1**

## **KUESIONER PENDAHULUAN**



# KUESIONER PENDAHULUAN

## SIKAP PENUMPANG TERHADAP PEDAGANG ASONGAN DI BUS (STUDI KASUS DI TERMINAL BUS BAWEN)

Peneliti berasal dari Fakultas Ekonomi Jurusan Manajemen Universitas Katolik soegijapranata Semarang. Peneliti sedang mengadakan penelitian tentang sikap penumpang terhadap pedagang asongan di bus (Studi kasus di Terminal Bus Bawen). Penelitian ini di adakan sebagai salah satu syarat tugas akhir mahasiswa guna menyelesaikan program studi strata satu (S1).

Mohon kiranya bapak/Ibu/Sdr/i berkenan memberikan informasi yang penulis butuhkan dengan menjawab pertanyaan yang telah disediakan peneliti.

Atas perhatian dan kesediaan untuk memberikan informasi, penulis mengucapkan banyak terima kasih.

Petunjuk : Berilah tanda silang ( X ) pada kotak yang tersedia sesuai dengan jawaban yang Bapak/Ibu/Sdr/I pilih.

Pertanyaan :


Apakah anda pernah membeli dagangan dari pedagang asongan ?

ya

tidak

## HASIL KUESIONER PENDAHULUAN

No	Keterangan	Frekuensi	%
1.	Penumpang yang pernah membeli dari pedagang asongan	18	60
2.	Penumpang yang belum pernah membeli dari pedagang asongan	12	40
Jumlah		30	100



## **LAMPIRAN 2**

### KUESIONER DAN DATA RESPONDEN



## KUESIONER

### SIKAP PENUMPANG TERHADAP PEDAGANG ASONGAN DI BUS (STUDI KASUS DI TERMINAL BUS BAWEN)

Peneliti berasal dari Fakultas Ekonomi Jurusan Manajemen Universitas Katolik soegijapranata Semarang. Peneliti sedang mengadakan penelitian tentang sikap penumpang terhadap pedagang asongan di bus (Studi kasus di Terminal Bus Bawen). Penelitian ini di adakan sebagai salah satu syarat tugas akhir mahasiswa guna menyelesaikan program studi strata satu (S1).

Mohon kiranya bapak/Ibu/Sdr/i berkenan memberikan informasi yang penulis butuhkan dengan menjawab pertanyaan yang telah disediakan peneliti.

Atas perhatian dan kesediaan untuk memberikan informasi, penulis mengucapkan banyak terima kasih.

#### **BAGIAN I**

Nama :

Alamat :

1. Jenis Kelamin :  Laki-laki  Perempuan

2. Umur :  tahun

3. Status Marital :  Belum menikah

Menikah

4. Pekerjaan :  Pelajar/mahasiswa

Pegawai Negeri

Karyawan Swasta

Wiraswasta

5. Apakah anda pernah membeli dagangan dari pedagang asongan ?

ya

tidak

**BAGIAN II** : Berilah tanda (X) sesuai pandangan anda mengenai *kondisi / kenyataan yang ada* pada pernyataan berikut ini :

keterangan : SS = Sangat Setuju                      TS = Tidak Setuju  
                  S = Setuju                                        STS = Sangat Tidak Setuju  
                  R = Ragu – ragu

1. Pedagang asongan menawarkan barang dengan kata-kata yang jelas.  
a. SS    b. S    c. R    d. TS    e. STS
2. Pedagang asongan berperilaku sopan.  
a. SS    b. S    c. R    d. TS    e. STS
3. Pedagang asongan berpenampilan menarik.  
a. SS    b. S    c. R    d. TS    e. STS
4. Pedagang asongan bersikap ramah.  
a. SS    b. S    c. R    d. TS    e. STS
5. Pedagang asongan menjajakan berbagai jenis barang dagangan.  
a. SS    b. S    c. R    d. TS    e. STS
6. Barang dagangannya dikemas dengan baik.  
a. SS    b. S    c. R    d. TS    e. STS
7. Barang dagangannya dikemas dengan menarik.  
a. SS    b. S    c. R    d. TS    e. STS
8. Dagangannya bersih.  
a. SS    b. S    c. R    d. TS    e. STS
9. Rasa barang dagangannya enak.  
a. SS    b. S    c. R    d. TS    e. STS

**Bagian III** : Berilah tanda (X) sesuai dengan pandangan anda mengenai *harapan* anda terhadap pedagang asongan.

1. Seharusnya pedagang asongan menawarkan barang dengan kata-kata yang jelas  
a. SS    b. S    c. R    d. TS    e. STS
2. Seharusnya pedagang asongan berperilaku sopan  
a. SS    b. S    c. R    d. TS    e. STS
3. Seharusnya pedagang asongan berpenampilan menarik  
a. SS    b. S    c. R    d. TS    e. STS

4. Seharusnya pedagang asongan bersikap ramah  
a. SS    b. S    c. R    d. TS    e. STS
5. Seharusnya pedagang asongan menjajakan berbagai jenis barang dagangan  
a. SS    b. S    c. R    d. TS    e. STS
6. Seharusnya barang dagangannya dikemas dengan baik  
a. SS    b. S    c. R    d. TS    e. STS
7. Seharusnya barang dagangannya dikemas dengan menarik  
a. SS    b. S    c. R    d. TS    e. STS
8. Seharusnya dagangannya bersih  
a. SS    b. S    c. R    d. TS    e. STS
9. Seharusnya rasa barang dagangannya enak  
a. SS    b. S    c. R    d. TS    e. STS

**BAGIAN IV** : Berilah ranking penilaian saudara terhadap atribut yang dimiliki oleh pedagang asongan, dengan mengurutkan nomor 1 sampai dengan nomor 3 pada pernyataan dibawah ini :

- (.....) Karakteristik Personal  
(.....) Keragaman Barang Dagangan  
(.....) Kualitas Barang Dagangan

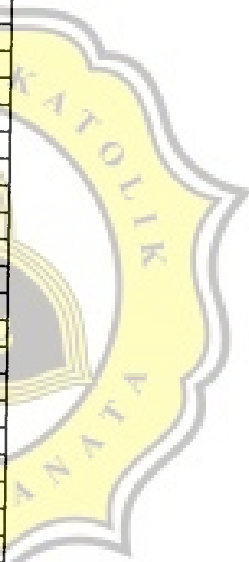
### Nama dan Alamat Responden

No	Nama Responden	Alamat Responden
1	Erick	Kaliwiru VI. Semarang
2	A.Eko	Purwosari Sragen
3	Laurensia	Semarang
4	Koriah	Solo
5	Tutik	Sebantengan Ungaran
6	Upik	Sebantengan Ungaran
7	Ristiana	Perum Babadan
8	Siti	Salak II/15 Kedungringin wonogiri
9	Antok	Laweyan Solo
10	Mujiati	Mangkunegaran Solo
11	Suryacahyadi	Semarang
12	Suminah	Penumping 50 A Solo
13	Slamet	Wuryantoro Gesing wonogiri
14	YB. Sumarmo	Gajahan Kratonan II/4 surakarta
15	Rosalina	Jl. Slamet Riyadi Solo
16	Marjan	Sleman Yogyakarta
17	Andika	Bogor
18	Radian.B	Ngagul Rt. 1 Rw. 5 Pati
19	Siska Adinda	Jl. Bukit Semarang
20	Mieke Yustania	Jember Kudus
21	Bayu	Jl. Lamper Krajan semarang
22	Pedro	Jl. Candi Mendhut Semarang
23	Tri Puspita.W	Karangrejo Semarang
24	Fredy Hanitio	Mendhut Utara Manyaran
25	Wahit Kristiyanto	Karangrejo Semarang
26	Kusnoto	Plumbungan Rt.3 /I Pati
27	Triyono	Temanggung
28	M. Nastaim	Salatiga
29	Aris	Bancaan Salatiga
30	Diah Retno Puspita Sari	Jl. Mega Sari 13 Gubug
31	Wilis A	Kendeng Barat 37
32	Tri Handayani	Ampel Boyolali
33	Mifthakul Huda	Candirejo Tuntang
34	Az-zahra	Salatiga
35	Adi Putra	Surabaya
36	Rusita Amaliana	Jl. Letjen. Soeprpto 31 Tegal
37	Miki Aji	Kaliwiru II Semarang
38	Oktaviani	Taman Gusti Putri Tlogosari Semarang
39	Riska S	Salatiga
40	Arsi	Semarang
41	Andre	Yogyakarta
42	Agus Sudarmanto	Glodogan Bawen
43	Arif	Ngaliyan Semarang
44	Diana	Karangrejo Barat semarang
45	Cipta	Sluke Rembang
46	Y. Shandi	KH. Ashari No. 1 Wirosari Purwodadi
47	Anita Citra Dewi	Todanan RT 02/2 Blora
48	Rika Sulistyowati	Sulursari RT 18 RW 03 Blora
49	Ardi	Panjang Lor 21 Ambarawa
50	Nandy. FA.	Jl. Anggrek RT05/I Cepiring Kendal

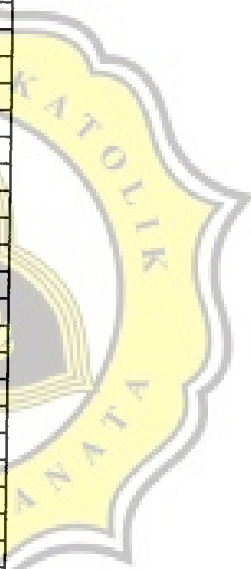


No	Nama Responden	Alamat Responden
51	Joko	Sanggrahan II, Ambarawa
52	Sri Widati	Sukoharjo
53	Dyah Setyowati	Jl. Kol. Sugiyono 95 Solo
54	Supriyanto	Ds. Harjowinangun, Blora
55	Ratna Indriasari	Jl. Durian 25 Winong, Pati
56	Vero	Wonokerto, Wonogiri
57	Ema	Jl. Glagah wangi 10 A , Ponorogo
58	Wijaningsih	Jl. Karang rejo, Semarang
59	Budi	Jl. Diponegoro 45 Wonogiri
60	Yani	Karang Jati
61	Latih Priyan	Karang rejo Barat, Semarang
62	R. Wahyu Putranto	Jl. Pattimura 165 Pringgolayan Solo
63	Daryadi	Jl. Wonodri Kopen, Semarang
64	Heri Kusnanto	Asrama SPN Banyubiru
65	Dewi Suci	Kp. Pentul Rt 01 / II Semarang
66	Hartomo	Ngampin Kulon, Ambarawa
67	L. Beta	Banyumanik
68	Yulia Mardiyati	Montong sari No 5 Weleri, Kendal
69	Novita Pahlawati	Jl. Kendeng Barat III / 37, Semarang
70	Fajar Indah	Perum Untag, Semarang
71	Candra Ayu	Gubug, Purwodadi
72	Rendra Setya	Jl. Kendeng IIA / 13, Semarang
73	Rully Anggraeni	Jl. Kol. Sunandar 178, Blora
74	Kristyo Budi	Jl. Jeruk, Semarang
75	Wahyu Dwi	Jl. Kesatria Selatan H 300 Yogyakarta
76	Hendra Wijaya	Mertotarunan 6, Ambarawa
77	Hermawan	Peterongan, Semarang
78	Suparmin	Golak, Ambarawa
79	Purnomo	Wonogiri
80	Joko	Perumda, Ungaran
81	T. Utomo	Perum Gedang Asri, Ungaran
82	Gunawan	Wonogiri
83	Supriyono	Jl. Diponegoro 101, Ungaran
84	Bekti Rahayu	Rindam, Magelang
85	Dwi Yani . S	Karang jati, kab. Semarang
86	Puji Rahayu	UNSA, Solo
87	Lina	Jebres, Solo
88	Surya	Mbalomg, Solo
89	Agus Triyono	Mbaki, Sukoharjo
90	Surahman	Baturetno, Wonogiri
91	Yohanita	Karangasem, Solo
92	Riswanto	Jl. Jajar 31, Solo
93	Tri Astuti	Jebres, Solo
94	L. Suratno	Kampung Baru, Solo
95	Supangat	Solo Baru, Sukoharjo
96	Daniel	Kentthingan, Solo
97	Budi Prasetyo	Jagalan, Solo
98	Arief . G	Giriwoyo , Wonogiri
99	Ahmad Subagyo	Jumapolo, Karanganyar
100	Krisnawati	Kauman, Salatiga

Jenis Kelamin	Umur	Kel-Umur	Status Marital	Pekerjaan
Laki-laki	26	<=30 th	Kawin	Karyawan Swasta
Laki-laki	35	31-40 th	Kawin	Karyawan Swasta
Perempuan	18	<=30 th	Belum Kawin	Pelajar/Mhs
Perempuan	23	<=30 th	Belum Kawin	Karyawan Swasta
Perempuan	27	<=30 th	Belum Kawin	Karyawan Swasta
Perempuan	22	<=30 th	Belum Kawin	Karyawan Swasta
Perempuan	29	<=30 th	Kawin	Wiraswasta
Perempuan	30	<=30 th	Kawin	Pegawai Negeri
Laki-laki	27	<=30 th	Kawin	Wiraswasta
Perempuan	40	31-40 th	Kawin	Pegawai Negeri
Laki-laki	32	31-40 th	Kawin	Wiraswasta
Perempuan	35	31-40 th	Kawin	Karyawan Swasta
Laki-laki	51	> 50 th	Kawin	Wiraswasta
Laki-laki	45	41-50 th	Kawin	Pegawai Negeri
Perempuan	40	31-40 th	Kawin	Wiraswasta
Laki-laki	41	41-50 th	Kawin	Karyawan Swasta
Laki-laki	18	<=30 th	Belum Kawin	Pelajar/Mhs
Laki-laki	18	<=30 th	Belum Kawin	Pelajar/Mhs
Perempuan	22	<=30 th	Belum Kawin	Pelajar/Mhs
Perempuan	18	<=30 th	Belum Kawin	Wiraswasta
Laki-laki	18	<=30 th	Belum Kawin	Karyawan Swasta
Laki-laki	19	<=30 th	Belum Kawin	Karyawan Swasta
Perempuan	22	<=30 th	Belum Kawin	Karyawan Swasta
Laki-laki	19	<=30 th	Belum Kawin	Pelajar/Mhs
Laki-laki	18	<=30 th	Belum Kawin	Karyawan Swasta
Laki-laki	30	<=30 th	Kawin	Karyawan Swasta
Laki-laki	30	<=30 th	Kawin	Pegawai Negeri
Laki-laki	36	31-40 th	Kawin	Pegawai Negeri
Laki-laki	18	<=30 th	Belum Kawin	Pelajar/Mhs
Perempuan	18	<=30 th	Belum Kawin	Pelajar/Mhs
Perempuan	23	<=30 th	Belum Kawin	Karyawan Swasta
Perempuan	19	<=30 th	Belum Kawin	Pelajar/Mhs
Laki-laki	29	<=30 th	Kawin	Karyawan Swasta
Perempuan	29	<=30 th	Kawin	Pegawai Negeri
Laki-laki	40	31-40 th	Kawin	Karyawan Swasta
Perempuan	18	<=30 th	Belum Kawin	Pelajar/Mhs
Laki-laki	17	<=30 th	Belum Kawin	Pelajar/Mhs
Perempuan	28	<=30 th	Kawin	Karyawan Swasta
Perempuan	27	<=30 th	Kawin	Karyawan Swasta
Perempuan	19	<=30 th	Belum Kawin	Pelajar/Mhs
Laki-laki	20	<=30 th	Belum Kawin	Pelajar/Mhs
Laki-laki	35	31-40 th	Kawin	Pegawai Negeri
Laki-laki	22	<=30 th	Belum Kawin	Pelajar/Mhs
Perempuan	23	<=30 th	Belum Kawin	Pelajar/Mhs
Laki-laki	25	<=30 th	Kawin	Karyawan Swasta
Laki-laki	25	<=30 th	Kawin	Pelajar/Mhs
Perempuan	20	<=30 th	Belum Kawin	Karyawan Swasta
Perempuan	21	<=30 th	Belum Kawin	Pelajar/Mhs
Laki-laki	25	<=30 th	Belum Kawin	Karyawan Swasta
Perempuan	18	<=30 th	Belum Kawin	Pelajar/Mhs
Laki-laki	27	<=30 th	Belum Kawin	Wiraswasta
Perempuan	32	31-40 th	Kawin	Pegawai Negeri
Perempuan	35	31-40 th	Kawin	Pegawai Negeri
Laki-laki	25	<=30 th	Belum Kawin	Karyawan Swasta
Perempuan	20	<=30 th	Belum Kawin	Pelajar/Mhs
Perempuan	23	<=30 th	Belum Kawin	Karyawan Swasta
Perempuan	29	<=30 th	Kawin	Karyawan Swasta
Perempuan	24	<=30 th	Kawin	Pelajar/Mhs
Laki-laki	22	<=30 th	Belum Kawin	Pelajar/Mhs



Jenis Kelamin	Umur	Kel-Umur	Status Marital	Pekerjaan
Laki-laki	21	<=30 th	Belum Kawin	Wiraswasta
Laki-laki	19	<=30 th	Belum Kawin	Pelajar/Mhs
Laki-laki	19	<=30 th	Belum Kawin	Pelajar/Mhs
Laki-laki	26	<=30 th	Kawin	Karyawan Swasta
Laki-laki	30	<=30 th	Kawin	Pegawai Negeri
Perempuan	19	<=30 th	Kawin	Karyawan Swasta
Laki-laki	40	31-40 th	Kawin	Pegawai Negeri
Laki-laki	23	<=30 th	Belum Kawin	Karyawan Swasta
Perempuan	20	<=30 th	Belum Kawin	Pelajar/Mhs
Perempuan	21	<=30 th	Belum Kawin	Karyawan Swasta
Perempuan	25	<=30 th	Kawin	Karyawan Swasta
Perempuan	18	<=30 th	Belum Kawin	Pelajar/Mhs
Laki-laki	19	<=30 th	Belum Kawin	Wiraswasta
Perempuan	20	<=30 th	Belum Kawin	Karyawan Swasta
Laki-laki	26	<=30 th	Belum Kawin	Wiraswasta
Laki-laki	23	<=30 th	Belum Kawin	Karyawan Swasta
Laki-laki	25	<=30 th	Kawin	Pegawai Negeri
Laki-laki	24	<=30 th	Belum Kawin	Karyawan Swasta
Laki-laki	42	41-50 th	Belum Kawin	Wiraswasta
Laki-laki	50	41-50 th	Kawin	Pegawai Negeri
Laki-laki	29	<=30 th	Kawin	Wiraswasta
Laki-laki	23	<=30 th	Belum Kawin	Pelajar/Mhs
Laki-laki	35	31-40 th	Kawin	Karyawan Swasta
Laki-laki	26	<=30 th	Belum Kawin	Karyawan Swasta
Perempuan	32	31-40 th	Kawin	Karyawan Swasta
Perempuan	24	<=30 th	Belum Kawin	Pelajar/Mhs
Perempuan	27	<=30 th	Belum Kawin	Karyawan Swasta
Perempuan	25	<=30 th	Belum Kawin	Karyawan Swasta
Laki-laki	28	<=30 th	Kawin	Pegawai Negeri
Laki-laki	35	31-40 th	Kawin	Karyawan Swasta
Laki-laki	35	31-40 th	Kawin	Wiraswasta
Perempuan	22	<=30 th	Belum Kawin	Pelajar/Mhs
Laki-laki	29	<=30 th	Kawin	Karyawan Swasta
Laki-laki	30	<=30 th	Kawin	Pegawai Negeri
Laki-laki	35	31-40 th	Kawin	Karyawan Swasta
Laki-laki	50	41-50 th	Kawin	Pegawai Negeri
Laki-laki	25	<=30 th	Belum Kawin	Pegawai Negeri
Laki-laki	26	<=30 th	Belum Kawin	Pegawai Negeri
Laki-laki	40	31-40 th	Kawin	Karyawan Swasta
Laki-laki	40	31-40 th	Kawin	Pegawai Negeri
Perempuan	23	<=30 th	Belum Kawin	Karyawan Swasta



PEK Pekerjaan by JK Jenis Kelamin

Page 1 of 1

PEK	Count	JK		Row Total	
		Row Pct	Laki-lak		Perempua
		Col Pct	i		n
		Tot Pct	1		2
Pelajar/Mhs	1	12	15	27	
		44.4	55.6	27.0	
		20.7	35.7		
		12.0	15.0		
Pegawai Negeri	2	14	5	19	
		73.7	26.3	19.0	
		24.1	11.9		
		14.0	5.0		
Karyawan Swasta	3	22	19	41	
		53.7	46.3	41.0	
		37.9	45.2		
		22.0	19.0		
Wiraswasta	4	10	3	13	
		76.9	23.1	13.0	
		17.2	7.1		
		10.0	3.0		
Column Total		58	42	100	
		58.0	42.0	100.0	

Number of Missing Observations: 0

SM Status Marital by JK Jenis Kelamin

Page 1 of 1


SM	Count	JK		Row Total	
		Row Pct	Laki-lak		Perempua
		Col Pct	i		n
		Tot Pct	1		2
Belum Kawin	1	27	27	54	
		50.0	50.0	54.0	
		46.6	64.3		
		27.0	27.0		
Kawin	2	31	15	46	
		67.4	32.6	46.0	
		53.4	35.7		
		31.0	15.0		
Column Total		58	42	100	
		58.0	42.0	100.0	

Number of Missing Observations: 0


K\_UMUR Kelompok Umur by JK Jenis Kelamin

K_UMUR	Count	JK		Row Total
		Laki-lak	Perempua	
Row Pct		i	n	
Col Pct		1	2	
Tot Pct				
<=30 th	1	40	36	76
		52.6	47.4	76.0
		69.0	85.7	
		40.0	36.0	
31-40 th	2	12	6	18
		66.7	33.3	18.0
		20.7	14.3	
		12.0	6.0	
41-50 th	3	5		5
		100.0		5.0
		8.6		
		5.0		
> 50 th	4	1		1
		100.0		1.0
		1.7		
		1.0		
Column Total		58	42	100
		58.0	42.0	100.0

Number of Missing Observations: 0




**LAMPIRAN 3**  
TABULASI JAWABAN 30  
RESPONDEN PERNYATAAN  
BELIEF



	k1	k2	k3	k4	k5	k6	k7	k8	k9	tot_k
1	4	4	4	5	3	4	4	3	3	34
2	4	5	4	5	5	5	5	5	5	43
3	3	4	3	5	5	3	4	5	5	37
4	3	3	2	2	3	2	2	3	2	22
5	2	4	2	4	3	2	1	3	3	24
6	3	4	3	4	3	4	4	3	3	31
7	4	4	2	4	3	3	3	3	3	29
8	2	2	1	2	3	3	3	3	3	22
9	5	5	5	4	4	4	3	3	5	38
10	4	4	5	4	4	5	4	5	4	39
11	4	5	5	4	5	4	5	5	5	42
12	4	4	5	4	2	2	3	5	2	31
13	3	3	3	3	3	3	3	3	3	27
14	4	3	3	3	3	2	2	3	3	26
15	2	3	2	3	3	4	3	3	3	26
16	4	5	5	5	5	4	4	4	5	41
17	4	3	2	4	4	2	2	3	4	28
18	5	4	3	4	3	4	4	4	3	34
19	4	3	2	3	3	3	3	3	3	27
20	4	3	2	3	3	4	4	2	3	28
21	4	4	3	3	3	4	4	4	3	32
22	4	4	4	5	5	4	4	4	5	39
23	4	4	3	3	4	4	4	4	4	34
24	4	4	4	4	4	4	4	4	4	36
25	4	3	3	4	3	3	3	3	3	29
26	5	5	4	5	5	4	5	5	5	43
27	4	4	3	3	3	4	4	4	4	33
28	4	4	4	4	2	4	4	4	4	34
29	4	3	3	4	1	3	3	3	3	27
30	5	5	4	5	5	4	5	5	5	43

# **LAMPIRAN 4**

TABULASI JAWABAN 30  
RESPONDEN PERNYATAAN  
IDEAL






	h1	h2	h3	h4	h5	h6	h7	h8	h9	tot_h
1	5	5	4	4	5	4	5	5	4	41
2	4	4	4	3	4	4	4	4	4	35
3	4	5	4	4	5	4	5	4	5	40
4	4	5	4	5	5	4	4	5	4	40
5	5	5	4	5	5	5	5	5	5	44
6	5	5	4	5	5	5	5	5	4	43
7	5	5	4	5	5	5	4	5	5	43
8	4	5	4	5	5	4	4	5	5	41
9	5	5	4	5	4	5	5	5	5	43
10	5	5	4	5	5	4	4	5	5	42
11	5	5	5	5	5	5	5	5	5	45
12	4	5	4	5	4	5	5	5	5	42
13	4	5	5	4	5	5	5	4	5	42
14	5	5	5	5	4	3	5	5	5	42
15	5	5	3	5	5	5	5	3	5	41
16	5	3	5	4	4	5	4	5	5	40
17	5	5	5	5	5	5	4	5	5	44
18	5	5	5	5	5	5	5	5	5	45
19	4	4	4	4	4	5	5	5	4	39
20	4	4	4	4	4	4	4	4	4	36
21	5	5	5	5	4	5	5	5	5	44
22	4	4	3	4	4	4	4	4	3	34
23	4	4	4	4	4	4	4	4	5	37
24	4	5	4	5	5	5	4	5	4	41
25	5	5	5	5	5	5	5	5	5	45
26	4	4	4	5	4	4	4	4	5	38
27	4	4	4	4	4	4	4	4	4	36
28	4	4	4	4	4	4	4	4	4	36
29	5	5	4	5	5	4	4	5	4	41
30	5	5	4	5	5	4	5	5	5	43

## **LAMPIRAN 5**

HASIL UJI VALIDITAS DAN  
RELIABILITAS 30 RESPONDEN  
PERNYATAAN BELIEF



RELIABILITY ANALYSIS - SCALE (ALPHA)

Item-total Statistics **Kenyataan**

	Scale Mean if Item Deleted	Scale Variance if Item Deleted	Corrected Item-Total Correlation	Alpha if Item Deleted
K1	28.8333	35.1782	.5343	.9125
K2	28.8000	32.6483	.8464	.8939
K3	29.3667	30.7920	.7212	.9015
K4	28.8000	33.2690	.6838	.9033
K5	29.1333	32.1885	.6473	.9066
K6	29.1333	33.9816	.6183	.9075
K7	29.1000	31.6793	.7579	.8978
K8	28.9333	33.0299	.7075	.9017
K9	28.9667	31.4816	.7926	.8953


Reliability Coefficients

N of Cases = 30.0      N of Items = 9  
 Alpha = .9123



## **LAMPIRAN 6**

HASIL UJI VALIDITAS DAN  
RELIABILITAS 30 RESPONDEN  
PERNYATAAN IDEAL



RELIABILITY ANALYSIS - SCALE (ALPHA)

Item-total Statistics **Harapan**


	Scale Mean if Item Deleted	Scale Variance if Item Deleted	Corrected Item- Total Correlation	Alpha if Item Deleted
H1	36.2333	7.7713	.6403	.7921
H2	36.1000	7.6103	.6402	.7909
H3	36.5667	8.2540	.4053	.8190
H4	36.1667	7.5230	.6473	.7896
H5	36.2000	8.1655	.4932	.8086
H6	36.3000	8.2172	.3958	.8207
H7	36.2667	8.2023	.4735	.8107
H8	36.1333	7.9126	.5173	.8058
H9	36.1667	7.8678	.5238	.8051

Reliability Coefficients


N of Cases = 30.0

N of Items = 9

Alpha = .8229



**LAMPIRAN 7**  
**TABULASI JAWABAN 100**  
**RESPONDEN PERNYATAAN**  
**BELIEF**



	k1	k2	k3	k4	k5	k6	k7	k8	k9	tot_k
1	4	4	4	5	3	4	4	3	3	34
2	4	5	4	5	5	5	5	5	5	43
3	3	4	3	5	5	3	4	5	5	37
4	3	3	2	2	3	2	2	3	2	22
5	2	4	2	4	3	2	1	3	3	24
6	3	4	3	4	3	4	4	3	3	31
7	4	4	2	4	3	3	3	3	3	29
8	2	2	1	2	3	3	3	3	3	22
9	5	5	5	4	4	4	3	3	5	38
10	4	4	5	4	4	5	4	5	4	39
11	4	5	5	4	5	4	5	5	5	42
12	4	4	5	4	2	2	3	5	2	31
13	3	3	3	3	3	3	3	3	3	27
14	4	3	3	3	3	2	2	3	3	26
15	2	3	2	3	3	4	3	3	3	26
16	4	5	5	5	5	4	4	4	5	41
17	4	3	2	4	4	2	2	3	4	28
18	5	4	3	4	3	4	4	4	3	34
19	4	3	2	3	3	3	3	3	3	27
20	4	3	2	3	3	4	4	2	3	28
21	4	4	3	3	3	4	4	4	3	32
22	4	4	4	5	5	4	4	4	5	39
23	4	4	3	3	4	4	4	4	4	34
24	4	4	4	4	4	4	4	4	4	36
25	4	3	3	4	3	3	3	3	3	29
26	5	5	4	5	5	4	5	5	5	43
27	4	4	3	3	3	4	4	4	4	33
28	4	4	4	4	2	4	4	4	4	34
29	4	3	3	4	1	3	3	3	3	27
30	5	5	4	5	5	4	5	5	5	43
31	4	2	2	2	4	4	2	2	2	24
32	3	3	3	3	2	4	4	3	3	28
33	5	1	1	1	4	4	4	3	4	27
34	5	5	3	5	1	5	5	5	5	39
35	2	3	1	2	3	2	2	3	3	21

	k1	k2	k3	k4	k5	k6	k7	k8	k9	tot_k
36	4	4	1	4	5	3	3	3	3	30
37	3	3	3	3	4	2	2	3	3	26
38	4	5	4	5	3	5	5	5	5	41
39	5	4	3	4	4	4	3	3	3	33
40	4	3	2	4	4	3	2	2	2	26
41	2	2	1	2	4	4	4	2	3	24
42	3	2	3	2	4	4	3	3	3	27
43	4	3	2	3	5	2	3	3	3	28
44	5	4	4	4	4	4	4	3	3	35
45	5	3	2	3	5	4	4	4	4	34
46	4	2	3	3	4	4	4	2	4	30
47	4	5	4	5	4	5	4	5	5	41
48	4	3	2	4	4	4	3	3	3	30
49	2	2	2	1	4	2	1	2	1	17
50	4	4	2	4	5	4	3	2	3	31
51	4	3	4	4	4	4	2	3	3	31
52	3	3	2	2	4	3	2	3	3	25
53	2	1	1	1	3	2	2	3	3	18
54	2	1	2	2	4	2	2	2	2	19
55	4	1	2	1	2	4	2	2	3	21
56	3	3	2	3	4	3	2	2	2	24
57	5	5	5	4	4	2	2	2	2	31
58	4	4	3	3	2	2	5	3	3	29
59	3	2	2	3	2	2	2	2	2	20
60	4	4	3	1	4	3	3	3	3	28
61	2	3	3	4	2	2	4	3	3	26
62	5	5	4	4	2	3	4	5	5	37
63	5	5	2	2	4	2	2	4	2	28
64	2	3	3	3	4	4	4	3	3	29
65	5	4	2	4	4	4	3	3	3	32
66	2	2	2	2	3	4	3	4	3	25
67	4	3	3	3	2	3	3	3	3	27
68	4	3	2	3	4	3	3	3	3	28
69	4	2	4	2	4	2	2	2	3	25
70	5	2	1	2	2	4	4	2	2	24



	k1	k2	k3	k4	k5	k6	k7	k8	k9	tot_k
71	4	4	4	4	4	4	4	4	4	36
72	4	4	3	4	4	4	4	4	4	35
73	4	3	4	4	4	3	3	3	3	31
74	2	2	2	3	2	3	3	2	2	21
75	2	3	2	2	2	2	2	3	3	21
76	4	5	3	5	4	4	3	4	3	35
77	5	5	5	5	5	3	3	1	1	33
78	4	4	5	5	4	5	4	5	5	41
79	5	5	4	5	5	4	5	4	5	42
80	3	2	1	1	4	4	3	3	3	24
81	4	5	5	3	2	2	1	3	3	28
82	2	1	1	1	2	2	3	3	3	18
83	3	2	1	4	3	2	2	3	3	23
84	4	3	3	4	2	2	2	2	2	24
85	2	2	2	4	4	1	1	2	2	20
86	3	4	1	2	2	3	2	3	3	23
87	3	2	1	3	2	2	2	2	2	19
88	2	2	2	2	2	2	2	2	2	18
89	4	2	2	3	2	1	1	3	2	20
90	2	2	1	4	3	4	4	3	3	26
91	2	1	1	4	4	2	2	2	3	21
92	4	3	3	4	3	2	2	2	1	24
93	4	2	4	4	2	2	2	3	3	26
94	3	2	1	2	2	4	1	2	2	19
95	3	2	1	2	3	3	2	3	3	22
96	3	2	2	1	2	4	3	3	3	23
97	4	3	3	2	3	4	3	2	2	26
98	4	5	3	4	4	2	1	2	3	28
99	4	2	2	4	2	2	1	2	2	21
100	4	3	2	2	4	2	2	3	2	24

K1

Value Label	Value	Frequency	Percent	Valid Percent	Cum Percent
	5	16	16.0	16.0	16.0
	4	49	49.0	49.0	65.0
	3	17	17.0	17.0	82.0
	2	18	18.0	18.0	100.0
	Total	100	100.0	100.0	
Valid cases	100	Missing cases	0		

K2

Value Label	Value	Frequency	Percent	Valid Percent	Cum Percent
	5	17	17.0	17.0	17.0
	4	25	25.0	25.0	42.0
	3	29	29.0	29.0	71.0
	2	23	23.0	23.0	94.0
	1	6	6.0	6.0	100.0
	Total	100	100.0	100.0	
Valid cases	100	Missing cases	0		

K3

Value Label	Value	Frequency	Percent	Valid Percent	Cum Percent
	5	9	9.0	9.0	9.0
	4	17	17.0	17.0	26.0
	3	27	27.0	27.0	53.0
	2	31	31.0	31.0	84.0
	1	16	16.0	16.0	100.0
	Total	100	100.0	100.0	
Valid cases	100	Missing cases	0		

K4

Value Label	Value	Frequency	Percent	Valid Percent	Cum Percent
	5	14	14.0	14.0	14.0
	4	36	36.0	36.0	50.0
	3	23	23.0	23.0	73.0
	2	19	19.0	19.0	92.0
	1	8	8.0	8.0	100.0
	Total	100	100.0	100.0	

Valid cases 100 Missing cases 0

K5

Value Label	Value	Frequency	Percent	Valid Percent	Cum Percent
	5	13	13.0	13.0	13.0
	4	38	38.0	38.0	51.0
	3	24	24.0	24.0	75.0
	2	23	23.0	23.0	98.0
	1	2	2.0	2.0	100.0
	Total	100	100.0	100.0	

Valid cases 100 Missing cases 0

K6

Value Label	Value	Frequency	Percent	Valid Percent	Cum Percent
	5	6	6.0	6.0	6.0
	4	42	42.0	42.0	48.0
	3	20	20.0	20.0	68.0
	2	30	30.0	30.0	98.0
	1	2	2.0	2.0	100.0
	Total	100	100.0	100.0	

Valid cases 100 Missing cases 0

K7

Value Label	Value	Frequency	Percent	Valid Percent	Cum Percent
	5	8	8.0	8.0	8.0
	4	28	28.0	28.0	36.0
	3	28	28.0	28.0	64.0
	2	28	28.0	28.0	92.0
	1	8	8.0	8.0	100.0
	Total	100	100.0	100.0	
Valid cases	100	Missing cases	0		

K8

Value Label	Value	Frequency	Percent	Valid Percent	Cum Percent
	5	12	12.0	12.0	12.0
	4	15	15.0	15.0	27.0
	3	47	47.0	47.0	74.0
	2	25	25.0	25.0	99.0
	1	1	1.0	1.0	100.0
	Total	100	100.0	100.0	
Valid cases	100	Missing cases	0		

K9

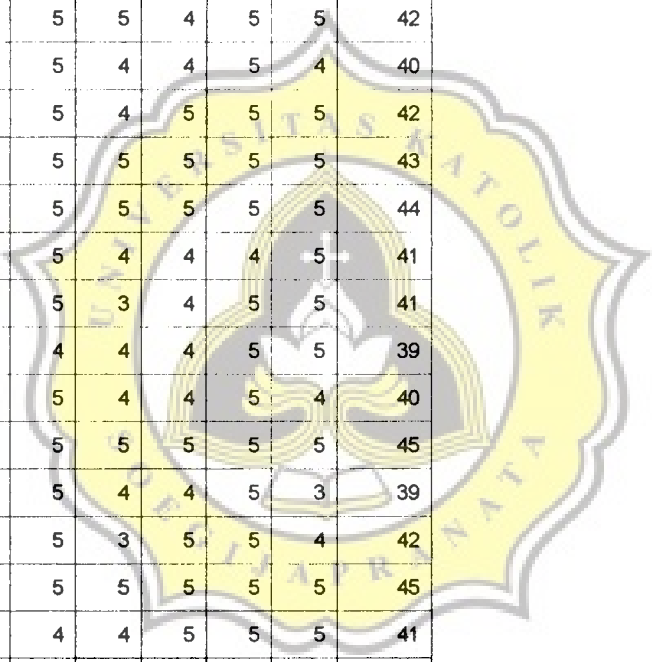
Value Label	Value	Frequency	Percent	Valid Percent	Cum Percent
	5	14	14.0	14.0	14.0
	4	11	11.0	11.0	25.0
	3	52	52.0	52.0	77.0
	2	20	20.0	20.0	97.0
	1	3	3.0	3.0	100.0
	Total	100	100.0	100.0	
Valid cases	100	Missing cases	0		

**L A M P I R A N 8**  
**TABULASI JAWABAN 100**  
**RESPONDEN PERNYATAAN**  
**IDEAL**



	h1	h2	h3	h4	h5	h6	h7	h8	h9	tot_h
1	5	5	4	4	5	4	5	5	4	41
2	4	4	4	3	4	4	4	4	4	35
3	4	5	4	4	5	4	5	4	5	40
4	4	5	4	5	5	4	4	5	4	40
5	5	5	4	5	5	5	5	5	5	44
6	5	5	4	5	5	5	5	5	4	43
7	5	5	4	5	5	5	4	5	5	43
8	4	5	4	5	5	4	4	5	5	41
9	5	5	4	5	4	5	5	5	5	43
10	5	5	4	5	5	4	4	5	5	42
11	5	5	5	5	5	5	5	5	5	45
12	4	5	4	5	4	5	5	5	5	42
13	4	5	5	4	5	5	5	4	5	42
14	5	5	5	5	4	3	5	5	5	42
15	5	5	3	5	5	5	5	3	5	41
16	5	3	5	4	4	5	4	5	5	40
17	5	5	5	5	5	5	4	5	5	44
18	5	5	5	5	5	5	5	5	5	45
19	4	4	4	4	4	5	5	5	4	39
20	4	4	4	4	4	4	4	4	4	36
21	5	5	5	5	4	5	5	5	5	44
22	4	4	3	4	4	4	4	4	3	34
23	4	4	4	4	4	4	4	4	5	37
24	4	5	4	5	5	5	4	5	4	41
25	5	5	5	5	5	5	5	5	5	45
26	4	4	4	5	4	4	4	4	5	38
27	4	4	4	4	4	4	4	4	4	36
28	4	4	4	4	4	4	4	4	4	36
29	5	5	4	5	5	4	4	5	4	41
30	5	5	4	5	5	4	5	5	5	43
31	4	4	4	4	4	4	4	4	4	36
32	4	5	4	5	5	5	5	5	4	42
33	5	5	5	5	5	5	5	5	5	45
34	5	5	5	5	5	5	5	5	5	45
35	4	4	4	5	4	4	4	4	5	38

	h1	h2	h3	h4	h5	h6	h7	h8	h9	tot_h
36	4	5	4	5	4	5	5	5	5	42
37	4	4	4	4	4	4	4	4	4	36
38	5	5	5	5	5	5	5	5	5	45
39	5	5	5	5	5	5	5	5	5	45
40	4	4	3	4	4	4	5	5	4	37
41	5	4	4	5	4	4	4	4	4	38
42	5	5	5	5	5	5	5	5	5	45
43	4	3	4	3	3	2	3	3	3	28
44	5	5	5	5	5	4	5	5	5	44
45	4	5	3	4	5	4	4	5	3	37
46	5	5	5	5	5	4	5	5	5	44
47	4	5	4	5	5	5	4	5	5	42
48	4	5	4	5	5	4	4	5	4	40
49	5	4	4	5	5	4	5	5	5	42
50	4	5	4	5	5	5	5	5	5	43
51	4	5	5	5	5	5	5	5	5	44
52	4	5	5	5	5	4	4	4	5	41
53	4	5	5	5	5	3	4	5	5	41
54	5	4	4	4	4	4	4	5	5	39
55	4	5	4	5	5	4	4	5	4	40
56	5	5	5	5	5	5	5	5	5	45
57	5	5	3	5	5	4	4	5	3	39
58	5	5	5	5	5	3	5	5	4	42
59	5	5	5	5	5	5	5	5	5	45
60	5	4	5	4	4	4	5	5	5	41
61	5	5	4	5	5	5	4	5	4	42
62	4	4	4	4	4	5	5	5	5	40
63	4	5	4	4	5	4	4	4	5	39
64	4	5	4	4	5	4	4	4	5	39
65	5	5	4	5	5	5	4	5	4	42
66	4	4	3	4	4	4	4	5	5	37
67	5	4	3	5	4	4	4	5	4	38
68	4	4	3	4	4	4	4	5	4	36
69	5	5	5	5	5	5	5	5	4	44
70	5	5	5	5	5	5	5	5	5	45



	h1	h2	h3	h4	h5	h6	h7	h8	h9	tot_h
71	4	5	4	4	5	5	4	5	4	40
72	4	4	3	4	4	4	4	4	4	35
73	5	5	5	5	5	5	5	5	5	45
74	4	4	4	4	4	5	5	5	5	40
75	4	4	3	4	4	3	4	4	4	34
76	4	5	3	5	5	3	3	4	3	35
77	5	5	5	4	5	5	5	5	5	44
78	5	4	5	5	4	5	4	5	4	41
79	4	5	5	5	5	5	5	5	4	43
80	4	5	5	5	5	4	4	5	5	42
81	5	4	5	5	4	4	4	5	5	41
82	4	4	3	4	4	4	4	5	5	37
83	4	5	4	5	5	5	4	5	5	42
84	4	5	4	5	5	5	4	5	5	42
85	4	4	4	4	4	5	4	5	5	39
86	4	5	4	5	5	5	3	5	5	41
87	4	4	3	4	4	5	3	5	5	37
88	4	4	4	4	4	4	4	4	4	36
89	5	5	5	5	5	3	4	5	5	42
90	5	5	5	5	5	3	4	5	5	42
91	4	5	4	5	5	5	3	5	5	41
92	5	5	3	4	5	5	5	5	5	42
93	5	5	5	5	5	5	4	5	5	44
94	4	4	4	5	4	5	5	5	5	41
95	4	5	5	5	5	3	4	4	5	40
96	4	5	4	5	5	3	3	5	5	39
97	4	5	4	5	5	4	3	5	5	40
98	4	5	3	5	5	5	3	4	5	39
99	4	5	4	4	5	5	5	5	5	42
100	5	4	4	4	4	5	4	4	4	38



H1

Value Label	Value	Frequency	Percent	Valid Percent	Cum Percent
	5	45	45.0	45.0	45.0
	4	55	55.0	55.0	100.0
	Total	100	100.0	100.0	

Valid cases 100 Missing cases 0

H2

Value Label	Value	Frequency	Percent	Valid Percent	Cum Percent
	5	67	67.0	67.0	67.0
	4	31	31.0	31.0	98.0
	3	2	2.0	2.0	100.0
	Total	100	100.0	100.0	

Valid cases 100 Missing cases 0

H3

Value Label	Value	Frequency	Percent	Valid Percent	Cum Percent
	5	34	34.0	34.0	34.0
	4	51	51.0	51.0	85.0
	3	15	15.0	15.0	100.0
	Total	100	100.0	100.0	

Valid cases 100 Missing cases 0

H4

Value Label	Value	Frequency	Percent	Valid Percent	Cum Percent
	5	65	65.0	65.0	65.0
	4	33	33.0	33.0	98.0
	3	2	2.0	2.0	100.0
	Total	100	100.0	100.0	
Valid cases	100	Missing cases	0		

H5

Value Label	Value	Frequency	Percent	Valid Percent	Cum Percent
	5	63	63.0	63.0	63.0
	4	36	36.0	36.0	99.0
	3	1	1.0	1.0	100.0
	Total	100	100.0	100.0	
Valid cases	100	Missing cases	0		

H6

Value Label	Value	Frequency	Percent	Valid Percent	Cum Percent
	5	50	50.0	50.0	50.0
	4	40	40.0	40.0	90.0
	3	9	9.0	9.0	99.0
	2	1	1.0	1.0	100.0
	Total	100	100.0	100.0	
Valid cases	100	Missing cases	0		

H7

Value Label	Value	Frequency	Percent	Valid Percent	Cum Percent
	5	42	42.0	42.0	42.0
	4	50	50.0	50.0	92.0
	3	8	8.0	8.0	100.0
	Total	100	100.0	100.0	
Valid cases	100	Missing cases	0		


H8

Value Label	Value	Frequency	Percent	Valid Percent	Cum Percent
	5	75	75.0	75.0	75.0
	4	23	23.0	23.0	98.0
	3	2	2.0	2.0	100.0
	Total	100	100.0	100.0	
Valid cases	100	Missing cases	0		

H9

Value Label	Value	Frequency	Percent	Valid Percent	Cum Percent
	5	65	65.0	65.0	65.0
	4	30	30.0	30.0	95.0
	3	5	5.0	5.0	100.0
	Total	100	100.0	100.0	
Valid cases	100	Missing cases	0		

**LAMPIRAN 9**  
**TABULASI JAWABAN SELISIH**  
**PERNYATAAN BELIEF DAN**  
**IDEAL**

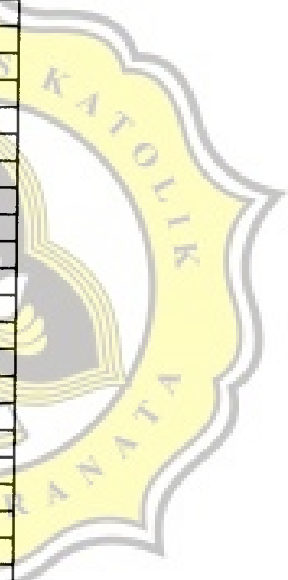




Kenyataan									Tot-k	Harapan									Tot-h
k1	k2	k3	k4	k5	k6	k7	k8	k9		h1	h2	h3	h4	h5	h6	h7	h8	h9	
4	4	3	1	4	3	3	3	3	28	5	4	5	4	4	4	5	5	5	41
2	3	3	4	2	2	4	3	3	26	5	5	4	5	5	5	4	5	4	42
5	5	4	4	2	3	4	5	5	37	4	4	4	4	4	5	5	5	5	40
5	5	2	2	4	2	2	4	2	28	4	5	4	4	5	4	4	4	5	39
2	3	3	3	4	4	4	3	3	29	4	5	4	4	5	4	4	4	5	39
5	4	2	4	4	4	3	3	3	32	5	5	4	5	5	5	4	5	4	42
2	2	2	2	3	4	3	4	3	25	4	4	3	4	4	4	4	5	5	37
4	3	3	3	2	3	3	3	3	27	5	4	3	5	4	4	4	5	4	38
4	3	2	3	4	3	3	3	3	28	4	4	3	4	4	4	4	5	4	36
4	2	4	2	4	2	2	2	3	25	5	5	5	5	5	5	5	5	4	44
5	2	1	2	2	4	4	2	2	24	5	5	5	5	5	5	5	5	5	45
4	4	4	4	4	4	4	4	4	36	4	5	4	4	5	5	4	5	4	40
4	4	3	4	4	4	4	4	4	35	4	4	3	4	4	4	4	4	4	35
4	3	4	4	4	3	3	3	3	31	5	5	5	5	5	5	5	5	5	45
2	2	2	3	2	3	3	2	2	21	4	4	4	4	4	5	5	5	5	40
2	3	2	2	2	2	2	3	3	21	4	4	3	4	4	3	4	4	4	34
4	5	3	5	4	4	3	4	3	35	4	5	3	5	5	3	3	4	3	35
5	5	5	5	5	3	3	1	1	33	5	5	5	4	5	5	5	5	5	44
4	4	5	5	4	5	4	5	5	41	5	4	5	5	4	5	4	5	4	41
5	5	4	5	5	4	5	4	5	42	4	5	5	5	5	5	5	5	4	43
3	2	1	1	4	4	3	3	3	24	4	5	5	5	5	4	4	5	5	42
4	5	5	3	2	2	1	3	3	28	5	4	5	5	4	4	4	5	5	41
2	1	1	1	2	2	3	3	3	18	4	4	3	4	4	4	4	5	5	37
3	2	1	4	3	2	2	3	3	23	4	5	4	5	5	4	4	5	5	42
4	3	3	4	2	2	2	2	2	24	4	5	4	5	5	4	5	5	5	42
2	2	2	4	4	1	1	2	2	20	4	4	4	4	4	5	4	5	5	39
3	4	1	2	2	3	2	3	3	23	4	5	4	5	5	5	3	5	5	41
3	2	1	3	2	2	2	2	2	19	4	4	3	4	4	5	3	5	5	37
2	2	2	2	2	2	2	2	2	18	4	4	4	4	4	4	4	4	4	36
4	2	2	3	2	1	1	3	2	20	5	5	5	5	5	3	4	5	5	42
2	2	1	4	3	4	4	3	3	26	5	5	5	5	5	3	4	5	5	42
2	1	1	4	4	2	2	2	3	21	4	5	4	5	5	5	3	5	5	41
4	3	3	4	3	2	2	2	1	24	5	5	3	4	5	5	5	5	5	42
4	2	4	4	2	2	2	3	3	26	5	5	5	5	5	5	4	5	5	44
3	2	1	2	2	4	1	2	2	19	4	4	4	5	4	5	5	5	5	41
3	2	1	2	3	3	2	3	3	22	4	5	5	5	5	3	4	4	5	40
3	2	2	1	2	4	3	3	3	23	4	5	4	5	5	3	3	5	5	39
4	3	3	2	3	4	3	2	2	26	4	5	4	5	5	4	3	5	5	40
4	5	3	4	4	2	1	2	3	28	4	5	3	5	5	5	3	4	5	39
4	2	2	4	2	2	1	2	2	21	4	5	4	4	5	5	5	5	5	42
4	3	2	2	4	2	2	3	2	24	5	4	4	4	4	5	4	4	4	38
363	324	272	329	337	320	300	312	313	2870	445	465	419	463	462	439	434	473	460	4060
3.63	3.24	2.72	3.29	3.37	3.20	3.00	3.12	3.13	28.70	4.45	4.65	4.19	4.63	4.62	4.39	4.34	4.73	4.60	40.60


Selisih h - k									Rata-rata s
s1	s2	s3	s4	s5	s6	s7	s8	s9	
1	1	0	-1	2	0	1	2	1	0.78
0	-1	0	-2	-1	-1	-1	-1	-1	-0.89
1	1	1	-1	0	1	1	-1	0	0.33
1	2	2	3	2	2	2	2	2	2.00
3	1	2	1	2	3	4	2	2	2.22
2	1	1	1	2	1	1	2	1	1.33
1	1	2	1	2	2	1	2	2	1.56
2	3	3	3	2	1	1	2	2	2.11
0	0	-1	1	0	1	2	2	0	0.56
1	1	-1	1	1	-1	0	0	1	0.33
1	0	0	1	0	1	0	0	0	0.33
0	1	-1	1	2	3	2	0	3	1.22
1	2	2	1	2	2	2	1	2	1.67
1	2	2	2	1	1	3	2	2	1.78
3	2	1	2	2	1	2	0	2	1.67
1	-2	0	-1	-1	1	0	1	0	-0.11
1	2	3	1	1	3	2	2	1	1.78
0	1	2	1	2	1	1	1	2	1.22
0	1	2	1	1	2	2	2	1	1.33
0	1	2	1	1	0	0	2	1	0.89
1	1	2	2	1	1	1	1	2	1.33
0	0	-1	-1	-1	0	0	0	-2	-0.56
0	0	1	1	0	0	0	0	1	0.33
0	1	0	1	1	1	0	1	0	0.56
1	2	2	1	2	2	2	2	2	1.78
-1	-1	0	0	-1	0	-1	-1	0	-0.56
0	0	1	1	1	0	0	0	0	0.33
0	0	0	0	2	0	0	0	0	0.22
1	2	1	1	4	1	1	2	1	1.56
0	0	0	0	0	0	0	0	0	0.00
0	2	2	2	0	0	2	2	2	1.33
1	2	1	2	3	1	1	2	1	1.56
0	4	4	4	1	1	1	2	1	2.00
0	0	2	0	4	0	0	0	0	0.67
2	1	3	3	1	2	2	1	2	1.89
0	1	3	1	-1	2	2	2	2	1.33
1	1	1	1	0	2	2	1	1	1.11
1	0	1	0	2	0	0	0	0	0.44
0	1	2	1	1	1	2	2	2	1.33
0	1	1	0	0	1	3	3	2	1.22
3	2	3	3	0	0	0	2	1	1.56
2	3	2	3	1	1	2	2	2	2.00
0	0	2	0	-2	0	0	0	0	0.00
0	1	1	1	1	0	1	2	2	1.00
-1	2	1	1	0	0	0	1	-1	0.33
1	3	2	2	1	0	1	3	1	1.56
0	0	0	0	1	0	0	0	0	0.11
0	2	2	1	1	0	1	2	1	1.11
3	2	2	4	1	2	4	3	4	2.78
0	1	2	1	0	1	2	3	2	1.33
0	2	1	1	1	1	3	2	2	1.44
1	2	3	3	1	1	2	1	2	1.78
2	4	4	4	2	1	2	2	2	2.56
3	3	2	2	0	2	2	3	3	2.22
0	4	2	4	3	0	2	3	1	2.11
2	2	3	2	1	2	3	3	3	2.33
0	0	-2	1	1	2	2	3	1	0.89
1	1	2	2	3	1	0	2	1	1.44
2	3	3	2	3	3	3	3	3	2.78

Selisih h - k									Rata-rata s
s1	s2	s3	s4	s5	s6	s7	s8	s9	
1	0	2	3	0	1	2	2	2	1.44
3	2	1	1	3	3	0	2	1	1.78
-1	-1	0	0	2	2	1	0	0	0.33
-1	0	2	2	1	2	2	0	3	1.22
2	2	1	1	1	0	0	1	2	1.11
0	1	2	1	1	1	1	2	1	1.11
2	2	1	2	1	0	1	1	2	1.33
1	1	0	2	2	1	1	2	1	1.22
0	1	1	1	0	1	1	2	1	0.89
1	3	1	3	1	3	3	3	1	2.11
0	3	4	3	3	1	1	3	3	2.33
0	1	0	0	1	1	0	1	0	0.44
0	0	0	0	0	0	0	0	0	0.00
1	2	1	1	1	2	2	2	2	1.56
2	2	2	1	2	2	2	3	3	2.11
2	1	1	2	2	1	2	1	1	1.44
0	0	0	0	1	-1	0	0	0	0.00
0	0	0	-1	0	2	2	4	4	1.22
1	0	0	0	0	0	0	0	-1	0.00
-1	0	1	0	0	1	0	1	-1	0.11
1	3	4	4	1	0	1	2	2	2.00
1	-1	0	2	2	2	3	2	2	1.44
2	3	2	3	2	2	1	2	2	2.11
1	3	3	1	2	3	2	2	2	2.11
0	2	1	1	3	3	2	3	3	2.00
2	2	2	0	0	4	3	3	3	2.11
1	1	3	3	3	2	1	2	2	2.00
1	2	2	1	2	3	1	3	3	2.00
2	2	2	2	2	2	2	2	2	2.00
1	3	3	2	3	2	3	2	3	2.44
3	3	4	1	2	-1	0	2	2	1.78
2	4	3	1	1	3	1	3	2	2.22
1	2	0	0	2	3	3	3	4	2.00
1	3	1	1	3	3	2	2	2	2.00
1	2	3	3	2	1	4	3	3	2.44
1	3	4	3	2	0	2	1	2	2.00
1	3	2	4	3	-1	0	2	2	1.78
0	2	1	3	2	0	0	3	3	1.56
0	0	0	1	1	3	2	2	2	1.22
0	3	2	0	3	3	4	3	3	2.33
1	1	2	2	0	3	2	1	2	1.56
0.82	1.41	1.47	1.34	1.25	1.19	1.34	1.61	1.47	132.22 ✓
0.82	1.41	1.47	1.34	1.25	1.19	1.34	1.61	1.47	1.32





**LAMPIRAN 10**  
**HASIL UJI VALIDITAS DAN**  
**RELIABILITAS 100 RESPONDEN**  
**PERNYATAAN BELIEF**



RELIABILITY ANALYSIS - SCALE (ALPHA)

Item-total Statistics **Kenyataan**

	Scale Mean if Item Deleted	Scale Variance if Item Deleted	Corrected Item-Total Correlation	Alpha if Item Deleted
K1	25.0700	38.1668	.5305	.8633
K2	25.4600	34.0287	.7360	.8439
K3	25.9800	35.0299	.6346	.8544
K4	25.4100	35.4363	.6187	.8559
K5	25.3300	39.7991	.3426	.8794
K6	25.5000	37.5253	.5562	.8612
K7	25.7000	35.3838	.6709	.8507
K8	25.5800	36.6703	.6733	.8517
K9	25.5700	35.9041	.7151	.8476


Reliability Coefficients

N of Cases = 100.0 N of Items = 9

Alpha = .8707



**LAMPIRAN 11**  
**HASIL UJI VALIDITAS DAN**  
**RELIABILITAS 100 RESPONDEN**  
**PERNYATAAN IDEAL**



RELIABILITY ANALYSIS - SCALE (ALPHA)

Item-total Statistics **Harapan**


	Scale Mean if Item Deleted	Scale Variance if Item Deleted	Corrected Item- Total Correlation	Alpha if Item Deleted
H1	36.1500	8.7955	.4649	.7899
H2	35.9500	8.3308	.6076	.7729
H3	36.4100	8.0019	.5126	.7846
H4	35.9700	8.3930	.5768	.7765
H5	35.9800	8.5046	.5606	.7789
H6	36.2100	8.3494	.3965	.8029
H7	36.2600	8.3762	.4602	.7911
H8	35.8700	8.6395	.5371	.7821
H9	36.0000	8.5455	.4481	.7920

Reliability Coefficients

N of Cases = 100.0

N of Items = 9

Alpha = .8048



**LAMPIRAN 12**  
**TABULASI JAWABAN**  
**RESPONDEN TENTANG URUTAN**  
**KEPENTINGAN**



## Urutan Kepentingan

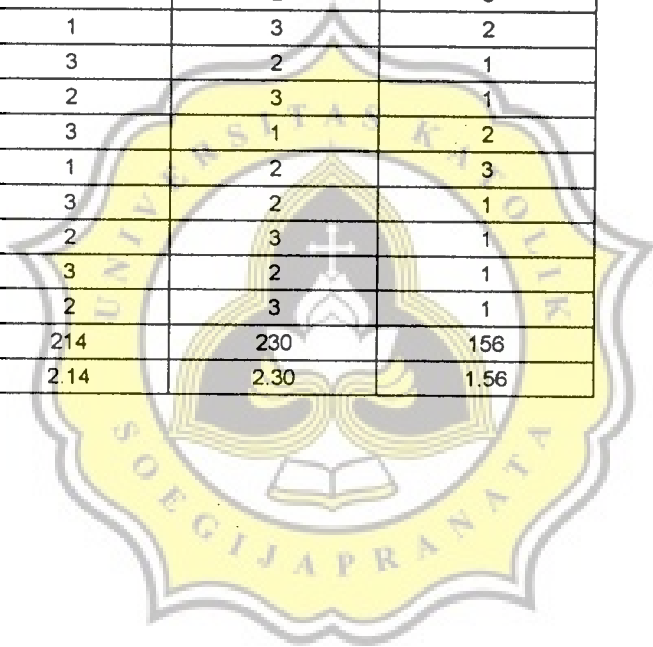
No	Karakteristik Personal	Keragaman Barang Dagangan	Kualitas barang dagangan
1	3	2	1
2	2	3	1
3	3	1	2
4	1	2	3
5	3	2	1
6	2	3	1
7	3	2	1
8	2	3	1
9	1	2	3
10	1	3	2
11	2	3	1
12	1	3	2
13	3	1	2
14	3	2	1
15	2	3	1
16	3	2	1
17	2	3	1
18	3	1	2
19	1	2	3
20	3	2	1
21	2	3	1
22	3	2	1
23	2	3	1
24	1	2	3
25	1	3	2
26	3	2	1
27	2	3	1
28	3	1	2
29	1	2	3
30	3	2	1
31	2	3	1
32	3	2	1
33	2	3	1
34	1	2	3
35	1	3	2
36	2	3	1
37	1	3	2
38	3	1	2
39	3	2	1
40	2	3	1
41	3	1	2

## Urutan Kepentingan

No	Karakteristik Personal	Keragaman Barang Dagangan	Kualitas barang dagangan
42	1	2	3
43	3	2	1
44	2	3	1
45	3	2	1
46	2	3	1
47	1	2	3
48	1	3	2
49	2	3	1
50	1	3	2
51	3	1	2
52	3	2	1
53	2	3	1
54	3	2	1
55	2	3	1
56	3	1	2
57	1	2	3
58	3	2	1
59	2	3	1
60	3	2	1
61	2	3	1
62	1	2	3
63	1	3	2
64	3	2	1
65	2	3	1
66	3	1	2
67	1	2	3
68	3	2	1
69	2	3	1
70	3	1	2
71	1	2	3
72	3	2	1
73	2	3	1
74	3	2	1
75	2	3	1
76	1	2	3
77	1	3	2
78	2	3	1
79	1	3	2
80	3	1	2
81	3	2	1
82	2	3	1

## Urutan Kepentingan

No	Karakteristik Personal	Keragaman Barang Dagangan	Kualitas barang dagangan
83	3	2	1
84	2	3	1
85	3	1	2
86	1	2	3
87	3	2	1
88	2	3	1
89	3	2	1
90	2	3	1
91	1	2	3
92	1	3	2
93	3	2	1
94	2	3	1
95	3	1	2
96	1	2	3
97	3	2	1
98	2	3	1
99	3	2	1
100	2	3	1
Total	214	230	156
Rata-2	2.14	2.30	1.56






	u1	u2	u3
1	3	2	1
2	2	3	1
3	3	1	2
4	1	2	3
5	3	2	1
6	2	3	1
7	3	2	1
8	2	3	1
9	1	2	3
0	1	3	2
1	2	3	1
2	1	3	2
3	3	1	2
4	3	2	1
5	2	3	1
6	3	2	1
7	2	3	1
8	3	1	2
9	1	2	3
0	3	2	1
1	2	3	1
2	3	2	1
3	2	3	1
4	1	2	3
5	1	3	2
6	3	2	1
7	2	3	1
8	3	1	2
9	1	2	3
0	3	2	1
1	2	3	1
2	3	2	1
3	2	3	1
4	1	2	3
5	1	3	2



	u1	u2	u3
36	2	3	1
37	1	3	2
38	3	1	2
39	3	2	1
40	2	3	1
41	3	1	2
42	1	2	3
43	3	2	1
44	2	3	1
45	3	2	1
46	2	3	1
47	1	2	3
48	1	3	2
49	2	3	1
50	1	3	2
51	3	1	2
52	3	2	1
53	2	3	1
54	3	2	1
55	2	3	1
56	3	1	2
57	1	2	3
58	3	2	1
59	2	3	1
60	3	2	1
61	2	3	1
62	1	2	3
63	1	3	2
64	3	2	1
65	2	3	1
66	3	1	2
67	1	2	3
68	3	2	1
69	2	3	1
70	3	2	1
71	2	3	1
72	1	2	3
73	1	3	2
74	3	2	1
75	2	3	1
76	3	1	2
77	1	2	3
78	3	2	1
79	2	3	1
80	3	1	2



	u1	u2	u3
1	1	2	3
2	3	2	1
3	2	3	1
4	3	2	1
5	2	3	1
6	1	2	3
7	1	3	2
8	2	3	1
9	1	3	2
0	3	1	2
1	3	2	1
2	2	3	1
3	3	2	1
4	2	3	1
5	3	1	2
6	1	2	3
7	3	2	1
8	2	3	1
9	3	2	1
0	2	3	1
1	1	2	3
2	1	3	2
3	3	2	1
4	2	3	1
5	3	1	2
6	1	2	3
7	1	3	2
8	3	2	1
9	2	3	1
0	3	1	2
1	1	2	3
2	3	2	1
3	2	3	1
4	3	2	1
5	2	3	1
6	3	2	1
7	2	3	1



U1 Karakteristik Personal

Value Label	Value	Frequency	Percent	Valid Percent	Cum Percent
	1	27	27.0	27.0	27.0
	2	32	32.0	32.0	59.0
	3	41	41.0	41.0	100.0
	Total	100	100.0	100.0	
Valid cases	100	Missing cases	0		

U2 Keragaman Barang Dagangan

Value Label	Value	Frequency	Percent	Valid Percent	Cum Percent
	1	13	13.0	13.0	13.0
	2	44	44.0	44.0	57.0
	3	43	43.0	43.0	100.0
	Total	100	100.0	100.0	
Valid cases	100	Missing cases	0		

U3 Kualitas Barang Dagangan

Value Label	Value	Frequency	Percent	Valid Percent	Cum Percent
	1	60	60.0	60.0	60.0
	2	24	24.0	24.0	84.0
	3	16	16.0	16.0	100.0
	Total	100	100.0	100.0	
Valid cases	100	Missing cases	0		