

Em
338.6
Tri
P
'96

TIDAK BOLEH
DI FOTOKOPY

**PENENTUAN POLA PRODUKSI
PADA CV. SRI MOELJO'S SILVER
YOGYAKARTA**

SKRIPSI

**Diajukan Sebagai Salah Satu Syarat Untuk Menyelesaikan
Program Sarjana (S1) Pada Fakultas Ekonomi
Universitas Katolik Soegijapranata
Semarang**



PERPUSTAKAAN

No. INV.	080 / e / 4
Th. Angg.	Cat : COM / 98
Disusun Oleh FARAP	TGL. 8-9-97

Nama : PX Jarot Triyono
NIM : E. 87.490
NIRM : 87.6.111.02016.50492
Jurusan : Manajemen

**FAKULTAS EKONOMI
UNIVERSITAS KATOLIK SOEGIJAPRANATA
SEMARANG
1996**

TIDAK BOLEH
DI FOTO COPY

FAKULTAS EKONOMI
UNIVERSITAS KATOLIK SOEGIJAPRANATA
SEMARANG :

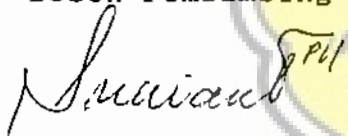
LEMBAR PENGESAHAN PEMBIMBING


Nama : PX. Jarot Triyono
NIM : E. 87. 490
NIRM : 87.6125300492
Fakultas : Ekonomi
Jurusan : Manajemen
Judul Skripsi : Penentuan Pola Produksi Pada
CV. Sri Moeljo's Silver Yogyakarta

Semarang, April 1996

Dosen Pembimbing I

Dosen Pembimbing II


Drs. J. Sugiarto PH, SU


Drs. Bambang Triantono

HALAMAN PENGESAHAN PENGUJI

SKRIPSI YANG BERJUDUL

PENENTUAN POLA PRODUKSI PADA CV. SRI MOELJO'S SILVER

YOGYAKARTA

Penyusun : PX Jarot Triyono
NIM : E. 87.490
NIRM : 87.6.111.02016.50492
Fakultas : Ekonomi
Jurusan : Manajemen

Telah diterima dan disetujui oleh Panitia Penguji pada:

Hari : Kamis
Tanggal : 15 Agustus 1996

Susunan Panitia Penguji

Penguji I : Drs. J. Sugiarto PH., SU.

Penguji II : Komala Inggarwati, SE., MM.

Penguji III : Yus. Endra Rachmadi, SE.

Mengetahui:

Universitas Katolik Soegijapranata

Fakultas Ekonomi

Dekan



(Drs. Alex Emyll, MSP.)

3. Bapak Drs. H. Bambang Triantono, selaku Dosen Pembimbing II yang telah membimbing peneliti dengan sabar dan penuh perhatian.
4. Segenap Bapak dan Ibu Dosen Fakultas Ekonomi yang telah mendidik dan membimbing peneliti selama kuliah di Fakultas Ekonomi Unika Soegijapranata Semarang.
5. Ibu S. Pramono Moeljosaputro, selaku Pimpinan CV. Sri Moeljo's Silver Yogyakarta yang telah memberikan ijin kepada peneliti untuk memperoleh data-data yang diperlukan.
6. Bapak R. Soekadhi BBA, selaku karyawan CV. Sri Moeljo's Silver Yogyakarta yang telah membantu peneliti dalam melaksanakan penelitian skripsi ini.
7. Para karyawan CV. Sri Moeljo's Silver yang telah membantu peneliti dalam melaksanakan penelitian skripsi ini.
8. Para Staf Pengajar yang telah membantu peneliti demi kelancaran penyusunan skripsi ini.
9. Ayah dan Ibu telah bersusah payah membiayai peneliti selama menuntut ilmu di bangku kuliah sampai berhasil menyelesaikan study ini.


10. Rekan-rekan yang memberi dorongan dan bantuan moril hingga selesainya penyusunan skripsi ini.

Semoga Tuhan yang Maha Esa berkenan membalas segala kebajikannya, dan tidak lupa peneliti mohon maaf atas kekurangan di dalam penyusunan skripsi ini.

Semarang, April 1996

Peneliti

PX. Jarot Triyono



DAFTAR ISI

	Halaman
HALAMAN JUDUL	i
HALAMAN PENGESAHAN PEMBIMBING	ii
HALAMAN PENGESAHAN PENGUJI	iii
KATA PENGANTAR	iv
DAFTAR ISI	vii
DAFTAR TABEL	x
DAFTAR GAMBAR	xi
LAMPIRAN	xii
RINGKASAN	xiii
BAB I : PENDAHULUAN	1
1.1. Latar Belakang Masalah	1
1.2. Pokok Masalah	4
1.3. Tujuan dan Kegunaan Penelitian ..	5
1.4. Landasan Teori	5
1.4.1. Perencanaan Produksi	5
1.4.2. Kebijakan Persediaan . Produksi Akhir	9
1.4.3. Pola Produksi	12
1.4.4. Macam-macam Pola Produksi	19
1.4.5. Cara Menentukan Pola Produksi	21
1.5. Hipotesis	22

	Halaman
1.6. Metodologi	23
BAB II : GAMBARAN UMUM PERUSAHAAN	27
2.1. Sejarah Berdirinya dan Perkembangan Perusahaan	27
2.2. Struktur Organisasi	31
2.3. Proses Produksi	34
2.4. Hasil Produksi	36
2.5. Penjualan	37
2.6. Tenaga Kerja	39
2.7. Pola Produksi Yang Ada	40
BAB III : ANALISA DATA	41
3.1. Pola Penjualan	41
3.1.1. Menentukan Persamaan Trend Linier	42
3.1.2. Menentukan Index Musim dan Variasi Musim	42
3.1.3. Menentukan Ramalan Penjualan	45
3.2. Pola Ongkos	46
3.3. Analisa Incremental Cost	48
3.3.1. Pola Produksi Konstan ...	48
3.3.2. Pola Produksi Bergelombang	53
3.3.3. Pola Produksi Moderat	54
3.3.4. Pola Produksi Yang Ada ..	59

	Halaman
BAB IV : PENUTUP	63
4.1. Kesimpulan	63
4.2. Saran-saran	64
DAFTAR PUSTAKA	66
LAMPIRAN	67



DAFTAR TABEL

	Halaman
Tabel 2.1. Daya Penjualan Perak Sri Moeljo's Silver Bulanan Selama 3 Tahun	38
Tabel 2.2. Data Produksi Perak Sri Moeljo's Silver Tahun 1995	40
Tabel 3.1. Perhitungan Variasi Musim dan Index Musik Dari Penjualan Perak Tahun 1993-1995	44
Tabel 3.2. Ramalan Penjualan Bulanan Tahun 1995 .	46
Tabel 3.3. Ramalan Penjualan Perak Per Triwulan 1995	48
Tabel 3.4. Persediaan Akhir Pola Produksi Konstan	50
Tabel 3.5. Persediaan Pola Produksi Bergelombang	53
Tabel 3.6. Perkiraan Produksi Perak Per Triwulan	54
Tabel 3.7. Persediaan Pola Produksi Moderat	57
Tabel 3.8. Perhitungan Persediaan Pola Yang Ada .	60
Tabel 3.9. Perbandingan Incremental Cost Pola Produksi	62

DAFTAR GAMBAR

	Halaman
Gambar 1.1. Pola Produksi Konstan, Bergelombang dan Moderat	21
Gambar 2.1. Struktur Organisasi CV Sri Moljo's Silver	34
Gambar 3.1. Grafik Produksi Konstan	52
Gambar 3.2. Grafik Produksi Bergelombang	55
Gambar 3.3. Grafik Produksi Moderat	58



DAFTAR LAMPIRAN

Halaman

Lampiran 1	Perhitungan Trend Penjualan Perak Selama 1 Tahun
Lampiran 2	Perhitungan Trend Setiap Bulan Selama 3 Tahun



Kemajuan jaman pada saat ini akan memaksa berbagai macam perusahaan untuk berjalan searah mengikuti kemajuan tersebut. Wajarlah bila suatu perusahaan selalu mencoba untuk mendapatkan tehnik produksi atau hal-hal lainnya yang dapat memberikan keuntungan paling maksimal, sesuai dengan tujuan perusahaan yang bersangkutan.

Bagi seorang manajer atau pimpinan perusahaan dalam mencapai tujuan akan dihadapkan kepada berbagai masalah, yaitu meningkatkan penjualan yang setinggi-tingginya dengan menekan biaya pokok barang yang dijual serendah-rendahnya. Sebab laba akan terjadi bila harga yang dijual lebih besar daripada biaya barang yang dijual.

Biaya tidaklah terbatas pada biaya yang langsung memberi nilai terhadap produk, tetapi meliputi:

- Biaya penyimpanan barang (Carrying Cost)
- Biaya pemesanan (Sub Contract Cost)
- Biaya perputaran Tenaga kerja (Labour Turn Over Cost)
- Biaya lembur (Over Time Premium Cost)

CV. SRI Moeljo's Silver merupakan salah satu perusahaan yang ingin meningkatkan penjualan dengan menekan biaya pokok barang yang rendah. Dengan pola

produksi yang ada, perusahaan ini mempunyai biaya simpan yang tinggi.

Dalam penelitian ini diperlukan suatu hipotesis yang tidak lain adalah jawaban sementara terhadap masalah penelitian, yang kebenarannya harus diuji. Hipotesis adalah pernyataan yang diterima secara sementara sebagai suatu kebenaran sebagaimana adanya pada saat fenomena dan merupakan dasar kerja serta panduan dalam penelitian.

Dalam penyusunan skripsi ini peneliti mempunyai hipotesa bahwa pola produksi bergelombang yang memakan biaya paling kecil/rendah.

Sesuai dengan keadaan perusahaan yang ada dan data yang telah dianalisa maka dapatlah disimpulkan bahwa perusahaan ini penjualannya mengalami penurunan dan kenaikan selama 3 tahun. Perusahaan ini selama ini tidak menggunakan pola produksi yang sesuai dengan keadaan perusahaan sehubungan dengan adanya penjualan yang sifatnya tidak tetap. Pola produksi yang sesuai dengan kondisi perusahaan adalah pola produksi bergelombang karena memakan biaya yang paling rendah/kecil.