



**LAMPIRAN A**  
**SKALA PENELITIAN**  
**A- 1 SKALA KEMANDIRIAN**

## LAMPIRAN A- 1

Nama :

Umur :

Jenis Kelamin :

---

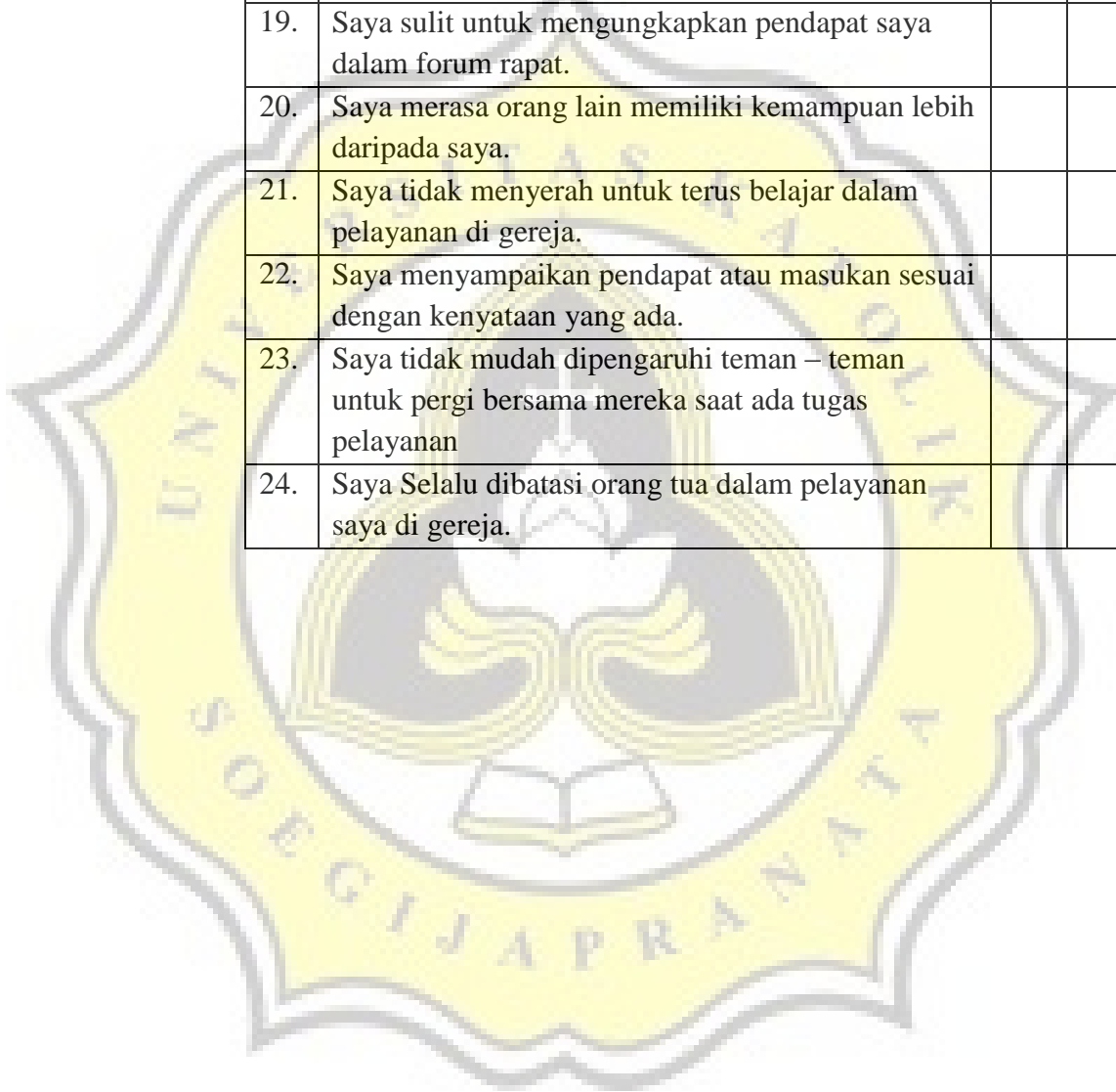
### PETUNJUK PENGISIAN

1. Bacalah pernyataan – pernyataan di bawah ini dengan teliti, kemudian kerjakanlah dengan sungguh – sungguh sesuai dengan keadaan Anda sebenarnya, bukan berdasarkan apa yang baik.
2. Pilihlah satu jawaban yang paling cocok dengan keadaan Anda yang sebenarnya dengan memberikan tanda ✓ pada pilihan tersebut.  
SS : pernyataan tersebut SANGAT SESUAI dengan keadaan Anda.  
S : pernyataan tersebut SESUAI dengan keadaan Anda.  
TS : pernyataan tersebut TIDAK SESUAI dengan keadaan Anda.  
STS : pernyataan tersebut SANGAT TIDAK SESUAI dengan keadaan Anda.
3. Apabila Anda ingin mengganti jawaban, Anda cukup memberikan tanda X di atas jawaban yang ingin Anda ganti, kemudian berikan tanda ✓ lagi pada pilihan lain yang lebih sesuai dengan keadaan Anda.
4. Pada setiap pernyataan hanya ada satu jawaban dan semua jawaban dianggap benar apabila mencerminkan keadaan Anda yang sebenarnya.
5. Kerahasiaan Anda dijamin sepenuhnya oleh peneliti.
6. Waktu pengisian tidak dibatasi, oleh karena itu tidak perlu tergesa – gesa.

**SELAMAT MENERJAKAN  
TERIMA KASIH ATAS KESEDIAAN ANDA MENGISI SKALA IN**

No	Pernyataan	Jawaban			
		SS	S	TS	STS
1.	Saya bisa menyelesaikan tugas saya tanpa bergantung pada orang lain				
2.	Saya ragu saat harus memimpin sebuah kumpulan kelompok atau rapat.				
3.	Saya menyelesaikan tugas pelayanan yang saya ambil.				
4.	Saya lebih memilih diam untuk mencari posisi aman.				
5.	Saya sulit mengontrol sikap saat saya sedang marah.				
6.	Saya bebas menentukan pilihan saya sendiri dalam mengambil keputusan.				
7.	Saya mengeluarkan ide – ide dalam merencanakan sesuatu saat rapat.				
8.	Saya yakin dengan apa yang sudah saya putuskan.				
9.	Saya sulit membagi waktu antara pelayanan dan sekolah/kuliah.				
10.	Saya bukan orang yang “plin plan” dalam membuat keputusan.				
11.	Saya mematuhi setiap peraturan yang berlaku dalam pelayanan.				
12.	Saya akan terus mencari jalan keluar saat menghadapi masalah dalam pelayanan.				
13.	Saya suka menjadi pengikut dalam pengambilan keputusan.				
14.	Saya yakin dengan kemampuan yang saya miliki dalam pelayanan saya.				
15.	Saat mengalami kesulitan, saya memilih untuk				

	menghindarinya.				
16.	Saya sulit menentukan prioritas aktivitas saya.				
17.	Saya sulit menerima saat harus mendapat kritikan dari orang lain.				
18.	Saya cemas saat menghadapi suatu masalah.				
19.	Saya sulit untuk mengungkapkan pendapat saya dalam forum rapat.				
20.	Saya merasa orang lain memiliki kemampuan lebih daripada saya.				
21.	Saya tidak menyerah untuk terus belajar dalam pelayanan di gereja.				
22.	Saya menyampaikan pendapat atau masukan sesuai dengan kenyataan yang ada.				
23.	Saya tidak mudah dipengaruhi teman – teman untuk pergi bersama mereka saat ada tugas pelayanan				
24.	Saya Selalu dibatasi orang tua dalam pelayanan saya di gereja.				





**LAMPIRAN B**

**DATA TABULASI SKOR**

**B - 1 DATA TABULASI SKOR KEMANDIRIAN**

**B - 2 DATA TES KREATIVITAS VERBAL**

**B - 3 DATA XY**

LAMPIRAN B – 1

DATA MENTAH

1. Data Kemandirian

Su bj ek	X 1	X 2	X 3	X 4	X 5	X 6	X 7	X 8	X 9	X 1 0	X 1 1	X 1 2	X 1 3	X 1 4	X 1 5	X 1 6	X 1 7	X 1 8	X 1 9	X 2 0	X 2 1	X 2 2	X 2 3	X 2 4	Ju ml ah	
1	3	3	4	2	2	2	3	4	3	3	3	4	3	4	3	3	3	3	3	2	4	4	3	4	75	
2	4	2	4	1	4	3	4	4	4	3	4	2	3	2	3	4	4	3	4	1	2	3	4	3	75	
3	3	2	2	2	4	2	3	3	2	2	3	3	2	2	3	1	3	2	2	1	3	3	3	2	58	
4	3	3	3	2	2	2	2	2	3	3	3	3	3	3	3	3	3	3	2	2	2	3	3	3	2	63
5	3	3	3	2	2	4	3	3	2	3	3	4	3	3	3	2	3	2	3	2	3	3	3	3	68	
6	4	3	3	2	3	3	3	3	3	3	3	3	2	3	3	3	3	3	3	2	3	3	3	3	70	
7	3	3	4	3	3	3	3	3	4	3	3	3	3	3	3	3	3	3	3	2	3	3	3	4	74	
8	3	4	4	3	3	1	3	3	2	3	3	4	3	4	3	3	3	3	2	2	3	4	3	3	72	
9	2	2	4	2	2	2	3	3	2	2	3	3	2	3	2	2	3	2	2	2	4	3	3	3	61	
10	2	2	4	3	2	2	3	3	2	2	4	4	2	4	4	3	3	3	3	2	4	4	3	4	72	
11	2	2	4	1	4	4	2	2	2	4	4	4	2	2	1	3	2	3	2	2	3	4	4	4	67	
12	3	3	3	2	3	3	3	4	2	3	3	4	3	3	4	4	3	2	3	3	3	3	3	3	73	
13	3	3	3	3	2	2	3	3	1	3	3	4	3	3	3	3	3	2	3	3	3	4	3	4	70	
14	3	2	4	1	1	4	4	3	2	1	3	3	2	4	1	1	1	1	3	2	3	3	1	4	57	
15	1	3	3	3	1	3	4	3	2	1	3	3	2	3	3	3	3	2	2	2	3	3	2	1	59	
16	3	2	4	1	2	3	3	3	2	3	3	3	2	3	3	2	3	2	2	2	3	3	3	4	64	
17	3	3	3	3	2	3	3	4	2	3	2	3	3	3	4	2	3	3	2	2	3	3	3	3	68	
18	3	4	4	3	3	2	3	3	3	2	4	4	3	4	4	3	3	2	3	3	4	3	2	4	76	
19	3	3	4	2	2	4	4	4	2	4	4	4	3	4	3	3	3	2	3	2	4	4	3	3	77	
20	3	3	3	3	2	1	3	2	1	2	3	3	4	3	4	2	3	2	3	1	1	3	3	4	62	

21	3	3	3	3	4	3	3	3	3	2	3	4	3	3	3	3	4	2	3	2	4	3	3	3	73
22	4	3	4	2	2	3	3	3	3	3	3	3	3	3	4	3	2	2	4	2	3	4	2	4	72
23	3	1	3	3	2	3	2	2	3	2	3	4	2	3	4	2	4	4	3	1	3	4	4	2	67
24	4	2	3	3	3	3	3	3	3	3	4	4	3	3	3	3	3	3	3	3	3	3	3	3	74
25	4	4	4	3	3	4	3	3	3	2	3	3	1	4	3	3	3	2	4	2	3	4	2	4	74
26	3	2	3	3	2	2	2	2	3	3	3	3	2	2	3	2	2	2	2	1	3	3	3	2	58
27	2	3	3	3	2	3	3	3	3	3	3	3	2	3	3	2	3	3	3	2	3	4	4	4	70
28	4	3	3	4	2	4	4	4	3	3	4	3	4	3	3	2	3	3	3	3	3	3	4	2	77
29	3	3	4	4	2	2	4	4	3	2	3	4	3	4	3	3	2	3	4	4	3	4	3	2	76
30	1	4	3	3	2	2	4	3	2	3	3	3	3	3	2	3	3	2	3	2	4	3	3	2	66
31	3	3	3	3	2	3	3	3	2	3	3	4	3	2	3	3	2	2	3	2	2	3	2	1	63
32	2	2	2	2	3	3	3	3	2	3	3	3	2	3	2	3	3	2	3	2	4	4	3	3	65
33	4	3	4	2	4	3	4	4	3	4	3	3	3	4	4	3	2	3	3	2	3	3	4	4	79
34	2	3	3	2	1	3	2	3	1	1	2	2	3	3	1	1	1	3	1	1	1	4	1	1	46
35	3	3	3	4	2	3	4	4	3	2	2	3	4	3	4	4	4	4	4	3	4	4	3	4	81
36	3	3	3	2	3	2	3	3	3	2	3	3	2	3	2	3	3	2	3	2	3	3	3	3	65
37	4	3	4	2	2	4	3	2	4	4	3	3	2	3	4	4	3	2	3	2	4	4	4	4	77
38	3	2	4	2	2	3	3	4	3	3	3	4	2	4	3	3	2	2	3	2	4	4	4	4	73
39	3	3	4	2	2	3	3	4	2	3	3	4	4	4	3	3	3	2	3	3	4	4	4	3	76
40	2	3	4	3	3	4	3	4	3	3	3	4	3	4	3	3	3	3	2	3	3	4	4	3	77

## DATA VALID

### Data Kemandirian

No	X1	X3	X7	X8	X9	X10	X12	X14	X15	X16	X17	X19	X20	X21	X23	X24	X_TOT
1	3	4	3	4	3	3	4	4	3	3	3	3	2	4	3	4	53
2	4	4	4	4	4	3	2	2	3	4	4	4	1	2	4	3	52
3	3	2	3	3	2	2	3	2	3	1	3	2	1	3	3	2	38
4	3	3	2	2	3	3	3	3	3	3	3	2	2	3	3	2	43
5	3	3	3	3	2	3	4	3	3	2	3	3	2	3	3	3	46
6	4	3	3	3	3	3	3	3	3	3	3	3	2	3	3	3	48
7	3	4	3	3	4	3	3	3	3	3	3	3	2	3	3	4	50
8	3	4	3	3	2	3	4	4	3	3	3	2	2	3	3	3	48
9	2	4	3	3	2	2	3	3	2	2	3	2	2	4	3	3	43
10	2	4	3	3	2	2	4	4	4	3	3	3	2	4	3	4	50
11	2	4	2	2	2	4	4	2	1	3	2	2	2	3	4	4	43
12	3	3	3	4	2	3	4	3	4	4	3	3	3	3	3	3	51
13	3	3	3	3	1	3	4	3	3	3	3	3	3	3	3	4	48
14	3	4	4	3	2	1	3	4	1	1	1	3	2	3	1	4	40
15	1	3	4	3	2	1	3	3	3	3	3	2	2	3	2	1	39
16	3	4	3	3	2	3	3	3	3	2	3	2	2	3	3	4	46
17	3	3	3	4	2	3	3	3	4	2	3	2	2	3	3	3	46
18	3	4	3	3	3	2	4	4	4	3	3	3	3	4	2	4	52
19	3	4	4	4	2	4	4	4	3	3	3	3	2	4	3	3	53
20	3	3	3	2	1	2	3	3	4	2	3	3	1	1	3	4	41
21	3	3	3	3	3	2	4	3	3	3	4	3	2	4	3	3	49
22	4	4	3	3	3	3	3	3	4	3	2	4	2	3	2	4	50
23	3	3	2	2	3	2	4	3	4	2	4	3	1	3	4	2	45
24	4	3	3	3	3	3	4	3	3	3	3	3	3	3	3	3	50
25	4	4	3	3	3	2	3	4	3	3	3	4	2	3	2	4	50
26	3	3	2	2	3	3	3	2	3	2	2	2	1	3	3	2	39



27	2	3	3	3	3	3	3	3	3	2	3	3	2	3	4	4	47
28	4	3	4	4	3	3	3	3	3	3	2	3	3	3	4	2	50
29	3	4	4	4	3	2	4	4	3	3	2	4	4	3	3	2	52
30	1	3	4	3	2	3	3	3	2	3	3	3	2	4	3	2	44
31	3	3	3	3	2	3	4	2	3	3	2	3	2	2	2	1	41
32	2	2	3	3	2	3	3	3	2	3	3	3	2	4	3	3	44
33	4	4	4	4	3	4	3	4	4	3	2	3	2	3	4	4	55
34	2	3	2	3	1	1	2	3	1	1	1	1	1	1	1	1	25
35	3	3	4	4	3	2	3	3	4	4	4	4	3	4	3	4	55
36	3	3	3	3	3	2	3	3	2	3	3	3	2	3	3	3	45
37	4	4	3	2	4	4	3	3	4	4	3	3	2	4	4	4	55
38	3	4	3	4	3	3	4	4	3	3	2	3	2	4	4	4	53
39	3	4	3	4	2	3	4	4	3	3	3	3	3	4	4	3	53
40	2	4	3	4	3	3	4	4	3	3	3	2	3	3	4	3	51



## LAMPIRAN B - 2

### 2. Data Tes Kreativitas Verbal

No	SS							QC	Ket
	Subtes 1	subtes 2	subtes 3	subtes 4	subtes 5	subtes 6	Total		
1	13	13	15	20	20	15	96	130	B
2	20	20	14	20	20	20	114	145	BS
3	20	12	13	20	19	14	98	132	BS
4	16	7	13	17	10	12	75	113	B
5	11	10	9	12	13	9	64	103	S
6	17	14	14	11	17	15	88	123	B
7	20	18	19	20	20	16	113	144	BS
8	16	17	14	19	20	20	106	138	BS
9	16	6	13	12	13	15	75	113	B
10	20	19	18	20	20	20	117	148	BS
11	20	20	15	20	20	20	115	146	BS
12	17	9	12	8	12	13	71	109	S
13	10	13	11	12	12	13	71	109	S
14	12	17	8	12	13	14	76	113	S
15	14	17	13	13	20	20	97	131	BS
16	16	19	13	20	19	20	107	139	BS
17	18	20	15	20	20	20	113	144	BS
18	14	18	9	12	11	15	79	116	B
19	14	17	13	16	14	17	91	126	B
20	16	16	9	15	19	15	90	125	B
21	20	20	14	19	20	20	113	144	BS
22	15	12	13	20	20	20	100	133	BS
23	17	20	13	20	20	14	104	137	BS
24	16	20	15	18	20	15	104	137	BS
25	19	20	20	20	20	20	119	149	BS
26	14	14	8	10	14	12	72	110	S
27	19	20	12	19	16	20	106	138	BS
28	16	13	17	20	20	13	99	133	BS
29	15	20	17	20	20	16	108	140	BS
30	12	17	3	17	20	20	89	124	B

31	20	20	11	15	17	13	96	130	B
32	20	20	14	20	20	20	114	145	BS
33	20	20	17	15	20	20	112	143	BS
34	20	11	13	12	20	12	88	123	B
35	20	14	20	20	20	20	114	145	BS
36	20	20	18	14	16	13	101	134	BS
37	20	20	20	20	20	20	120	150	BS
38	20	14	13	17	16	16	96	130	B
39	20	17	13	17	20	20	107	139	BS
40	20	20	13	15	20	17	105	138	BS

SS

Subtes 1

Subte 2

Subtes 3

Subtes 4

Subtes 5

Subtes 6

Nilai Baku

Permulaan Kata

Menyusun Kata

Membentuk 3 kata

Sifat - sifat sama

Penggunaan luar biasa

Apa Akibatnya

QC

Keterangan :

Creativity  
Quotient

BS

BS

S

K

KS

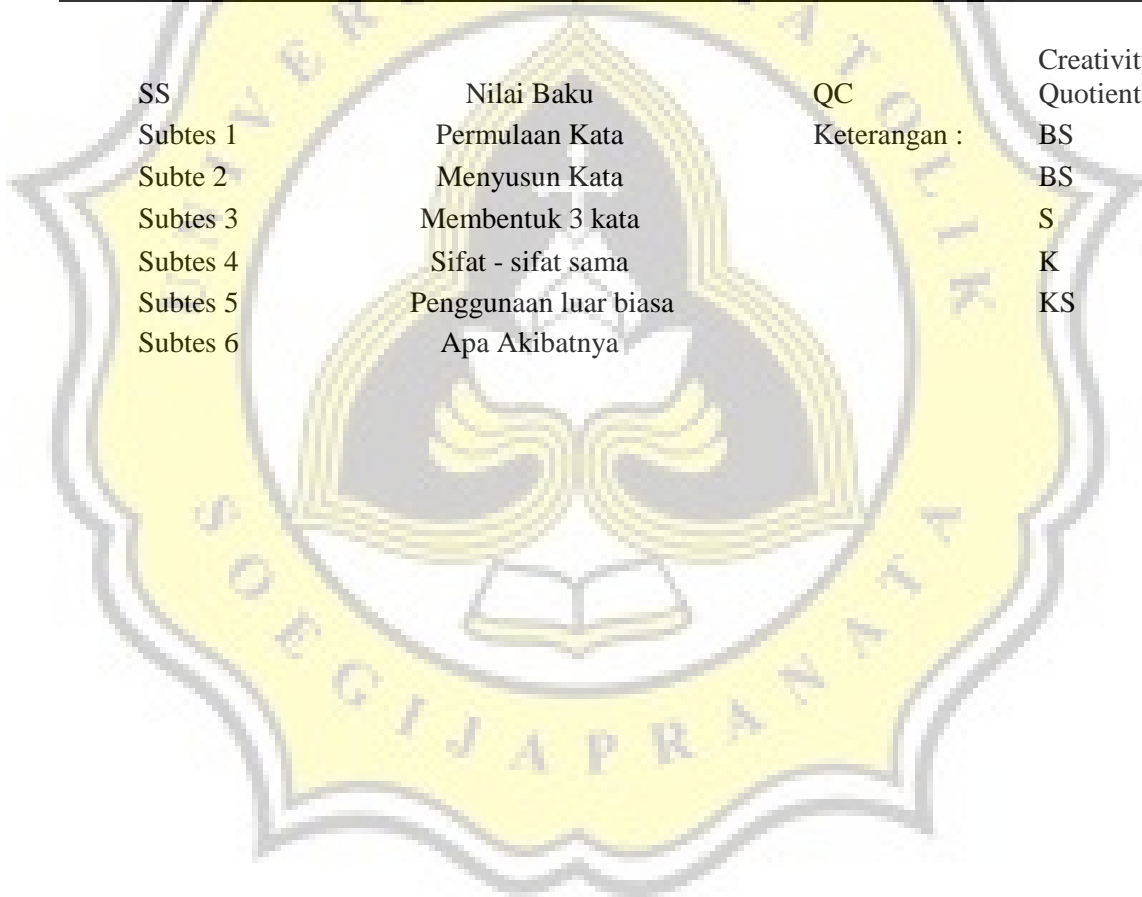
Baik Sekali

Baik Sekali

Sedang

Kurang

Kurang Sekali



### LAMPIRAN B – 3

Data XY

No	X	Y	No	X	Y
1.	53	96	21.	49	113
2.	52	114	22.	50	100
3.	38	98	23.	45	104
4.	43	75	24.	50	104
5.	46	64	25.	50	119
6.	48	88	26.	39	72
7.	50	113	27.	47	106
8.	48	106	28.	50	99
9.	43	75	29.	52	108
10.	50	117	30.	44	89
11.	43	115	31.	41	96
12.	51	71	32.	44	114
13.	48	71	33.	55	112
14.	40	76	34.	25	88
15.	39	97	35.	55	114
16.	46	107	36.	45	101
17.	46	113	37.	55	120
18.	52	79	38.	53	96
19.	53	91	39.	53	107
20.	41	90	40.	51	105



**LAMPIRAN C**  
**UJI VALIDITAS DAN REALIBILITAS**

## Reliability Skala Kemandirian Putaran 1

### Case Processing Summary

		N	%
Cases	Valid	40	100,0
	Excluded <sup>a</sup>	0	,0
	Total	40	100,0

a. Listwise deletion based on all variables in the procedure.

### Reliability Statistics

Cronbach's Alpha	N of Items
,816	24

### Scale Statistics

Mean	Variance	Std. Deviation	N of Items
69,25	55,013	7,417	24

### Item-Total Statistics

	Scale Mean if Item Deleted	Scale Variance if Item Deleted	Corrected Item-Total Correlation	Cronbach's Alpha if Item Deleted
x1	66,33	50,584	,354	,810
x2	66,48	52,717	<b>,194</b>	,816
x3	65,83	51,584	,360	,809
x4	66,78	52,333	<b>,182</b>	,818
x5	66,83	51,328	<b>,260</b>	,815
x6	66,43	53,071	<b>,108</b>	,822
x7	66,15	51,823	,334	,810
x8	66,10	50,451	,438	,806
x9	66,73	49,435	,475	,804
x10	66,58	49,892	,420	,806
x11	66,15	52,900	<b>,259</b>	,813
x12	65,88	51,804	,340	,810
x13	66,58	52,148	<b>,238</b>	,815
x14	66,08	51,404	,351	,810
x15	66,25	49,013	,467	,804
x16	66,50	47,436	,687	,793
x17	66,45	51,433	,315	,811
x18	66,80	52,113	<b>,270</b>	,813
x19	66,43	49,122	,574	,800
x20	67,15	49,669	,517	,802
x21	66,10	50,297	,400	,807
x22	65,80	53,190	<b>,214</b>	,815
x23	66,23	49,512	,455	,805
x24	66,18	49,020	,386	,809

## Reliability Skala Kemandirian Putaran 2

### Case Processing Summary

		N	%
Cases	Valid	40	100,0
	Excluded <sup>a</sup>	0	,0
	Total	40	100,0

a. Listwise deletion based on all variables in the procedure.

### Reliability Statistics

Cronbach's Alpha	N of Items
,821	16

### Scale Statistics

Mean	Variance	Std. Deviation	N of Items
47,08	35,763	5,980	16

### Item-Total Statistics

	Scale Mean if Item Deleted	Scale Variance if Item Deleted	Corrected Item-Total Correlation	Cronbach's Alpha if Item Deleted
x1	44,15	32,131	,352	,816
x3	43,65	32,695	,400	,813
x7	43,98	33,204	,325	,817
x8	43,93	32,328	,398	,813
x9	44,55	31,279	,467	,809
x10	44,40	31,733	,400	,813
x12	43,70	33,292	,315	,817
x14	43,90	32,708	,364	,815
x15	44,08	30,892	,463	,809
x16	44,33	29,917	,652	,796
x17	44,28	32,922	,301	,819
x19	44,25	30,962	,578	,802
x20	44,98	31,820	,461	,809
x21	43,93	31,353	,470	,808
x23	44,05	31,485	,428	,811
x24	44,00	30,205	,450	,811





**LAMPIRAN D**  
**UJI ASUMSI**  
**D – 1 UJI NORMALITAS**  
**D – 2 UJI LINEARITAS**

## LAMPIRAN D – 1

### UJI NORMALITAS

#### NPar Tests

##### Descriptive Statistics

	N	Mean	Std. Deviation	Minimum	Maximum
Kemandirian	40	47,08	5,980	25	55
Tes Kreativitas	40	98,08	15,474	64	120

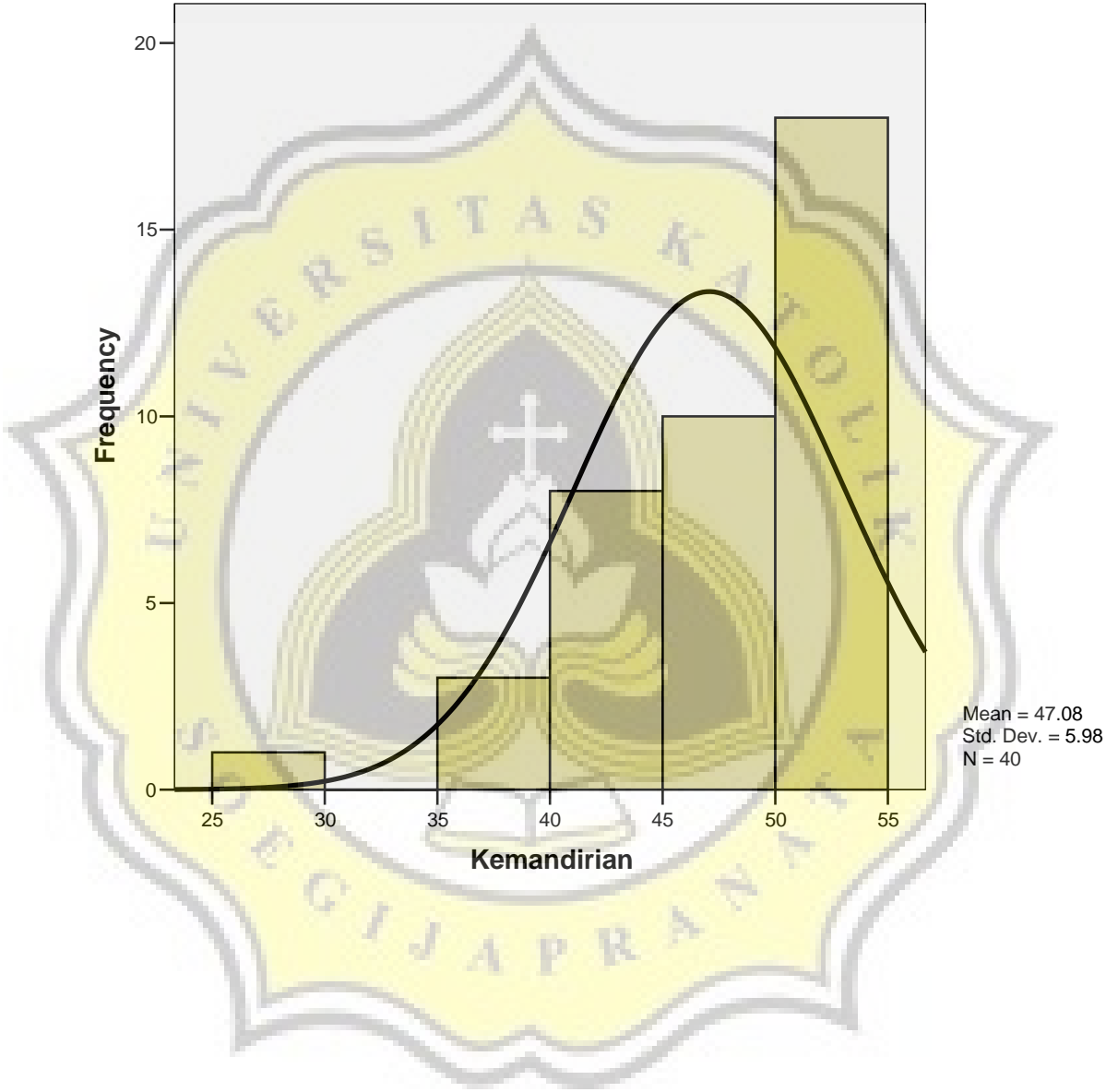
##### One-Sample Kolmogorov-Smirnov Test

		Kemandirian	Tes Kreativitas
N		40	40
Normal Parameters <sup>a,b</sup>	Mean	47,08	98,08
	Std. Deviation	5,980	15,474
Most Extreme Differences	Absolute	,138	,124
	Positive	,093	,098
	Negative	-,138	-,124
Kolmogorov-Smirnov Z		,870	,785
Asymp. Sig. (2-tailed)		,435	,569

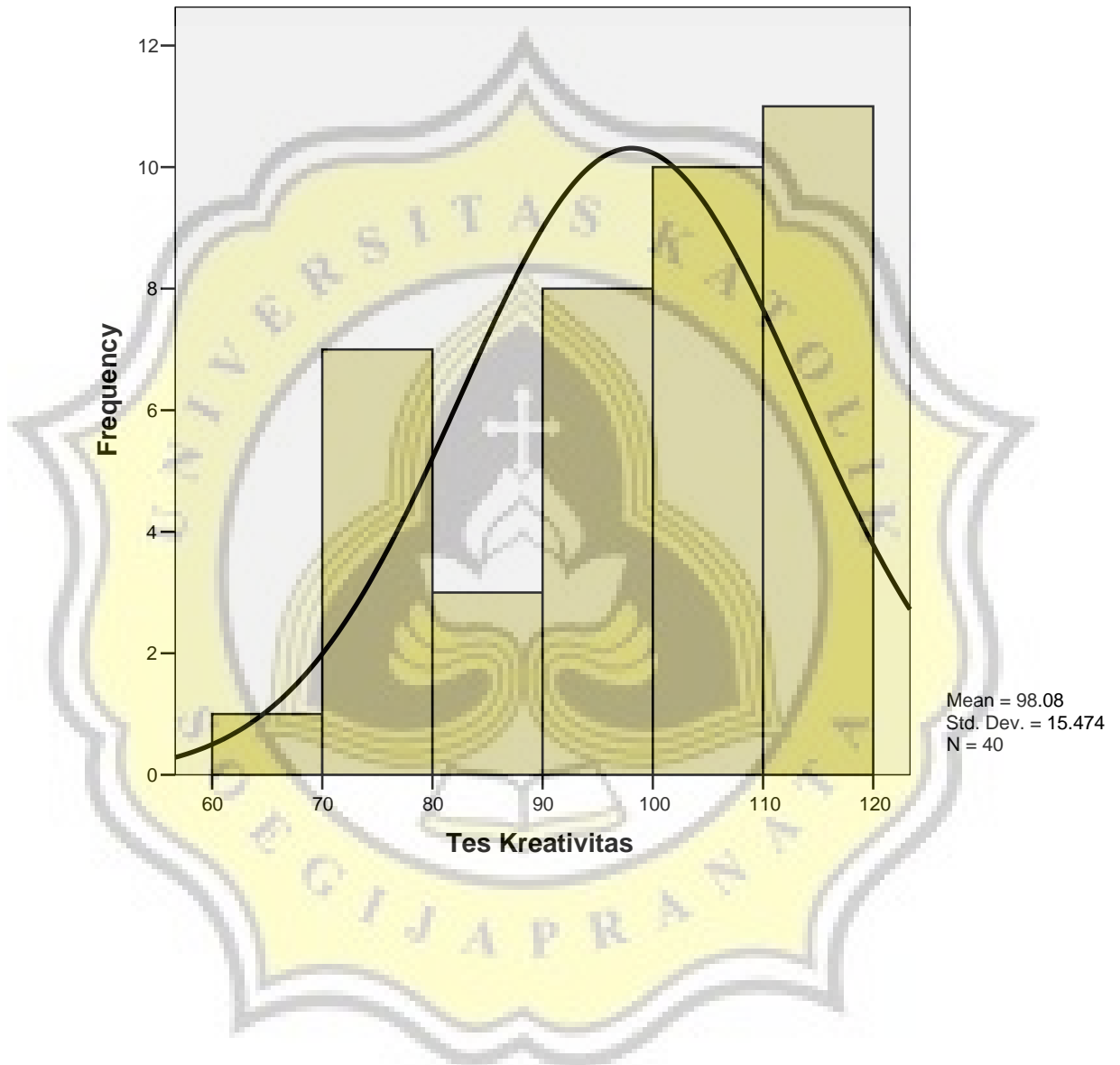
a. Test distribution is Normal.

b. Calculated from data.

# Graph



# Graph



## LAMPIRAN D – 2

### UJI LINEARITAS

#### Curve Fit

##### Model Description

Model Name		MOD_1
Dependent Variable	1	Tes Kreativitas
Equation	1	Linear
	2	Quadratic
	3	Cubic
Independent Variable		Kemandirian
Constant		Included
Variable Whose Values Label Observations in Plots		Unspecified
Tolerance for Entering Terms in Equations		,0001

##### Case Processing Summary

	N
Total Cases	40
Excluded Cases <sup>a</sup>	0
Forecasted Cases	0
Newly Created Cases	0

a. Cases with a missing value in any variable are excluded from the analysis.

### Variable Processing Summary

	Variables	
	Dependent	Independent
	Tes Kreativitas	Kemandirian
Number of Positive Values	40	40
Number of Zeros	0	0
Number of Negative Values	0	0
Number of Missing Values	0	0
User-Missing	0	0
System-Missing	0	0

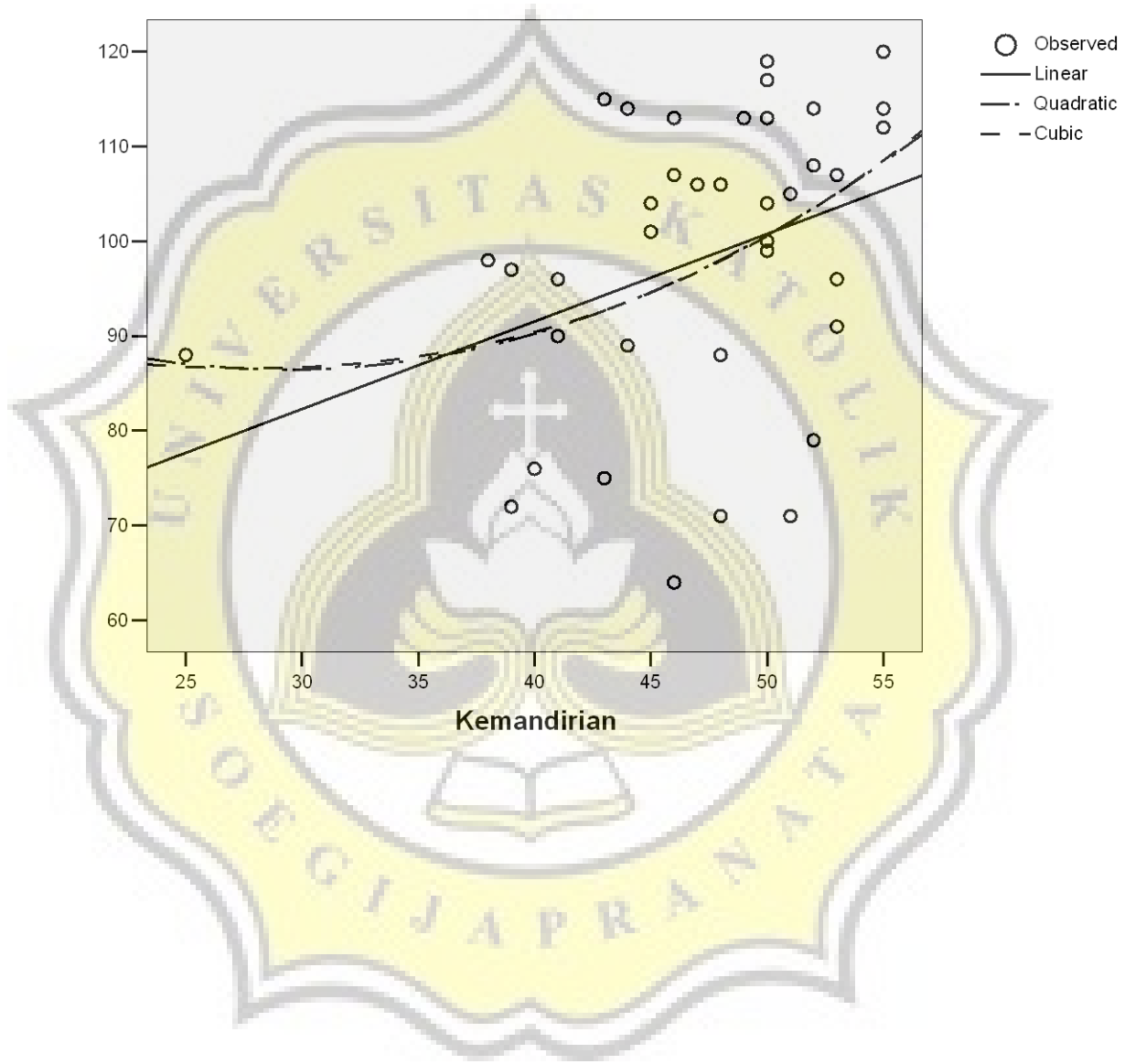
### Model Summary and Parameter Estimates

Dependent Variable: Tes Kreativitas

Equation	Model Summary					Parameter Estimates			
	R Square	F	df1	df2	Sig.	Constant	b1	b2	b3
Linear	,128	5,554	1	38	,024	54,578	,924		
Quadratic	,145	3,135	2	37	,055	114,900	-1,942	,033	
Cubic	,145	3,127	2	37	,056	98,042	-,619	,000	,000

The independent variable is Kemandirian.

### Tes Kreativitas








## Correlations

Correlations

		Kemandirian	Tes Kreativitas
Kemandirian	Pearson Correlation	1	,357*
	Sig. (1-tailed)		,012
	N	40	40
Tes Kreativitas	Pearson Correlation	,357*	1
	Sig. (1-tailed)	,012	
	N	40	40

\*. Correlation is significant at the 0.05 level (1-tailed).





**LAMPIRAN F**  
**ANALISIS DATA TAMBAHAN**

**Correlations**

		Kebebasan	Inisiatif	Percaya Diri	Tanggung Jawab	Ketegasan Diri	Kontrol Diri	Tes Kreativitas
Kebebasan	Pearson Correlation	1	,359*	,214	,533**	,378**	,199	,106
	Sig. (1-tailed)		,011	,093	,000	,008	,109	,258
	N	40	40	40	40	40	40	40
Inisiatif	Pearson Correlation	,359*	1	,630**	,499**	,385**	,222	,135
	Sig. (1-tailed)	,011		,000	,001	,007	,085	,204
	N	40	40	40	40	40	40	40
Percaya Diri	Pearson Correlation	,214	,630**	1	,409**	,240	,027	,053
	Sig. (1-tailed)	,093	,000		,004	,068	,435	,374
	N	40	40	40	40	40	40	40
Tanggung Jawab	Pearson Correlation	,533**	,499**	,409**	1	,545**	,475**	,284*
	Sig. (1-tailed)	,000	,001	,004		,000	,001	,038
	N	40	40	40	40	40	40	40
Ketegasan Diri	Pearson Correlation	,378**	,385**	,240	,545**	1	,527**	,282*
	Sig. (1-tailed)	,008	,007	,068	,000		,000	,039
	N	40	40	40	40	40	40	40
Kontrol Diri	Pearson Correlation	,199	,222	,027	,475**	,527**	1	,326*
	Sig. (1-tailed)	,109	,085	,435	,001	,000		,020
	N	40	40	40	40	40	40	40
Tes Kreativitas	Pearson Correlation	,106	,135	,053	,284*	,282*	,326*	1
	Sig. (1-tailed)	,258	,204	,374	,038	,039	,020	
	N	40	40	40	40	40	40	40

\*. Correlation is significant at the 0.05 level (1-tailed).

\*\*. Correlation is significant at the 0.01 level (1-tailed).



**LAMPIRAN G**

**SURAT KETERANGAN PENELITIAN**

**G – 1 SURAT IJIN PENELITIAN**

**G – 2 SURAT BUKTI PENELITIAN**